

MINISTERO PER L'INDUSTRIA, IL COMMERCIO ED IL LAVORO
UFFICIO CENTRALE DI STATISTICA

STATISTICA

DELLE

ELEZIONI GENERALI POLITICHE

PER LA XXV LEGISLATURA

(16 novembre 1919)



ROMA
STABILIMENTO POLIGRAFICO
PER L'AMMINISTRAZIONE DELLA GUERRA
VIA GINO CAPONI, 43

1920

ELENCO

delle statistiche elettorali politiche e amministrative
anteriormente compilate dall'Ufficio Centrale di Statistica

Elezioni politiche ed amministrative, anni 1865-66 — Firenze, tip. Tofani, 1867. Questo volume comprende, non solo i dati delle elezioni generali del 1865-66 (furono eseguite nel 1866 le elezioni nel Veneto), ma anche quelli delle elezioni avvenute nel 1861, non appena costituito il Regno, e delle elezioni del 1867.

Elezioni generali politiche degli anni 1870 e 1874 — Roma, tip. Cenniniana, 1876.

Id. del 1876 — Roma, tip. Cenniniana, 1877.

Id. 16-23 maggio 1880 — Roma, tip. Cenniniana, 1880.

Id. 29 ottobre e 5 novembre 1882 — Roma, tip. Elzeviriana, 1883.

Statistica degli elettori amministrativi e degli elettori politici secondo le liste definitivamente approvate per l'anno 1883 — Roma, tip. della Camera dei deputati, 1885.

Elezioni generali politiche 23-30 maggio 1886 — Roma, tip. Elzeviriana, 1887.

Composizione del corpo elettorale amministrativo secondo le liste approvate per l'anno 1887 e Numero dei votanti nelle elezioni comunali avvenute nello stesso anno — Roma, tip. Eredi Botta, 1888.

Risultati delle elezioni generali politiche del 1890, confrontati con quelli delle elezioni generali del 1886 e delle elezioni suppletive avvenute nel corso della Legislatura — Roma, tipografia Eredi Botta, 1890.

Prospetto degli elettori politici e degli elettori amministrativi iscritti nelle liste del 1889 in ciascun comune e Risultati delle elezioni generali politiche 23-30 novembre 1890 e delle elezioni generali amministrative del 1889 — Roma, tip. Nazionale, 1891.

Statistica delle elezioni generali politiche 6 e 13 novembre 1892 — Roma, tip. Nazionale di G. Bertero, 1892.

Id. 26 maggio e 2 giugno 1895 — Roma, tip. Nazionale di G. Bertero, 1895.

Composizione del corpo elettorale politico ed amministrativo e Statistica delle elezioni generali amministrative nell'anno 1895 — Roma, stabilimento tipografico dell'Opinione, 1897.

Statistica delle elezioni generali politiche 21 e 28 marzo 1897 — Roma, tip. Nazionale di G. Bertero, 1897.

Prospetto degli elettori politici e degli elettori amministrativi iscritti nelle liste definitivamente approvate per l'anno 1898 (nella Gazzetta Ufficiale del 24 giugno 1899).

Statistica delle elezioni generali politiche 3 e 10 giugno 1900 — Roma, tip. Nazionale di G. Bertero, 1900.

Id. 6 e 13 novembre 1904 — Roma, tip. Nazionale di G. Bertero e C., 1904.

Prospetto degli elettori amministrativi iscritti nelle liste definitivamente approvate per l'anno 1905 e dei votanti nelle ultime elezioni comunali (nel Bollettino Ufficiale del Ministero di agricoltura, industria e commercio, numero del 25 luglio 1907).

Statistica delle elezioni generali politiche alla XXIII Legislatura (7 e 14 marzo 1909) — Roma, tip. Nazionale di G. Bertero e C., 1909.

Prospetto degli elettori politici e degli elettori amministrativi iscritti nelle liste definitivamente approvate per l'anno 1911 (ne furono pubblicati soltanto i risultati sommari nell'Annuario statistico italiano - Vol. I, 1911 e vol. II, 1912 — Roma, tip. Nazionale di G. Bertero e C., 1912 e 1913).

Numero dei cittadini proposti dalle Commissioni elettorali comunali per l'iscrizione nelle liste dell'anno 1913, secondo le norme della legge elettorale politica, testo unico 30 giugno 1912, n. 666; e Indice dell'aumento approssimativo di elettori portato dalle nuove disposizioni di legge (ne furono pubblicati soltanto i risultati sommari, con un diagramma, nell'Annuario statistico italiano - Vol. II, 1912 — Roma, tip. Nazionale di G. Bertero e C., 1913).

Statistica delle elezioni generali politiche alla XXIV Legislatura (26 ottobre e 2 novembre 1913) — Roma, tip. Nazionale di G. Bertero e C., 1914.

INDICE

Lettera di presentazione a S. E. l'on. Dante Ferraris, Ministro per l'Industria, il commercio e il lavoro v

Introduzione.

	Pagina
CAPITOLO I. — Legislazione vigente	VI
Durata delle Legislature	XIII
Circoscrizione elettorale politica vigente	XV
Numero e classificazione degli elettori politici iscritti nelle liste	XXI
Le liste dei candidati	XXVII
Numero e classificazione dei candidati	XXX
CAPITOLO II. — Concorso degli elettori alle urne	XXXIV
Voti nulli o contestati e non assegnati	XI
Voti di lista validamente espressi	XL
Rappresentanza proporzionale	XLI
Voti di preferenza e voti aggiunti	XLIII
Esito delle votazioni rispetto alle liste	XLV
Esito delle votazioni rispetto ai candidati	XLVI
CAPITOLO III. — I partiti politici	LI
I voti riportati dalle liste	LV
Gli eletti distinti secondo i partiti	LVIII


APPENDICE. — I contrassegni delle liste	LXI
ALLEGATO ALL'APPENDICE. — Facsimile dei contrassegni delle liste	LXV

Tavole analitiche.

I. — Risultati delle elezioni generali politiche del 1919 confrontati con quelli delle elezioni del 1913 e delle elezioni suppletive	3
II. — Elenco dei 68 candidati che nelle elezioni generali del 1919 si presentarono in due collegi	145
III. — Riassunti numerici principali delle elezioni generali politiche avvenute il 16 novembre 1919	147

Indici alfabetici.

Indice alfabetico dei Collegi elettorali coll'indicazione dei deputati proclamati nelle elezioni generali politiche del 1919	153
Indice alfabetico dei candidati alla XXV Legislatura	167



A S. E. l'onorevole Senatore DANTE FERRARIS
Ministro per l'industria, il commercio e il lavoro.

L'Ufficio centrale di statistica, seguendo una consuetudine che risale ai primi anni della costituzione del Regno, ha raccolto dai documenti ufficiali le principali notizie riguardanti le elezioni generali politiche per la XXV Legislatura, che ebbero luogo il 16 novembre dell'anno testè decorso, ed ho ora l'onore di presentare a V. E. il volume che ne illustra i risultati.

Questa statistica, per cortese concessione della Segreteria generale della Camera dei Deputati, è stata compilata sui verbali degli Uffici centrali dei singoli collegi, e per alcune notizie, che non erano in essi registrate, si è fatto ricorso alle Prefetture del Regno, che le fornirono con diligenza e prontezza encomiabili.

L'applicazione a queste ultime elezioni di una nuova legge elettorale politica che ha cambiato il sistema di votazione, sostituendo allo scrutinio uninominale quello di lista con rappresentanza proporzionale, ha reso difficile il confronto dei risultati con quelli delle elezioni precedenti. Tuttavia non si è mancato di fare, quando possibile, anche questo confronto nella Relazione introduttiva, in cui sono ampiamente illustrate le cifre raccolte, per potere seguire via via lo sviluppo e l'esercizio di questo primo fra i diritti concessi ai cittadini dallo Statuto.

Le caratteristiche principali di queste ultime elezioni sono costituite: dal massimo ampliamento del Corpo elettorale maschile, per il diritto al voto accordato a tutti i cittadini di età superiore ai 21 anni, ed, eccezionalmente, anche ad alcune categorie di persone in età inferiore, e dalla rappresentanza concessa anche alle minoranze, col sistema della proporzionale calcolata col metodo D'Hondt.

Questa statistica presenta tutti gli elementi, sia per valutare la effettiva partecipazione del Corpo elettorale alla lotta politica, sia per seguire lo sviluppo dei calcoli per la determinazione dei seggi spettanti, in ciascun collegio, alle varie liste concorrenti, e offre, quindi, il modo di pronunciare sulla applicazione del nuovo sistema, un giudizio basato sui risultati conseguiti, venendo così la statistica a raggiungere una delle principali sue finalità, quella di illuminare il Governo sugli effetti dell'applicazione delle leggi. Essa, talora, raggiunge anche uno scopo di molta importanza, correggere, cioè, quelle prime, e non sempre giuste impressioni, che derivano da una imperfetta o insufficiente conoscenza di tutti i dati di un fenomeno.

Così è a dire, della proporzione dei votanti raggiunta in quest'ultime elezioni. Alle prime notizie dei risultati in alcuni collegi, si diffuse nel Paese la convinzione che le elezioni del novembre scorso si segnalassero per una scarsa partecipazione degli elettori alle urne, certamente assai minore di quella che si ebbe nelle precedenti convocazioni dei comizi.

Ora la proporzione dei votanti, calcolata su 100 elettori che avevano diritto al voto, è stata di 56,6 per tutto il Regno, inferiore, sì, a quella del 1913, che fu di 60,4 e di quella massima che si raggiunse nelle elezioni del marzo 1909, di 65,3, ma non di tanto, quanto le prime notizie facerano supporre, e fu poi maggiore di altre cifre ottenute in precedenti elezioni, nelle quali si scese talvolta al 55,9, al 53, e perfino al 45,5. E se si tien conto, come verrà detto a suo posto, che a queste elezioni potranno partecipare anche elettori analfabeti, e che per questa maggiore estensione del diritto al voto a classi di popolazione che, per ragioni di lavoro, non hanno sempre una regolare e fissa dimora, fu certamente ingente, come per qualche collegio si è potuto verificare, il numero dei certificati di iscrizione che non vennero consegnati ai destinatari, e scarso quello degli elettori che furono diligenti a procurarselo, la cifra proporzionale dei votanti su coloro che effettivamente potevano esercitare il loro diritto, salirebbe e potrebbe anche superare quella che analogamente si sarebbe avuta nelle penultime elezioni.

Per la prima volta queste nostre rassegne statistiche contengono notizie sulle parti politiche in lotta, poichè il nuovo sistema introdotto facilita la raccolta di dati anche su questo punto. Questa parte però è sempre mancherole, perchè in Italia non abbiamo ancora una precisa indicazione di partiti ben definiti e organizzati, come si ha in altri Paesi. Due soli hanno potuto spiegare le loro forze combattenti con disciplina di metodo e con accentramento di direzione, ed essi hanno conseguito notevoli vittorie. Per gli altri non sempre fu possibile la registrazione statistica, a causa dei blocchi formati spesso più per affinità di interessi che per concordanza di vedute politiche, e la statistica non poté di ciascun partito isolare e misurare le forze. È lecito però precedere e augurare che questo primo esperimento favorisca in avvenire l'organizzazione dei partiti, in modo che si presentino alle future lotte con fisionomia ben marcata e distinta o, almeno, con raggruppamenti più omogenei, e sarà questo un notevole beneficio apportato dalla nuova legge elettorale.

Da ultimo presentiamo la raccolta dei contrassegni che contraddistinguono le liste partecipanti alla lotta. È orrivo supporre che il disegno in essi tracciato avesse una qualche correlazione di pensiero con le idee politiche del partito o dei candidati, e una classificazione che se n'è tentata, cerca appunto di scoprire questo contenuto di idee, quale vincolo di simpatia fra candidati ed elettori. Non è materia che si possa sottoporre ad un rigoroso procedimento statistico, ma con questa raccolta abbiamo creduto di riunire elementi di studio per indagini che, se in avvenire la materia non farà difetto, potranno costituire i primi rudimenti di una disciplina che qualcuno ha già chiamato col nome di semeiotica elettorale.

Debbo infine segnalare a V. E. le cure poste dall'Ufficio dell'Annuario, che è incaricato anche della compilazione di queste statistiche elettorali, nella raccolta

ed elaborazione del materiale, e la sollecitudine con cui se ne è potuta fare la pubblicazione, nonostante che i lavori si siano incominciati soltanto verso la fine dello scorso dicembre e che non siano mancate difficoltà d'indole tipografica. Mi corre obbligo di ringraziare, pertanto, gli impiegati di quell'Ufficio e particolarmente il suo capo, cav. uff. Eustachio Antonucci, direttore capo divisione, che mi fu, come sempre, validissimo collaboratore.

Con profondo rispetto.

Di V. E.

Roma, febbraio 1920.

devotissimo

ALESSANDRO ASCIHERI

Direttore dell'Ufficio centrale di Statistica.

INTRODUZIONE

CAPITOLO I.

Legislazione vigente. — Con R. decreto 2 settembre 1919, n. 1495, fu approvato un nuovo testo unico della legge elettorale politica, in sostituzione di quello promulgato con R. decreto 26 giugno 1913, n. 821, per tener conto delle variazioni a questo introdotte col R. decreto 5 ottobre 1913, n. 1178, e con le leggi 16 dicembre 1918, n. 1985 e 15 agosto 1919, n. 1401.

Le più importanti innovazioni e modificazioni apportate dalla nuova legislazione sono le seguenti:

Per quanto riguarda le *condizioni per essere elettore*:

1) l'estensione del suffragio a tutti i cittadini che abbiano compiuto il 21° anno di età o lo compiano non più tardi del 31 maggio dell'anno in cui ha luogo la revisione delle liste, concedendosi così il suffragio universale a tutti i maschi maggiorenni che godano i diritti civili e politici (art. 1) (a);

2) la eccezionale iscrizione in dette liste dei cittadini che, pur non avendo ancora compiuto il 21° anno, abbiano prestato, anche per breve tempo, servizio militare « nell'Esercito e nella Marina mobilitati ».

Secondo questa espressione, per le elezioni generali politiche indette nel 1919 venne concesso l'elettorato ai militari della classe di leva del 1898 nati dopo il 1° giugno di quell'anno e a quelli delle classi 1899 e 1900 i quali avevano prestato servizio presso comandi, corpi o uffici destinati o costituiti per com-

(a) Secondo la legislazione anteriore al 1912, per essere elettore occorreva: saper leggere e scrivere e possedere inoltre un determinato requisito di capacità presunta, ovvero di censo: secondo le leggi del 30 giugno 1912, n. 665 (T. U. di pari data, n. 666) e del 22 giugno 1913, n. 618 (T. U. del 26 giugno 1913, n. 821) erano ammessi all'elettorato tutti i cittadini di oltre 30 anni, indipendentemente dal grado di coltura e dal censo (art. 2, n. 1) e inoltre quelli di età fra i 21 e 30 anni che avessero superato l'esame di compimento della scuola elementare inferiore (art. 3) o che avessero alcuni requisiti di capacità o di censo (art. 4 e 5) ovvero che avessero prestato nell'esercito o nella marina o in corpi assimilati servizio per un determinato tempo (art. 2, n. 3).

Nella seduta del 6 settembre 1919 la Camera dei deputati approvò un disegno di legge, d'iniziativa parlamentare, col quale si estendeva alle donne il diritto all'elettorato politico ed amministrativo: il diritto di voto però non avrebbe potuto essere esercitato nelle prime elezioni dopo l'approvazione della legge. Tale disegno di legge fu trasmesso al Senato, ma questo non lo aveva ancora discusso quando fu sciolta la XXIV Legislatura.

riere operazioni di guerra, qualora avessero fatto parte dell'esercito di operazione e fossero stati alla dipendenza diretta del Comando Supremo.

Per quanto riguarda i *Collegi elettorali*, pur essendo rimasto invariato il numero dei deputati (508), si stabilì che ciascun Collegio fosse costituito da una o più provincie contigue, in guisa da eleggere almeno dieci deputati, secondo le circoscrizioni risultanti da apposita tabella (a).

Conseguentemente, per quanto riguarda la *votazione*, venne sostituito il sistema dello *scrutinio di lista*, con rappresentanza proporzionale, a quello precedente dello *scrutinio uninominale*, che era in vigore dal 1892.

Secondo il nuovo sistema di votazione, per ogni Collegio le liste dei candidati debbono essere presentate da un numero di elettori non inferiore a 300 e non superiore a 500 e non possono contenere un numero di candidati maggiore di quello dei deputati da eleggersi nel Collegio. L'elettore non può votare che una delle liste presentate nel Collegio e con la presentazione di una scheda valida conforme a quella *tipo* (resa ora obbligatoria, mentre prima era facoltativa), la quale non porta l'indicazione nominativa dei candidati, ma soltanto il contrassegno che distingue la lista, dà il suo voto per la lista da lui prescelta, esprime, cioè, un *voto di lista*. L'elettore può inoltre manifestare la *preferenza* per candidati della lista da lui votata, anche se completa (bloccata), cioè se contenga tanti candidati quanti sono i deputati da eleggere, oppure può *aggiungere* nella scheda, se la lista da lui prescelta è incompleta, i nomi di candidati appartenenti ad altre liste, sempre però con queste limitazioni: che non si eserciti contemporaneamente il diritto di preferenza e quello di aggiunta: che il numero delle preferenze o delle aggiunte non sia maggiore di uno se i deputati da eleggere siano cinque, di due se siano sei e non più di dieci, di tre se siano undici e non più di quindici, e di quattro se siano oltre quindici: che, infine, se la lista è incompleta, col numero dei nomi *aggiunti* non si superi il numero dei deputati da eleggere.

I voti di preferenza e i voti aggiunti si esprimono in apposita casella circolare della scheda.

Sommando i voti di lista coi voti di preferenza e coi voti aggiunti si ha per ogni candidato la *cifra individuale*, che serve per farne la graduatoria nella rispettiva lista.

Sommando invece i voti di lista col quoziente che si ottiene dividendo la somma complessiva dei voti aggiunti che i candidati di una lista hanno riportato in altre liste per il numero dei deputati da eleggere, si hanno le *cifre elettorali* delle varie liste, che servono di base per la determinazione del numero dei deputati spettante a ciascuna lista, il che si ottiene col metodo delle divisioni successive (metodo D'Hondt) adottato dal legislatore italiano.

(a) Per la prima attuazione della legge 15 agosto 1919, n. 1401, la tabella delle circoscrizioni dei Collegi elettorali e la designazione dei rispettivi capiluoghi furono stabilite, a norma dell'art. 126 del T. U. vigente, con R. D. 10 ottobre 1919, n. 1576, promosso dal Ministro dell'interno, udita una Commissione presieduta dallo stesso Ministro e composta di 14 deputati eletti dalla Camera. Per queste prime elezioni generali fu consentita la costituzione in Collegi di provincie che eleggono non meno di cinque deputati. Vedi elenco dei Collegi a pag. XIV.

A tal'uopo si divide ciascuna cifra elettorale per i numeri naturali, 1, 2, 3, 4... sino a concorrenza del numero dei deputati da eleggere, e si fa una graduatoria unica decrescente dei quozienti così ottenuti: da tale graduatoria si prendono tanti, fra i quozienti più alti, quanti sono i deputati da eleggere. Ciascuna lista avrà tanti rappresentanti quanti sono i quozienti ad essa appartenenti compresi nella graduatoria. Vengono poi proclamati eletti, fino alla concorrenza del numero dei posti a cui ciascuna lista ha diritto, i candidati che in ogni lista hanno avuto le cifre individuali più alte.

Per quanto riguarda la *procedura elettorale* non si sono introdotte modificazioni sostanziali, ma soltanto quelle rese necessarie dal nuovo sistema di votazione.

Anche per quanto riguarda le *liste elettorali*, la nuova legge non ha introdotto che quelle modificazioni le quali erano indispensabili in relazione alle nuove condizioni per l'elettorato.

Secondo il sistema adottato, sono soppressi i ballottaggi, e le vacanze che si verificassero per *opzione*, in caso di duplice elezione, oppure per *sorteggio*, verranno coperte coll'attribuire il posto al candidato che nella lista del deputato rinunciatario o sorteggiato abbia avuto il maggior numero di voti tra i candidati non eletti. Con lo stesso sistema si provvederà alle vacanze causate da annullamento di elezioni, da accettazione di candidatura in più di due Collegi, o da morte avvenuta prima della proclamazione. Si procederà invece a nuova elezione, con le norme della legge attuale, per tutte le altre vacanze che si verificheranno prima di sei mesi dalla scadenza normale della Legislatura.

Durata delle Legislature. — Le ultime elezioni generali politiche sono state indette col R. decreto del 29 settembre 1919, n. 1750. I Collegi elettorali furono convocati pel giorno 16 novembre successivo, per eleggere i rispettivi deputati alla XXV Legislatura, il numero dei quali era stato stabilito per ogni Collegio dal R. decreto 10 settembre 1919, n. 1576, che indicava pure la circoscrizione dei nuovi Collegi.

La data della inaugurazione della XXV Legislatura venne fissata al 1° dicembre 1919.

Il prospetto seguente indica sotto quale data si fecero le elezioni generali politiche dalla proclamazione dello Statuto in poi, e con quale metodo di scrutinio, come venne modificandosi il numero dei Collegi elettorali, e quale fu la durata e la sede delle singole Legislature.

Legislature	DATE IN CUI AVVENNERO LE ELEZIONI GENERALI	METODO di votazione	NUMERO dei Collegi	Tempo decorso fra la votazione ultima ed l'inaugurazione della Legislatura (giorni)	DURATA DELLA LEGISLATURA			DURATA dell'intervallo decorso fra la chiusura della Legislatura precedente e l'inaugurazione della successiva (mesi e giorni)	SEDE del Parla- mento
					Data		Tempo in anni, mesi e giorni		
					della inaugurazione	della chiusura			
I	1818 - 27 aprile (a)	Scrutinio uninominale a suffragio ristretto	222 (b)	10	1848 - 8 mag.	1848 - 30 dic.	0 7 23	1	Torino
II	1819 - 22 gennaio (b)		»	9	1849 - 1° febb.	1849 - 10 mar.	0 1 30	1	Id.
III	» - 15 e 22 luglio (c)		204 (j)	7	» - 30 lugl.	» - 20 nov.	0 3 23	3	Id.
IV	» - 9-10-11 dicem. (d)		»	8	» - 20 dic.	1853 - 20 nov.	3 11 1	0	Id.
V	1853 - 8 e 11 dicem. (e)		»	7	1853 - 19 dic.	1857 - 25 ottob.	3 10 7	0	Id.
VI	1857 - 15 e 18 nov. (f)		»	25	1857 - 14 dic.	1860 - 21 genn.	2 1 8	1	Id.
VII	1860 - 25 e 29 marzo		387 (k)	3	1860 - 2 aprile	» - 17 dic.	0 8 16	2	Id.
VIII	1861 - 27 genn. e 3 feb.		443 (l)	14	1861 - 18 febb.	1865 - 7 sett.	4 6 21	2	Id.
IX	1865 - 22 e 29 ottob. (g)		493 (m)	19	1865 - 18 nov.	1867 - 13 febb.	1 2 27	2	Firenze
X	1867 - 10 e 17 marzo		»	4	1867 - 22 mar.	1870 - 2 nov.	3 7 12	1	Id.
XI	1870 - 20 e 27 novemb.		508 (n)	7	1870 - 5 dicem.	1874 - 20 sett.	3 9 16	1	Firenze Roma (p)
XII	1874 - 8 e 15 novembre	»	7	1874 - 23 nov.	1876 - 3 ttob.	1 10 11	2	Roma	
XIII	1876 - 5 e 12 novembre	»	7	1876 - 20 nov.	1880 - 2 magg.	3 5 13	1	Id.	
XIV	1880 - 16 e 23 maggio	»	2	1880 - 26 mag.	1882 - 2 ottob.	2 4 7	0	Id.	
XV	1882 - 29 ott. e 5 nov.	Scrutinio di lista a suffragio allargato	135 (o)	16	1882 - 21 nov.	1886 - 27 apr.	3 5 6	1	Id.
XVI	1886 - 23 e 30 maggio		»	10	1886 - 10 giug.	1890 - 22 ottob.	4 4 13	1	Id.
XVII	1890 - 23 e 30 novem.		»	9	1890 - 10 dic.	1892 - 10 ottob.	1 0 1	1	Id.
XVIII	1892 - 6 e 13 novembre	Scrutinio uninominale a suffragio allargato secondo la legge del 1882	508	9	1892 - 23 nov.	1895 - 8 magg.	2 5 16	1	Id.
XIX	1895 - 26 mag. e 2 giug.		»	7	1895 - 10 giug.	1897 - 3 marzo	1 8 22	1	Id.
XX	1897 - 21 e 28 marzo		»	7	1897 - 5 aprile	1900 - 18 magg.	3 1 14	1	Id.
XXI	1900 - 3 e 10 giugno	Id. secondo la legge del 1912	»	5	1900 - 16 giug.	1904 - 18 ottob.	4 4 3	0	Id.
XXII	1904 - 6 e 13 novembre		»	16	1904 - 30 nov.	1909 - 8 febr.	4 2 10	1	Id.
XXIII	1909 - 7 e 14 marzo		»	9	1909 - 24 mar.	1913 - 29 sett.	4 6 6	1	Id.
XXIV	1913 - 26 ott. e 2 nov	Scrutinio di lista con rappresentanza proporzionale secondo la legge del 1919	»	24	1913 - 27 nov.	1919 - 29 sett. (q)	5 10 2	2	Id.
XXV	1919 - 16 novembre		54 (r)	14	1919 - 1° dic.	— — —	— — —	2	Id.

(a) In Sardegna il 17 aprile; nelle provincie di Piacenza e di Parma il 20 giugno e il 20 luglio. La fissazione della data della seconda votazione fu lasciata in facoltà degli uffici elettorali: di solito la votazione di ballottaggio avvenne il giorno seguente.
 (b) In Sardegna il 15 gennaio.
 (c) Circa la data della seconda votazione, vedasi la seconda parte della nota precedente.
 (d) In Sardegna il 22 e il 23 luglio.
 (e) In Sardegna il 13 e il 14 dicembre.
 (f) In Sardegna l'8 e il 9 dicembre.
 (g) In Sardegna il 15 e il 19 novembre.
 (h) Complesate da quelle fatte nei giorni 25 novembre e 2 dicembre 1866 nel Veneto e nei distretti mantovani.
 (i) Cioè i collegi compresi in Piemonte, Liguria, Nizza, Savoia, Sardegna e nelle provincie di Parma e Piacenza.
 (j) Diminuiscono i 18 collegi delle provincie di Parma e Piacenza, riacquisite dagli Austriaci.
 (k) Aumentano i 188 collegi della Lombardia, Emilia e Toscana.
 (l) Aumentano gli 86 collegi delle provincie Napoletane e Siciliane, delle Marche e dell'Umbria. Diminuiscono n pari tempo i 30 compresi in Nizza e Savoia, cedute alla Francia.
 (m) Aumentano i 50 collegi delle provincie Venete e dei distretti mantovani.
 (n) Aumentano i 15 collegi della provincia di Roma.
 (o) I quali nominavano complessivamente 508 deputati.
 (p) A Roma fu inaugurata, il 27 novembre 1871, la seconda sessione della XI Legislatura.
 (q) A causa della guerra, il termine stabilito dall'art. 42 dello Statuto del Regno, venne per la XXIV Legislatura, prorogato con legge n. 634, del 10 maggio 1918.

Fra le Legislature anteriori a quella testè chiusa ebbe più lunga vita l'VIII, la quale durò 4 anni, 6 mesi e 21 giorni. La durata media di esse fu di anni 2, mesi 8 e giorni 20.

La XXIV Legislatura si svolse in gran parte durante un periodo eccezionale e convulsivo della vita del Paese, cioè durante il tempo della guerra europea. Non sarebbe stato possibile convocare i comizi mentre le condizioni create dalla guerra impedivano l'esercizio del diritto di voto ad una parte notevole di cittadini chiamati all'adempimento di un alto dovere e determinavano alcune limitazioni di libertà individuale. Si dovettero perciò sospendere le convocazioni dei Collegi elettorali che si resero vacanti, per qualsiasi motivo, dopo la nostra partecipazione alla guerra. Il primo Collegio al quale fu applicato tale provvedimento fu quello di Lugo, rimasto vacante per la morte dell'on. Masi, avvenuta il 26 luglio 1915 (a).

Avvicinandosi il termine della Legislatura, i poteri della quale sarebbero scaduti il 26 ottobre 1918, fu giocoforza disporre la proroga, in conformità di quanto avevano fatto i Parlamenti di altre Nazioni in guerra (Inghilterra e Francia). E con legge n. 634, del 10 maggio 1918, la durata della XXIV Legislatura venne prorogata di un anno.

Così l'ultima Legislatura durò 5 anni, 10 mesi e 2 giorni.

Circoscrizione elettorale politica vigente. — La nuova legge elettorale, mentre mantenne fisso il numero di 508 deputati per tutto il Regno, stabilì che i nuovi Collegi elettorali fossero costituiti da una provincia o da più provincie confitte, in guisa da eleggere ciascuno almeno 10 deputati, e che la circoscrizione di ognuno, come pure l'indicazione del rispettivo capoluogo fossero stabilite con successivo decreto Reale da emanarsi sentita una Commissione presieduta dal Ministro dell'interno e composta di 14 deputati eletti dalla Camera (b).

Con R. decreto del 10 ottobre 1919, n. 1576, tutto il territorio del Regno fu ripartito in 54 Collegi elettorali, dei quali 42 comprendono ciascuno una sola provincia, 10 comprendono 2 provincie ciascuno, uno ne comprende 3 e uno 4.

La nuova circoscrizione ha carattere provinciale e non regionale: infatti solo 4 Collegi abbracciano ciascuno una intera regione (Liguria, Umbria, Lazio e Basilicata); due Collegi, anzi, (Campobasso-Benevento e Ferrara-Rovigo) comprendono ciascuno due provincie appartenenti a regioni diverse.

Diamo qui appresso la tabella della nuova circoscrizione con l'indicazione del capoluogo di ciascun Collegio e del numero dei deputati da eleggere.

(a) Alla data della chiusura della XXIV Legislatura i Collegi vacanti erano 52 e cioè i seguenti: Lugo, San Miniato, Capua, Orvieto, San Pier d'Arena, Roma III, Verrès, Prizzi, Mercato San Severino, Recco, Melli, Taranto, Vittorio, Borghetto Lodigiano, Legnago, Urbino, Isola della Scala, Chiaravalle Centrale, Lanzo Torinese, Cuggiono, Napoli V, Fano, Milano VI, Vercelli, Tregnago, Larino, Menaggio, Sora, Conegliano, Bajano, Pontecorvo, Santa Maria Capua Vetere, Lecce, Borgomanero, Rapallo, Campi Bisenzio, Como, Marostica, Caserta, Vallo della Lucania, Busto Arsizio, Chieti, Cassano al Jonio, Gallarate, Cuorgnè, Manfredonia, Recanati, San Benedetto del Tronto, Salerno, Iseo, Portomaggiore, Alessandria.

(b) Per le prime elezioni generali dopo la promulgazione della legge fu consentita (art. 127 T. U.) la costituzione in Collegi di provincie che avessero non meno di cinque deputati.

Circoscrizione provinciale dei 54 collegi elettorali, con indicazione del capoluogo di ciascun collegio e del numero dei deputati da eleggere.

CIRCOSCRIZIONE del collegio	CAPOLUOGO	NUMERO dei deputati	CIRCOSCRIZIONE del collegio	CAPOLUOGO	NUMERO dei deputati
Provincia di Alessandria . . .	Alessandria	13	Provincia di Mantova . . .	Mantova	5
Provincie di Ancona e di Pesaro e Urbino	Ancona	9	Id. di Messina	Messina	8
Provincia di Aquila	Aquila	7	Id. di Milano	Milano	20
Id. di Avellino	Avellino	7	Id. di Napoli	Napoli	17
Id. di Bari	Bari	12	Id. di Novara	Novara	12
Id. di Bergamo	Bergamo	7	Id. di Padova	Padova	7
Id. di Bologna	Bologna	8	Id. di Palermo	Palermo	12
Id. di Brescia	Brescia	8	Provincia di Parma, di Modena, di Piacenza e di Reggio nell'Emilia	Parma	19
Id. di Cagliari	Cagliari	7	Provincia di Pavia	Pavia	8
Id. di Caltanissetta . . .	Caltanissetta	5	Id. di Perugia	Perugia	10
Provincie di Campobasso e di Benevento	Campobasso	11	Provincie di Pisa e di Livorno	Pisa	7
Provincia di Caserta	Caserta	13	Provincia di Potenza	Potenza	10
Id. di Catania	Catania	10	Provincie di Ravenna e di Forlì	Ravenna	8
Id. di Catanzaro	Catanzaro	8	Provincia di Reggio di Calabr.	Reggio di Calabr.	7
Id. di Chieti	Chieti	6	Id. di Roma	Roma	15
Provincie di Como e di Sondrio	Como	11	Id. di Salerno	Salerno	10
Provincia di Cosenza	Cosenza	8	Id. di Sassari	Sassari	5
Id. di Cremona	Cremona	5	Provincie di Siena, di Arezzo e di Grosseto	Siena	10
Id. di Cuneo	Cuneo	12	Provincia di Siracusa	Siracusa	6
Provincie di Ferrara e di Rovigo	Ferrara	8	Id. di Teramo	Teramo	5
Provincia di Firenze	Firenze	14	Id. di Torino	Torino	19
Id. di Foggia	Foggia	6	Id. di Trapani	Trapani	5
Provincie di Genova e di Porto Maurizio	Genova	17	Id. di Treviso	Treviso	7
Provincia di Girgenti	Girgenti	6	Provincie di Udine e di Belluno	Udine	12
Id. di Lecce	Lecce	10	Provincia di Venezia	Venezia	6
Provincie di Lucca e di Massa e Carrara	Lucca	8	Id. di Verona	Verona	7
Provincie di Macerata e di Ascoli Piceno	Macerata	8	Id. di Vicenza	Vicenza	7

La variazione introdotta nel metodo di votazione, coll'adozione dello scrutinio di lista, toglie la possibilità di fare confronti diretti fra la nuova circoscrizione elettorale e quella ora abolita, per quanto riguarda la classificazione delle provincie secondo il numero degli abitanti per collegio e dei collegi ad esse attribuiti; e nemmeno si possono istituire utili confronti fra la nuova circoscrizione e quella che rimase in vigore dal 1882 al 1890, quando le elezioni si fecero pure a scrutinio di lista, perchè il numero dei collegi elettorali essendo allora di 135, ogni provincia ebbe uno o più collegi e precisamente si ebbero:

28 provincie ad 1 collegio
24 id. a 2 collegi
10 id. a 3 id.
6 id. a 4 id.
1 provincia a 5 id.

mentre ora si hanno 42 provincie costituite ciascuna in un collegio e le altre sono raggruppate in numero di due o più, per formare il rispettivo collegio.

Nel confronto delle due analoghe situazioni può riuscire interessante vedere il numero dei deputati attribuito a ciascun collegio. I 135 collegi durante il periodo dalla XV alla XVII legislatura si ripartivano nel seguente modo in rapporto al numero dei deputati che in ciascuno si eleggeva:

Collegi a 2 deputati	3
Id. a 3 id.	61
Id. a 4 id.	36
Id. a 5 id.	35

135

In base alla nuova circoscrizione elettorale, fissata dal citato decreto del 10 settembre 1919, n. 1576, i collegi elettorali per il numero dei deputati si classificano come appresso:

Collegi con 5 deputati N. 6	Collegi con 12 deputati N. 5
Id. 6 id. » 5	Id. 13 id. » 2
Id. 7 id. » 10	Id. 14 id. » 1
Id. 8 id. » 10	Id. 15 id. » 1
Id. 9 id. » 1	Id. 17 id. » 2
Id. 10 id. » 6	Id. 19 id. » 2
Id. 11 id. » 2	Id. 20 id. » 1

Il massimo numero di deputati (5) che ciascun collegio eleggeva nel primo esperimento di scrutinio di lista fatto in Italia, rappresenta ora il minimo e si riscontra per solo 6 collegi, mentre il massimo sale ora fino a 20.

I collegi con minor numero di deputati sono quelli di: Caltanissetta, Cremona, Sassari, Mantova, Teramo e Trapani con 5 deputati per ciascuno; quelli che ne hanno il maggior numero sono il collegio di Milano (20), il collegio unico di Parma con Piacenza, Modena e Reggio Emilia (19) e quelli di Torino (19) e di Napoli (17).

Numero delle sezioni elettorali. — Il numero delle sezioni elettorali in cui ciascun collegio si suddivide, da 16607, quante erano nel 1913, è salito nel 1919 a 19508.

I nuovi collegi si ripartiscono come segue, per rapporto al numero delle sezioni che li compongono:

Collegi con un numero di sezioni da 100 a 200	6
Id. id. id. da 201 a 300	18
Id. id. id. da 301 a 400	15
Id. id. id. da 401 a 500	4
Id. id. id. da 501 a 600	5
Id. id. id. da 601 a 700	3
Id. id. id. da 701 a 800	2
Id. id. id. superiore a 800 (834)	1

In media ogni collegio comprende 361 sezioni: il collegio che ne conta di più è quello di Milano (834): quello che ne conta di meno è il collegio di Caltanissetta (146).

Popolazione dei Collegi. — Dividendo la cifra della popolazione legale rilevata col censimento del 10 giugno 1911 (ab. 35.845.048) per il numero dei collegi (54) si trova un quoziente medio di 663.797 abitanti per ogni collegio.

Da collegio a collegio però gli scarti sono molto notevoli: troviamo infatti un minimo nel collegio di Teramo di 327.463 abitanti e un massimo nel collegio di Milano di 1.742.764 abitanti.

Ecco come si ripartiscono i collegi in base alla popolazione:

Collegi aventi da 300.000 a 400.000 abitanti	6
Id. da 400.001 a 500.000 id.	10
Id. da 500.001 a 600.000 id.	16
Id. da 600.001 a 700.000 id.	5
Id. da 700.001 a 800.000 id.	4
Id. da 800.001 a 900.000 id.	5
Id. da 900.001 a 1.000.000 id.	1
Id. oltre 1.000.000 id.	7

Il rapporto fra la popolazione ed il numero dei collegi, e conseguentemente la maggiore o minore comprensione di abitanti in ciascun collegio, ha scarso valore, perchè, come si è visto, ai diversi collegi è assegnato un diverso numero di deputati. Interessa dunque stabilire in quale proporzione si trovi la cifra della popolazione col numero dei rappresentanti di ogni collegio.

Essendo rimasto invariato il numero dei deputati e la loro distribuzione nelle singole provincie (nei casi di raggruppamento essendosi sommato il numero dei deputati che esse eleggevano anteriormente) il riparto dei deputati per provincie risale ancora alla tabella pubblicata con Regio decreto 14 giugno 1891, n. 280, sulla base della popolazione legale, accertata col censimento del 31 dicembre 1881.

La legge 22 gennaio 1882, n. 593, serie 3^a, prescriveva che nella prima sessione successiva alla pubblicazione di ogni censimento decennale si dovesse rivedere il riparto del numero dei deputati per provincia e la corrispondente

circoscrizione dei collegi, dichiarandosi di nessun effetto le variazioni della circoscrizione amministrativa o giudiziaria che fossero avvenute nel periodo precedente alla revisione decennale (articoli 52, 53 e 54).

Peraltro il censimento del 1891 non venne eseguito, e si dovette attendere il successivo censimento del 1901 perchè il precetto legislativo potesse avere osservanza.

Venne infatti presentato alla Camera dei deputati il 12 maggio 1903 (a) il relativo progetto di legge, ma essendo stato proposto dalla Commissione parlamentare — relatore Brunialti (b) — l'abrogazione dell'articolo della legge elettorale che sanciva la revisione decennale, il progetto non venne discusso, e rimasero pure senza effetto l'interrogazione Pansini del 7 febbraio 1908 e la mozione Marghieri del 16 maggio 1908, che tendevano a chiedere un nuovo ordinamento dei collegi e delle loro circoscrizioni in base all'ultimo censimento e alle variazioni territoriali frattanto avvenute, non essendosi la Camera dimostrata propensa a questo riordinamento.

Nemmeno fu eseguita questa revisione dopo il censimento del 10 giugno 1911, cosicchè il quoziente medio, che era stato nel riparto del 1891 di 56.995 abitanti per collegio (ottenutosi dividendo il numero di 28.953.480 abitanti trovato nel censimento del 1891 per i 508 collegi) è salito ora a 70.561 (quoziente della divisione di 35.845.048 ab. secondo il censimento del 1911, per 508 deputati).

In tal modo le differenze che correano fra la popolazione effettiva di molti collegi e il quoziente medio suindicato secondo il primo reparto (c) sono divenute successivamente ancora maggiori e ciò perchè nell'intervallo corso fra i censimenti del 31 dicembre 1881 e del 10 giugno 1911 la popolazione legale dei Comuni del Regno si è accresciuta di circa 7 milioni di abitanti (esattamente 6.891.568) e l'aumento è avvenuto in diversa misura, nelle varie provincie, oscillando da 548 per mille ab. in quella di Milano a 14 per mille in quella di Cuneo, mentre per converso, nella provincia di Potenza, nel periodo suddetto vi fu una diminuzione pari al 99 per mille.

Il quoziente infatti di 70.561 abitanti per collegio nel sistema ora abbandonato dello scrutinio uninominale, che equivale al quoziente degli abitanti rappresentati da ciascun deputato nel nuovo sistema di votazione, discende a un minimo di 48.591 nel collegio-provincia di Potenza e sale a un massimo di 87.138 nel collegio-provincia di Milano e di 87.101 in quello di Roma (d).

Diamo qui appresso l'indicazione del quoziente di popolazione che nei diversi collegi corrisponde a ciascun deputato.

(a) Disegno di legge presentato dal Ministro dell'Interno (Giolitti) per la revisione delle circoscrizioni dei collegi elettorali politici in base ai risultati del censimento generale della popolazione del Regno dell'anno 1901 - Atti parlamentari della Camera dei Deputati - Legisl. XXI - Stampato n. 355.

(b) Relazione Brunialti al Disegno di legge indicato nella nota precedente - Atti parlamentari della Camera dei Deputati - Legisl. XXI - Stampato n. 355 - A.

(c) Queste differenze dipendevano in parte dalla disposizione secondo la quale, nessun Collegio può comprendere Comuni appartenenti a provincie diverse.

(d) Nel 1913 i minimi erano rappresentati dai collegi di Firenze II, con 36.032 ab. e di Brienza, con 36.221 e i massimi dai collegi di Milano V, con 206.074 abitanti e di Roma II con 208.095 abitanti.

Quoziente degli abitanti rappresentati da ciascun deputato nei vari Collegi.

COLLEGI	POPOLAZIONE residente (o legale) secondo il censimento al 10 giugno 1911	NUMERO degli deputati del collegio	NUMERO degli abitanti rap- presentati da ciascun deputato	COLLEGI	POPOLAZIONE residente (o legale) secondo il censimento al 10 giugno 1911	NUMERO degli deputati del collegio	NUMERO degli abitanti rap- presentati da ciascun deputato
Alessandria	819 972	13	63 075	Messina	545 974	8	68 247
Ancona, Pesaro e Urbino.	605 087	9	67 232	Milano	1 742 764	20	87 138
Aquila	456 981	7	65 276	Napoli	1 309 361	17	77 021
Avellino	425 834	7	60 762	Novara	781 528	12	65 127
Bari	918 539	12	76 545	Padova	528 970	7	75 567
Bergamo	539 491	7	77 070	Palermo	819 391	12	68 283
Bologna	586 082	8	73 260	Parma, Modena, Piacenza e Reggio nell'Emilia .	1 288 414	19	67 811
Brescia	610 447	8	76 306	Pavia	517 589	8	64 699
Cagliari	529 862	7	75 695	Perugia	712 778	10	71 278
Caltanissetta	355 868	5	71 174	Pisa e Livorno	479 756	7	68 537
Campobasso e Benevento	662 256	11	60 205	Potenza	485 911	10	48 591
Caserta	829 705	13	63 823	Ravenna e Forlì	555 610	8	69 451
Catania	802 535	10	80 254	Reggio di Calabria	470 400	7	67 200
Catanzaro	532 725	8	66 591	Roma	1 306 514	15	87 104
Chieti	400 546	6	66 758	Salerno	588 489	10	58 819
Camo e Sondrio	791 618	11	71 965	Sassari	338 319	5	67 664
Cosenza	522 620	8	65 328	Siena, Arezzo e Grosseto	681 916	10	68 492
Cremona	353 579	5	70 716	Siracusa	504 025	6	84 004
Cuneo	678 730	12	56 144	Teramo	327 463	5	65 493
Ferrara e Rovigo	571 981	8	71 498	Torino	1 226 050	19	64 529
Firenze	1 009 947	14	72 139	Trapani	370 562	5	74 112
Foggia	474 736	6	79 123	Treviso	508 161	7	72 594
Genova e Porto Maurizio	1 196 786	17	70 399	Udine e Belluno	961 773	12	80 148
Girgenti	413 400	6	68 900	Venezia	467 157	6	77 860
Lecce	778 229	10	77 823	Verona	486 274	7	69 468
Lucca e Massa e Carrara	561 734	8	70 217	Vicenza	520 235	7	74 319
Macerata e Ascoli Piceno	539 918	8	67 480				
Mantova	353 006	5	70 601	REGNO	35 845 048	508	70 561

Se ciascun Collegio dovesse avere un deputato per ogni 70.561 abitanti, solo 29 collegi conserverebbero il numero attuale di deputati: uno (Milano) ne dovrebbe avere 5 di più, uno (Roma) 3 in più, due (Napoli e Udine-Belluno) 2 in più per ciascuno e otto infine (Bari, Bergamo, Brescia, Catania, Foggia, Lecce, Siracusa e Venezia) ne dovrebbero avere 1 in più per ciascuno: per compenso, ne perderebbero: 3 Potenza e Cuneo, 2 per ciascuno i collegi di Campobasso-Benevento, Salerno e Torino; e 1 per ciascuno i collegi di Alessandria, Aquila, Avellino, Caserta, Cosenza, Novara, Parma - Modena - Piacenza - Reggio nell'Emilia e Pavia.

Numero e classificazione degli elettori politici iscritti nelle liste. —

Il numero degli elettori iscritti nelle liste definitive compilate secondo le norme della legge 16 dicembre 1918, n. 1985, ed approvate per l'anno 1919, è di 11.115.441.

Poichè nelle liste per 1913 gli iscritti erano: 8.672.249, si è avuto, nell'intervallo, un aumento di 2.443.192 elettori.

Questo aumento, oltre che all'incremento naturale della popolazione verificatosi nei sei anni intercorsi, è dovuto a parecchie cause:

Anzitutto è da tener presente che, se anche non fosse intervenuta la nuova legge, molti cittadini in età da 21 a 30 anni che, secondo la preesistente legge del 1912 erano esclusi dall'elettorato, avrebbero acquistato tale diritto pel solo fatto di essere stati, in occasione della guerra, chiamati alle armi e per esservi rimasti per un tempo non inferiore a quello pel quale sono tratti alle armi i militari vincolati alla ferma di un anno, il che, secondo la legge del 1912, dava già diritto all'elettorato.

È poi intervenuta la nuova legge elettorale, la quale, come si è detto, estese l'elettorato a tutti i cittadini maschi che avevano compiuto il 21° anno di età entro il 31 maggio 1919 e a tutti coloro che, pur non avendo compiuto il 21° anno di età, avevano prestato servizio militare in reparti mobilitati in zona di guerra.

Mancano gli elementi per stabilire quale sia l'aumento del numero di elettori dovuto alle singole cause suesposte, non essendo possibile di sceverare coloro che tale diritto acquistarono per l'una o per l'altra disposizione.

Nemmeno è possibile valutare il contingente di aumento dovuto alla estensione del diritto elettorale ai militari di guerra in età sotto i 21 anni. Sapendosi che il contingente delle più giovani classi di leva si aggira intorno ad un effettivo di 260.000 uomini, bisognerebbe da esso togliere, per la classe 1898, i nati fino al 31 maggio, e cioè press'a poco i 5/12: poi bisognerebbe togliere tutti i militari delle tre classi (1898, 1899, 1900) che non sono stati in zona di operazione. Quantunque si sappia che le classi del 1898 e del 1899 quasi per intero furono inviate al fronte e che della classe del 1900 vi andarono soltanto 20.000 uomini circa, tuttavia non è possibile fissare questi coefficienti di deduzione, convenientemente corretti per tener conto del numero di coloro che, mandati al fronte, morirono prima che fossero compilate le nuove liste (a).

Un indice, benchè sommario ed incompleto, sulla portata delle nuove disposizioni si può desumere dalla tabella seguente, nella quale abbiamo indicato il numero degli elettori iscritti nelle liste approvate per gli anni 1913, 1918 e 1919. Per rendere comparabili i dati si sono raggruppati i Collegi esistenti al 1913 e al 1918 secondo le nuove circoscrizioni adottate pel 1919.

(a) La concessione del voto ai militari minorenni e già combattenti aveva un alto significato morale, ma nella pratica ha avuto scarso effetto, essendo stati ben pochi i militari che poterono approfittarne pel fatto che, alla data delle elezioni essendo ancora sotto le armi i militari delle classi 1898, 1899 e 1900 (nati nei primi due quadrimestri), essi venivano, per effetto dell'art. 3 della legge, temporaneamente privati del diritto di voto, come militari sotto le armi.

Incremento del numero degli elettori iscritti nelle liste dal 1913 al 1919.

COLLEGI	POPOLAZIONE residente (legale) censita al 10 giugno 1911	NUMERO DEGLI ELETTORI ISCRITTI NELLE LISTE PER GLI ANNI					
		1913		1918		1919	
		Numero assoluto	Per 100 abitanti senza distinzione di sesso e di età	Numero assoluto	Per 100 abitanti senza distinzione di sesso e di età	Numero assoluto	Per 100 abitanti senza distinzione di sesso e di età
Alessandria	819 972	219 715	26,8	246 236	30,0	269 072	32,8
Ancona e Pesaro-Urbino	605 087	151 623	25,1	164 897	27,3	192 532	31,8
Aquila degli Abruzzi	456 931	111 706	24,4	126 841	27,8	144 750	31,7
Avellino	425 334	104 501	24,6	116 668	27,1	135 218	31,8
Bari delle Puglie	918 539	213 665	23,3	247 399	26,9	288 970	31,5
Bergamo	539 491	119 672	22,2	131 229	24,3	146 214	27,1
Bologna	586 082	154 428	26,3	169 379	28,9	186 419	31,8
Brescia	610 447	143 034	23,4	157 655	25,8	174 606	28,6
Cagliari	529 862	108 435	20,5	124 534	23,5	144 284	27,2
Caltanissetta	355 868	81 172	22,8	89 554	25,2	102 727	28,9
Campobasso e Benevento	662 256	165 440	25,0	182 753	27,6	200 762	30,3
Caserta	829 705	196 321	23,7	218 919	26,4	253 157	30,5
Catania	802 535	182 490	22,7	206 282	25,7	245 414	30,6
Catanzaro	532 725	111 588	20,9	125 895	23,6	156 382	29,1
Chieti	400 546	99 889	24,9	112 066	28,0	130 733	32,6
Como e Sondrio	791 618	205 285	25,9	206 566	26,1	250 737	31,7
Cosenza	522 620	120 498	23,1	137 747	26,4	157 706	30,2
Cremona	353 579	88 653	25,1	93 384	26,4	105 676	29,9
Cunco	673 730	175 202	26,0	202 571	30,1	215 956	32,1
Ferrara e Rovigo	571 981	134 460	23,5	146 835	25,7	168 361	29,1
Firenze	1 009 947	267 759	26,5	291 909	28,9	327 108	32,4
Foggia	474 736	92 388	19,5	104 219	22,0	122 106	25,7
Genova e Porto Maurizio	1 196 786	308 547	25,8	363 091	30,3	408 575	33,7
Girgenti	413 400	98 469	23,8	111 753	27,0	134 458	32,5
Lecco	778 229	179 050	23,0	206 904	26,6	236 493	30,4
Lucca e Massa-Carrara	561 734	148 469	26,4	166 949	29,7	188 389	33,5
Macerata e Ascoli Piceno	539 918	138 696	25,7	153 635	28,5	174 108	32,2
Mantova	353 006	91 611	26,0	102 859	29,1	112 793	32,0
Massina	545 974	136 404	25,0	160 068	29,3	186 428	34,1

Segue Incremento del numero degli elettori iscritti nelle liste dal 1913 al 1919.

COLLEGI	POPOLAZIONE residente (legale) censita al 10 giugno 1911	NUMERO DEGLI ELETTORI ISCRITTI NELLE LISTE PER GLI ANNI					
		1913		1918		1919	
		Numero assoluto	Per 100 abitanti senza distinzione di sesso e di età	Numero assoluto	Per 100 abitanti senza distinzione di sesso e di età	Numero assoluto	Per 100 abitanti senza distinzione di sesso e di età
Milano	1 742 764	379 501	21,8	442 797	25,4	500 845	28,7
Napoli	1 309 361	273 071	20,9	316 820	24,2	384 992	29,4
Novara	781 528	212 474	27,2	227 580	29,1	252 479	32,3
Padova	528 970	118 633	22,4	129 034	24,4	150 026	28,4
Palermo	819 391	198 272	24,2	225 383	27,5	266 932	32,6
Parma e Modena-Piacenza-Reggio nell'Emilia	1 288 414	335 609	26,0	376 818	29,2	417 308	32,4
Pavia	517 589	133 968	25,9	146 673	28,3	165 706	32,0
Perugia	712 778	190 549	26,7	214 023	30,0	228 348	32,0
Pisa e Livorno	479 756	125 370	26,1	136 779	28,5	152 085	31,7
Potenza	485 911	121 401	25,0	139 358	28,7	164 975	34,0
Ravenna e Forlì	555 610	154 265	27,6	165 120	29,7	183 902	33,1
Reggio di Calabria	470 400	98 236	20,9	113 187	24,1	136 665	29,1
Roma	1 306 514	295 479	22,6	343 877	26,3	393 143	30,1
Salerno	588 489	138 944	23,6	178 718	30,4	182 705	31,0
Sassari	338 319	72 224	21,3	84 908	25,1	93 783	27,7
Siena, Arezzo e Grosseto	684 916	184 012	26,9	203 723	29,7	226 906	33,1
Siracusa	504 025	107 776	21,4	124 874	24,8	148 880	29,5
Teramo	327 463	78 826	24,1	91 248	27,9	105 215	32,1
Torino	1 226 050	307 040	25,0	337 697	27,5	393 051	32,1
Trapani	370 562	92 033	24,8	109 992	29,7	126 429	34,1
Treviso	508 161	114 940	22,6	119 937	23,6	146 049	28,7
Udinè e Belluno	961 773	241 795	25,1	249 685	26,0	294 149	30,6
Venezia	467 157	104 305	22,3	123 731	26,5	140 476	30,1
Verona	486 274	117 849	24,2	131 262	27,0	147 012	30,2
Vicenza	520 235	126 512	24,3	137 796	26,5	158 246	30,4
REGNO	35 845 048	8 672 249	24,2	9 739 817	27,2	11 115 441	31,0

Per gli anni 1913 e 1918, le iscrizioni essendo state fatte in base alla vecchia legge del 1912, l'aumento del numero degli elettori (1.067.568) non può attribuirsi che al naturale incremento della popolazione, nel quale devesi già trovare parzialmente scontato l'effetto delle perdite di guerra, alla progressiva diminuzione del numero degli analfabeti, ecc., le quali cause hanno prodotto un accrescimento medio annuale di 213.513 elettori.

La differenza fra le cifre del 1918 e quelle del 1919 (1.375.624 elettori), se può per una quantità che ci è ignota attribuirsi all'aumento medio sopra indicato, deve per il resto imputarsi all'allargamento del suffragio portato dalla legge del 16 dicembre 1918. In mancanza di dati diretti per calcolare l'aumento dovuto alle cause demografiche e sociali, crediamo di non allontanarci troppo dal vero supponendo che esso si sia mantenuto intorno ai 200.000 elettori trovati nel precedente periodo 1913-1918, e quindi sarebbero 1.175.624 i cittadini che per effetto delle nuove disposizioni sono venuti ad acquistare il diritto all'elettorato; vale a dire che il Corpo elettorale è stato dalla nuova legge aumentato dell'11.83 % in confronto di quello che sarebbe stato se fosse rimasta in vigore la vecchia legge (a).

Dal prospetto che segue si rileva come il numero degli elettori siasi venuto modificando dalla unificazione del Regno in poi:

Numero degli elettori politici.

ANNI a cui si riferiscono le liste elettorali	NUMERO DEGLI ELETTORI POLITICI		
	in complesso	per 100 abitanti senza distinzione di sesso e di età	
1870.	530 018	1,98	Suffragio ristretto secondo la legge del 1860.
1874.	571 939	2,10	
1876.	605 007	2,20	
1879.	621 896	2,22	
1882.	2 112 563	7,39	
1883.	2 428 980	8,44	
1885.	2 480 897	8,49	
1889.	2 756 347	9,18	
1890.	2 826 055	9,34	
1892.	3 006 345	9,80	
1895.	2 159 214	6,89	Suffragio allargato: a) secondo la legge del 1882.
1896.	2 152 909	6,83	
1898.	2 273 087	7,12	
1899.	2 272 509	7,07	
1904.	2 560 327	7,72	
1908.	2 947 473	8,71	
1911.	3 264 289	9,11	
1912.	3 329 147	9,28	
1913.	8 672 249	24,19	
1919.	11 115 441	31,01	

(a) Devesi avvertire che, mentre la concessione per la quale si dovevano iscrivere nelle liste i minorenni che avevano « prestato servizio militare nell'Esercito e nella Marina mobilitati » doveva, come abbiamo già detto, essere applicata soltanto a coloro che avevano prestato servizio al fronte, alla dipendenza del Comando Supremo, molti Comuni, appena pubblicata la legge che conteneva quella disposizione, iscrissero nelle loro liste elettorali tutti indistintamente i militari minorenni arruolati.

Passando dal suffragio ristretto secondo la legge del 1860 al suffragio allargato, si nota che il numero degli elettori subì un aumento del 239,7% perchè da 621.896 nel 1879, salì a 2.112.563 nel 1882 per la riforma introdotta colla legge 22 gennaio di quell'anno, n. 593; nel 1895 però vi fu una diminuzione di quasi un milione di elettori, in conseguenza della revisione straordinaria delle liste ordinata in tutti i Comuni del Regno con la legge 11 luglio 1894, n. 286. Per effetto della riforma attuata nel 1913, il numero degli elettori risultò complessivamente aumentato di 5.233.000 (incremento del 160,49% in confronto del 1912), mentre con la legge del 1918 l'aumento fu di altri 2.443.192 (incremento del 28,17% in confronto del 1913).

Ragguagliando il totale degli elettori iscritti alla popolazione residente censita al 10 giugno 1911 (ab. 35.845.048) si trovano 31 elettori per ogni 100 abitanti, senza distinzione di sesso e di età.

Essendo ora stato concesso il suffragio universale a tutti i maschi maggiorenni si dovrebbe ritenere che il numero degli elettori corrisponda all'incirca a quello della popolazione maschile in età superiore a 21 anno. Ma questa corrispondenza in realtà non sussiste, anche perchè fra gli elettori, come si è detto, sono compresi, sebbene in numero non rilevante, i militari in età inferiore a 21 anno.

Un calcolo di larga approssimazione, su richiesta del Ministero dell'Interno, era stato istituito dall'Ufficio per valutare preventivamente il numero degli elettori secondo le nuove disposizioni, e questo calcolo, condotto con due metodi diversi, diede per risultato che gli elettori in età da 21 anno in su, potevano essere da 9.700.000 a 10.000.000 in cifre tonde, non tenendo conto della diminuzione della popolazione maschile causata dalla guerra (a).

Anche ammesso che si bilanci il numero dei morti in guerra non potuti eliminare dalle nostre cifre, con quello dei minorenni con diritto al voto, non compresi nelle cifre stesse, resta sempre una notevole differenza fra il più alto risultato del nostro computo e gli 11.115.441 elettori iscritti nelle liste del 1919.

La differenza può dipendere da diverse cause.

Anzitutto, nel fare il calcolo suesposto, abbiamo dovuto operare sulle cifre della popolazione *presente* alla data del censimento, della quale soltanto si ha la classificazione per età; in tal modo rimangono trascurate parecchie centinaia di migliaia di individui, non censiti come *presenti* perchè erano emigrati all'estero, i quali rimasero invece iscritti nelle liste elettorali.

D'altra parte non è da escludere che i Comuni, nell'iscrivere d'ufficio i cittadini che figurano nei rispettivi registri di popolazione, abbiano compreso nelle liste individui che erano già iscritti nelle liste d'altri Comuni e si abbiano, quindi, nelle liste elettorali delle duplicazioni. Nè è infondato il dubbio che i

(a) Il primo risultato si ebbe con l'applicazione alle cifre del censimento 1911 del saggio continuo medio annuale di incremento della popolazione, applicando, cioè, la formula dell'interesse composto; e il secondo calcolando, sempre sulla base del censimento 1911, le categorie di censiti che al 31 maggio 1919 avrebbero avuto 21 anni o più e ad ogni classe annale di età (dedotte dai gruppi triennali o quinquennali dei censiti) applicandosi il coefficiente di sopravvivenza dedotto dalla più recente tavola di mortalità italiana.

Comuni non abbiano sempre cancellato regolarmente dalle proprie liste elettorali coloro che avrebbero dovuto esserne radiati per morte, o per altri motivi (a).

Sarebbe opportuno che, almeno in occasione del prossimo censimento, fosse ordinata una revisione straordinaria delle liste elettorali, come quella che, nel 1895, fu eseguita in base alla legge dell'11 luglio 1894, n. 286.

Elettori emigrati o militari. — L'art. 17 del T. U. della legge elettorale prescrive che in un apposito elenco siano segnati i nomi degli elettori che risultino emigrati in via permanente all'estero, e in un altro elenco i nomi di coloro che sono temporaneamente privati del diritto di voto perchè sottufficiali o soldati dell'Esercito, della Marina e dei Corpi organizzati militarmente per servizio dello Stato.

Nella Tavola III diamo per ogni Collegio il numero degli elettori iscritti in ciascuno dei due elenchi sopra indicati.

Ne riproduciamo qui le cifre riassuntive, mettendole a raffronto con quelle del 1913:

A N N I	NUMERO DEGLI ELETTORI POLITICI ISCRITTI				
	in totale	dei quali			
		emigrati in via permanente all'estero		sottufficiali e soldati sotto le armi e individui assimilati	
		in complesso	per 100 iscritti	in complesso	per 100 iscritti
1913	8 672 249	727 109	8.38	201 494	2.32
1919	11 115 441	530 003	4.77	879 945	7.92

La sensibile diminuzione degli elettori iscritti nell'elenco IV perchè emigrati permanentemente all'estero, e il notevole aumento di quelli iscritti nell'elenco V come militari o assimilati, possono dipendere dalla stessa causa, cioè la guerra europea, la quale, per quanto riguarda il primo elenco, può aver contribuito a diminuirne le cifre sia per la notevolissima diminuzione delle correnti emigratorie avutesi negli anni dal 1916 al 1919, sia anche perchè essa richiamò in patria molti emigrati, parecchi dei quali, in occasione delle imminenti annunciate elezioni, si fecero certamente reinscrivere nel registro di popolazione.

(a) A conferma di ciò, possiamo dire che nel Comune di Roma, sopra 157.093 elettori iscritti, quelli a cui si potè consegnare il certificato elettorale furono 105.394; i rimanenti 51.709 elettori furono irreperibili; è lecito ritenere che una gran parte di essi non avesse più diritto a conservare la propria iscrizione nelle liste di quel Comune.

Il Bollettino dell'Ufficio Municipale del Lavoro, dal quale abbiamo desunto queste notizie, aggiunge: « È noto che la legge elettorale politica (T. U., 26 giugno 1913, n. 821) sostituì al principio fondato sul luogo di domicilio, quello fondato sul luogo di residenza. In pratica ne è conseguito un intorbidamento delle liste, prodotto da tutte le iscrizioni d'ufficio per ragioni di residenza. Chi non si cura di farsi iscrivere nelle liste, non si cura neppure di farsene cancellare, nè si cura, in periodo elettorale, di ricercare il proprio certificato: quindi, se le elezioni avvengono a molta distanza di tempo da un censimento (perchè il censimento è un mezzo di ass-stamento demo-anagrafico) le liste contengono molti nomi di irreperibili ».

e vennero perciò cancellati dall'elenco IV; e per quanto riguarda il secondo elenco, essa ha privato dell'esercizio del voto molti cittadini che, chiamati sotto le armi, si dovettero inscrivere nell'elenco V in misura assai più larga che non prima della guerra, per il maggior numero di classi che al 31 maggio 1919 erano tuttavia obbligate al servizio militare. Nei riguardi però di quest'ultima categoria di cittadini privati del voto è da avvertire che le cifre per 1919 segnate nel prospetto sono certamente superiori al vero, perchè dopo l'approvazione delle liste da parte delle Giunte elettorali provinciali e prima della data delle elezioni furono congedate successivamente parecchie classi di leva e i Comuni avrebbero dovuto, in forza dell'art. 31 del T. U., radiare dall'elenco V tutti gli elettori che a mano a mano venivano smobilitati, ma si ha ragione di ritenere che ciò non sia stato fatto regolarmente dappertutto.

Prevedendosi che molti Comuni non avrebbero fatte in tempo le necessarie rettifiche, per non privare del diritto di voto un ragguardevole numero di cittadini, si dovette disporre (D. R. del 13 novembre 1919, n. 2072) che nelle imminenti elezioni fossero ammessi a votare, non solo i militari smobilitati già iscritti nell'elenco V, i quali presentassero al presidente della Sezione elettorale il foglio di congedo oppure la licenza illimitata, ma anche i militari smobilitati che non fossero iscritti nella lista degli elettori del Comune di loro residenza.

Sarebbe stato interessante poter rilevare il numero dei militari smobilitati che nelle recenti elezioni usufruirono delle concessioni sopraindicate: ma questo computo non si potè fare, perchè i verbali degli Uffici centrali, dai quali si sono ricavate le notizie riguardanti le votazioni, danno conto soltanto dei voti validi assegnati alle diverse liste e ai singoli candidati: nè si sarebbero potuti ricavare gli elementi necessari dai verbali di votazione delle 19.508 sezioni, perchè in essi gli elettori per i quali veniva a cessare la causa della sospensione del voto (militari) sono uniti con quelli che, sebbene non iscritti nella lista della Sezione, furono ammessi a votare in virtù degli articoli 60 e 64 della legge vigente (a).

Le liste dei candidati. — Secondo la nuova legge elettorale, venti giorni prima della votazione le liste dei candidati proposti debbono essere depositate presso la Prefettura che ha sede nel capoluogo del Collegio, corredate delle dichiarazioni di accettazione della candidatura da parte dei singoli candidati e delle firme degli elettori che propongono ciascuna lista, i quali non possono essere meno di 300, nè più di 500.

Nelle ultime elezioni politiche il numero delle liste presentate in tutto il Regno fu di 283; ma in questo numero non sono comprese: due liste che nel Collegio di Campobasso e Benevento furono eliminate per insufficienza del numero degli elettori proponenti (la prima di esse comprendeva un solo candidato, l'altra ne comprendeva 12); ed una, presentata nel Collegio di Genova e di Porto

(a) Abbiamo avuto in proposito qualche notizia soltanto per qualche Comune. Così nel Comune di Milano, i militari e assimilati iscritti nel 5° elenco erano 9.502: di essi, esercitarono il diritto di voto, in virtù del citato Decreto del 13 novembre, 5.577 elettori.

I contrassegni delle liste (a). — Insieme con la lista, secondo le nuove disposizioni, deve essere presentato un modello di contrassegno stampato, anche figurato, ma non colorato, che deve essere riprodotto nelle schede di votazione.

La Commissione elettorale provinciale può ricusare i contrassegni che siano identici o facilmente confondibili con quelli di altre liste precedentemente presentate.

Nelle ultime elezioni solo uno dei contrassegni presentati venne sostituito. Nel Collegio di Pisa il simbolo della Lista B, che rappresentava un remo incrociato con una vanga, venne cambiato con un altro raffigurante una trireme pisana.

Numero e classificazione dei candidati. — Il numero complessivo dei candidati compresi nelle liste ammesse fu di 2141; ma questo numero si riduce a 2073 computando una sola volta i 68 candidati che si presentarono, come è consentito dalla legge, in due Collegi ad un tempo.

Fra i 2073 candidati sono compresi:

— l'on. Marazzi che, presentatosi in lista isolata nel Collegio di Cremona, non mantenne la propria candidatura, per la qual cosa il Corpo elettorale non si pronunciò sul suo nome;

— i candidati Ulpiani Celso e Lorini Eteocle, i quali, presentatisi rispettivamente nei Collegi di Macerata-Ascoli e di Alessandria, morirono qualche giorno prima della votazione: i loro nomi non vennero però cancellati dalle rispettive liste.

Il numero dei candidati varia, naturalmente, a seconda dell'estensione del Collegio, cioè del numero dei deputati da eleggere, e a seconda della vivacità della lotta, un indice della quale è dato dal numero delle liste presentate.

Nel prospetto che segue abbiamo ripartito il numero dei candidati (comprese le duplicazioni) per rispetto a questi due elementi:

LISTE presentate	NUMERO COMPLESSIVO DEI CANDIDATI CHE SI PRESENTARONO NEI COLLEGI															Totale dei candidati
	nei quali i deputati da eleggere erano															
	5	6	7	8	9	10	11	12	13	14	15	17	19	20		
3	15	..	60	23	32	130	
4	16	68	69	134	31	74	..	45	187	
5	37	22	82	20	..	42	..	42	..	57	74	..	90	..	475	
6	29	23	31	35	..	132	..	57	66	373	
7	26	38	40	43	103	94	345	
8	46	54	92	192	
9	55	55	
12	134	134	
TOTALE . . .	123	113	242	306	31	248	72	241	121	57	74	226	193	94	2 141	

(a) Vedasi in appendice a questa Introduzione il cenno e la riproduzione grafica dei singoli contrassegni delle liste.

I collegi che ebbero un maggior numero di candidati furono quelli di Napoli (134), Torino (103), Milano (94), Genova (92), Parma (90) e Roma (74); quelli che ne ebbero il minor numero furono Mantova (15), Cremona (16), Teramo (18).

Dividendo il numero dei candidati (comprese le duplicazioni) per quello dei Collegi si ha, per l'intero Regno, un quoziente di 4.2 (per le elezioni del 1913 tale quoziente era stato di 2.5). Ma questo rapporto varia secondo i diversi Collegi; si ebbero, infatti, 7 candidati per ogni seggio da conferire a Napoli; 5 ad Alessandria, a Genova, a Messina, a Sassari, a Torino e a Trapani; 4 in 17 Collegi, 3 in 26 Collegi, 2 a Bergamo, a Como, a Ferrara e a Verona.

Fra i 2073 candidati presentatisi (escluse le duplicazioni), soltanto 312 avevano appartenuto alla XXIV Legislatura (a); altri 36 avevano cessato dal mandato politico con la XXIII Legislatura, 13 con la XXII, 4 con la XXI, 1 con la XX e 2 con la XVII.

Nel prospetto seguente i candidati sono classificati per rispetto alla regione in cui erano nati e a quella nella quale posero la loro candidatura. È indicato a parte il numero dei candidati che erano nati nella circoscrizione stessa del Collegio nel quale si presentarono.

(a) Alla chiusura della XXIV Legislatura erano in carica 456 deputati, dei quali 29 vennero nominati senatori subito dopo la chiusura della Legislatura stessa, e 115 non si ripresentarono. Dei 312 deputati uscenti che si ripresentarono, soltanto 174 vennero rieletti, come sarà detto in seguito.

Candidati classificati secondo le Regioni di nascita e quelle dei Collegi in cui si presentarono.

REGIONI di nascita dei candidati	NUMERO DEI CANDIDATI CHE SI PRESENTARONO NEI COLLEGI DELLE DIVERSE REGIONI																REGNO
	Piemonte	Liguria	Lombardia	Veneto	Emilia	Toscana	Marche	Umbria	Lazio	Abruzzi e M.	Campania	Puglie	Basilicata	Calabria	Sicilia	Sardegna	
Piemonte	204	7	15	1	1	3	2	1	234
Liguria	5	64	4	2	2	..	1	..	2	80
Lombardia	16	4	185	4	11	7	3	1	4	..	1	1	237
Veneto	2	1	9	130	1	1	2	146
Emilia	6	5	9	4	136	6	2	3	2	1	3	3	1	181
Toscana	3	7	5	5	6	126	2	4	4	1	..	2	..	1	1	..	167
Marche	1	2	1	2	2	3	40	..	3	4	1	1	60
Umbria	3	1	1	2	..	22	3	3	35
Lazio	1	..	1	..	3	3	5	6	40	2	9	2	..	2	1	1	76
Abruzzi e Molise	1	1	3	1	2	82	4	1	..	1	..	1	97
Campania	2	1	1	1	..	3	10	222	5	1	3	1	..	250
Puglie	1	1	2	..	6	105	1	116
Basilicata	1	..	1	2	..	4	..	35	43
Calabria	3	1	1	1	1	2	..	7	1	..	79	96
Sicilia	2	1	1	2	2	3	..	3	2	..	1	228	..	245
Sardegna	1	1	1	2	53	58
Venezia Giulia	1	1	2
Estero	7	..	2	3	1	2	2	..	17
Non dichiarate	1	1
TOTALE	256	92	235	155	169	158	55	37	74	105	267	121	37	87	236	57	2 141
Candidati nati nella circoscrizione del Collegio nel quale si presentarono	142	64	184	82	87	76	40	22	49	79	180	100	35	73	177	31	1 352

I 2073 candidati che si presentarono al giudizio degli elettori sono stati classificati anche secondo le professioni esercitate, delle quali si è potuto avere notizia consultando i giornali delle varie località, che riportarono anche questa indicazione.

Per i candidati nei quali erano segnate due professioni ad un tempo (avvocato e letterato; pubblicista e avvocato; professore e possidente; propagandista e barbiere, e così via) abbiamo tenuto conto di una sola e cioè di quella che si poteva presumere fosse la principale.

Fra le professioni si è elencata anche quella di « propagandista e organizzatore », sia perchè con tale qualifica si presentarono ben 60 candidati, sia perchè effettivamente coloro che oggi si dedicano alla propaganda e alla organizzazione delle classi lavoratrici ne fanno per lo più la loro professione abituale e retribuita.

Le professioni più largamente rappresentate sono queste: avvocati e procuratori legali (36.6 %), propagandisti e operai in genere (12.6 %), professori e insegnanti (12.1 %), ingegneri e architetti (5.3 %), pubblicisti (4.8 %), agricoltori (4.3 %).

Qui appresso è indicato il numero dei candidati classificati secondo le singole professioni, le quali sono disposte nell'ordine adottato nelle pubblicazioni ufficiali dell'ultimo censimento demografico.

Agricoltori	89	Propagandisti e organizzatori	60
Minatori e zolfatai	2	Negozianti, commercianti e commessi	25
Falegnami ed ebanisti	10	Cantineri	1
Verniciatori	1	Barbieri	2
Mugnai	4	Banchieri	1
Panattieri	2	Assicuratori	1
Calzolai	3	Diplomatici	2
Industriali, in genere	41	Consiglieri di Stato	11
Capitecnici	2	Magistrati	6
Metallurgici	12	Impiegati e salariati	53
Meccanici	2	Professori ed insegnanti	251
Arsenalotti	3	Militari	61
Scalpellini	1	Medici-chirurghi	59
Vetrai	2	Veterinari	2
Muratori	8	Chimici e farmacisti	15
Braccianti	3	Avvocati e procuratori legali	757
Decoratori	3	Notai	5
Imbianchini	1	Pubblicisti	99
Stuccatori	1	Ingegneri e architetti	110
Tessitori	3	Geometri, agrimensori, agronomi	18
Sarti	5	Ragionieri e contabili	33
Tappezzieri	1	Altri laureati e diplomati	16
Tipografi	12	Scultori	2
Elettricisti	3	Musicisti	1
Ferrovieri	34	Proprietari e redditeri	49
Tramvieri	5	Professioni non indicate	145
Barcaioli	1		
Operai non specificati	34		

CAPITOLO II.

Concorso degli elettori alle urne. — Nelle elezioni generali del 16 novembre 1919 il numero dei votanti è stato di 5.793.507 elettori, mentre fu di 5.100.615 nel 1913.

L'incremento (692.892 votanti) non è proporzionato a quello avutosi nel numero degli elettori che al momento delle elezioni si trovavano iscritti nelle liste rettificata, i quali da 8.644.699, quanti erano nel 1913, salirono a 11.119.271 nel 1919.

Per valutare quale sia stata l'affluenza degli elettori alle urne non vi è altra via che ragguagliare il numero dei votanti al numero degli elettori iscritti nelle liste, o più esattamente ancora, al numero di coloro che avevano diritto al voto, che è dato dal precedente, diminuito di coloro che di questo diritto erano temporaneamente privi (elenco V).

Ma i quozienti che così si ottengono non rappresentano esattamente il valore relativo del concorso degli elettori alle urne, per diverse cause che verremo brevemente esponendo.

Anzitutto le liste degli elettori iscritti, nonostante la revisione annua (art. 6 T. U. 2 settembre 1919, n. 1495), sono spesso ingrossate per mancata cancellazione di nomi di persone che dovrebbero esserne radiate per morte, indegnità, o trasferimento in altro Comune, non essendosi avuta partecipazione del fatto che ne avrebbe determinato la cancellazione. È ovvio che le percentuali calcolate su queste cifre risultino, quindi, alquanto inferiori al vero, per effetto di questa causa.

E un'altra causa che agisce nello stesso senso, cioè di deprimere il coefficiente dei votanti, è dovuta a questo: che tanto il primo quanto il secondo rapporto sono calcolati sul numero degli elettori iscritti, compresi gli emigranti. Ora, se è vero che vi è la possibilità che l'emigrante si presenti a votare (art. 68 ult. capov.) o se ne fa anzi esplicita menzione nel verbale, e se è probabile che in queste ultime elezioni il numero di costoro sia stato anche superiore a quello che si è avuto in precedenti elezioni, per i numerosi ritorni in patria, a causa della guerra, di emigrati in via permanente, è anche certo che di fronte a una massa notevole di emigranti, specialmente in quelle regioni dove i fenomeni emigratori hanno avuta più larga estensione, sta una piccola percentuale di votanti di tale categoria. La proporzione generale quindi risulterà sempre più bassa.

Nè, per il secondo rapporto, può sperarsi in una correzione in senso opposto dal fatto che dagli elenchi degli iscritti si tolgono tutti coloro per i quali è sospeso l'esercizio del voto (elenco V), mentre alcuni di questi sono dalla legge facoltizzati a dare il voto (art. 64, 2° capov.) quando provino la cessazione della causa della sospensione, perchè si tratta sempre di cifre che non possono influire sensibilmente sui calcoli.

Una più esatta valutazione del vero coefficiente di *astensione* potrebbe aversi col rapporto dei votanti a coloro che *possono* votare, cioè a quelli che sono in possesso del certificato di iscrizione (ricevuto a domicilio, o richiesto dallo stesso interessato) che deve presentarsi per entrare nella sala della votazione (art. 63) non potendosi a rigore ritenere astensionista chi non abbia i documenti per partecipare alla votazione. Ma se, per informazioni desunte dai giornali, è da ritenere che sia stata questa volta ingente il numero degli elettori, specialmente nelle grandi città (a), che non poterono votare perchè non si potè loro recapitare il certificato di iscrizione — nè furono diligenti a procurarselo —, a causa specialmente dell'allargamento del suffragio con estensione del diritto del voto anche ad analfabeti e a classi operaie che, per ragioni di lavoro, non sempre hanno una regolare e fissa dimora, non abbiamo peraltro il modo di valutare questo numero e quindi si è dovuto, anche per ragione dei confronti con le statistiche precedenti, mantenere i vecchi rapporti e valersi di essi per calcolare le cifre percentuali della partecipazione degli elettori alle urne.

Se il numero dei votanti nel 1919 si ragguaglia a quello degli elettori iscritti nelle liste (11.119.271), si ha un rapporto del 52.1 %; se si ragguaglia invece al numero degli elettori che al momento delle elezioni avevano diritto al voto (10.239.326) il rapporto è del 56.6 %.

Per le elezioni del 1913 tali rapporti erano stati, rispettivamente, del 59 % e del 60.5 %.

L'anzidetta proporzione del 56.6 %, si riferisce al complesso del Regno, ma grandi differenze si riscontrano fra le varie regioni per riguardo alla frequenza dei votanti, discendendosi da un massimo del 71.5 % nell'Emilia, ad un minimo del 44.5 % nella Sicilia, come risulta dal seguente prospetto:

(a) Nel Comune di Roma, su 157.093 elettori iscritti nelle liste, furono 51.709 gli elettori ai quali non fu possibile consegnare il certificato d'iscrizione.

REGIONI	NUMERO DEGLI ELETTORI POLITICI CON DIRITTO AL VOTO CHE						Percentuale dei votanti agli elettori nel 1919 ragguagliata alla percentuale che si ebbe nel 1913 (a)
	nelle elezioni generali del 1913			nelle elezioni generali del 1919			
	non presero parte alle elezioni	presero parte alle elezioni (votanti al 1° scrutinio)		non presero parte alle elezioni	presero parte alle elezioni		
		Numero assoluto	per 100 elettori con diritto al voto		Numero assoluto	per 100 elettori con diritto al voto	
Piemonte	317 134	576 388	61,5	389 197	661 897	63,0	97,7
Liguria	110 088	187 646	63,0	140 012	214 458	60,5	96,0
Lombardia	401 086	728 864	64,5	437 810	905 413	67,1	104,5
Veneto	352 739	499 403	58,6	427 444	512 448	51,5	93,0
Emilia	350 558	444 994	61,0	221 755	555 468	71,5	111,7
Toscana	252 786	449 539	61,0	304 197	481 088	61,3	95,8
Marche	118 540	163 501	58,0	175 105	158 810	47,6	82,1
Umbria	68 726	116 443	62,9	94 615	121 194	56,2	89,3
Lazio	127 439	158 559	55,6	197 437	178 918	47,5	85,1
Abruzzi e Molise	167 005	214 443	56,2	270 800	285 345	51,3	91,3
Campania	319 287	449 703	58,5	460 809	458 698	49,9	85,3
Puglie	171 615	598 972	63,5	277 625	327 914	51,2	80,1
Basilicata	16 656	71 996	60,7	80 005	82 879	50,9	83,9
Calabria	142 091	179 905	56,0	226 573	208 213	47,9	85,5
Sicilia	433 554	449 166	50,9	638 614	511 306	41,5	87,1
Sardegna	63 286	111 093	63,7	103 791	129 463	55,5	87,1
REGNO	31342 590	5 100 615	60,4	4 445 819	5 793 507	56,6	93,7

Soltanto nella Lombardia e nell'Emilia il concorso alle urne superò nelle ultime elezioni quello che si era verificato nel 1913.

Per il rapporto dei votanti agli iscritti nei singoli Collegi del 1919, rimandiamo alla Tavola III, avvertendo che per fare il confronto di tali rapporti con quelli analoghi del 1913, si sono raggruppati i Collegi allora esistenti, secondo le circoscrizioni fissate per le elezioni del 1919.

I Collegi nei quali si è avuta la massima e la minima affluenza di elettori, sono i seguenti:

	Votanti per 100 elettori		Votanti per 100 elettori
Ravenna e Forlì	84,8	Palermo	37,8
Cremona	83,6	Catania	38,0
Ferrara e Rovigo	80,0	Trapani	39,7
Bergamo	77,9	Cosenza	40,9
Bologna	74,6	Napoli	42,0
Milano	69,1	Ancona e Pesaro-Urbino	46,7
Pavia	68,9	Girgenti	46,8
Mantova	68,8	Roma	47,5
Alessandria	68,0	Udine e Belluno	47,8
Novara	67,2	Macerata	48,7

(a) Il ragguaglio è stato fatto attribuendo al numero dei votanti per cento elettori nel 1913 nelle singole Regioni, il valore di 100.

Abbiamo voluto ricercare anche quale sia stato il concorso degli elettori alle urne nei maggiori centri urbani, in quelli cioè che alla data dell'ultimo censimento avevano una popolazione legale di oltre 100.000 abitanti.

Eccone i risultati:

COMUNI	NUMERO DEGLI ISCRITTI E DEI VOTANTI								
	nel solo Comune capoluogo del Collegio			nella rimanente parte del Collegio			nell'intero Collegio		
	Iscritti con diritto al voto	Votanti	Votanti per 100 iscritti	Iscritti con diritto al voto	Votanti	Votanti per 100 iscritti	Iscritti con diritto al voto	Votanti	Votanti per 100 iscritti
Napoli	180 000	48 901	27,2	200 057	110 885	55,4	380 057	159 786	42,0
Milano	159 341	103 536	65,0	306 909	218 503	71,2	466 250	322 039	69,1
Roma	157 093	46 593	29,7	219 262	132 325	60,4	376 355	178 918	47,5
Torino	131 701	76 914	58,4	243 528	144 150	59,2	375 229	221 064	58,9
Palermo	99 844	18 262	18,3	145 589	74 579	51,2	245 433	92 841	37,8
Genova	89 271	39 861	44,7	265 199	174 594	65,8	354 470	214 158	60,5
Firenze	70 219	36 290	51,7	211 469	146 569	69,3	281 688	182 859	64,9
Catania	64 586	11 206	22,0	172 455	75 881	44,0	237 041	90 087	38,0
Bologna	57 980	35 262	60,8	102 287	84 333	82,4	160 267	119 595	74,6
Venezia	48 218	19 882	41,2	77 138	42 205	54,7	125 356	62 087	49,5
Messina	38 028	18 617	49,0	139 563	71 296	51,1	177 591	89 913	50,6
Bari	23 728	8 279	34,9	253 152	128 391	50,7	276 860	136 670	49,4
Livorno (a)	31 273	14 666	46,9	101 783	65 292	64,1	133 056	79 958	60,1

L'astensionismo degli elettori dalle urne fu adunque molto più accentuato nelle grandi città che non nelle rimanenti parti dei rispettivi Collegi e fu specialmente notevole nelle città di Palermo, di Catania, di Napoli e di Roma: solo nei Comuni di Torino e di Messina furono pressochè uguali le proporzioni dei votanti nella città e nella campagna.

Un fenomeno analogo era stato rilevato anche in occasione delle precedenti elezioni, sebbene in misura meno accentuata.

(a) Nonostante che il Comune di Livorno non sia capoluogo di Collegio, essendo stato aggregato a quello di Pisa, lo abbiamo considerato in questo prospetto perchè alla data dell'ultimo censimento contava una popolazione di più di 100 000 abitanti.

Oltre a cause dipendenti dalla diversa organizzazione politica delle città e della campagna, non è da escludere l'influenza di due cause oggettive, la prima, cioè, che le liste elettorali delle grandi città, come si è già detto, sono forse meno sincere di quelle dei piccoli centri, ove le notizie possono essere più facilmente controllate con la personale conoscenza dei cittadini, e contengono un numero proporzionalmente molto maggiore di iscritti che dovrebbero essere radiati dalle liste stesse; e l'altra, che proprio nelle grandi città, più che nelle campagne, si verifica il fenomeno della mancata consegna dei certificati d'iscrizione, come si è già avuto occasione di osservare, e quindi, se il numero degli iscritti è superiore al vero più nelle grandi città che nelle piccole e in quelle più che in queste è possibile che gli elettori non vengano muniti della carta di entrata nelle sale delle votazioni, è ovvio che i rapporti dei votanti agli iscritti risultino minori nei centri urbani che nelle campagne.

Nel seguente prospetto è dimostrato in quale misura gli elettori concorsero alle urne nelle varie elezioni generali di 1° scrutinio seguite dal 1870 al 1913 e in quella a scrutinio unico del 1919.

DATA DELLE ELEZIONI GENERALI	NUMERO DEGLI ELETTORI POLITICI con diritto al voto				Elezioni a scrutinio uninominale: a suffragio ristretto, secondo la legge del 1860.
	in complesso	che non presero parte alle ele- zioni	che presero parte alle elezioni		
			Numero assoluto	Per 100 elettori con diritto al voto	
1870 - 20 novembre	530 018	289 014	240 974	45,5	
1874 - 8 novembre	571 939	253 422	318 517	55,7	
1876 - 5 novembre	605 007	246 749	358 258	59,2	
1880 - 16 maggio	621 896	252 272	369 624	59,4	
1882 - 29 ottobre	2 017 829	793 978	1 223 851	60,7	Elezioni a scrutinio di lista: a suffragio allargato, secondo la legge del 1882
1886 - 23 maggio	2 420 327	1 004 526	1 415 801	58,5	
1890 - 23 novembre	2 752 658	1 275 485	1 477 173	53,7	
1892 - 6 novembre	2 934 445	1 295 147	1 639 298	55,9	
1895 - 26 maggio	2 120 185	868 819	1 251 366	59,0	Elezioni a scrutinio uninominale: a) a suffragio allargato, secondo la legge del 1882.
1897 - 21 marzo	2 120 909	879 423	1 241 486	58,5	
1900 - 3 giugno	2 248 509	938 029	1 310 480	58,3	
1904 - 6 novembre	2 541 327	947 441	1 593 886	62,8	
1909 - 7 marzo	2 930 473	1 026 786	1 903 687	65,3	b) a suffragio allargato, secondo la legge del 1912.
1913 - 26 ottobre	8 443 205	3 342 590	5 100 615	60,1	
1919 - 16 novembre	10 239 326	4 415 819	5 793 507	56,6	Elezioni a scrutinio di lista: a suffragio universale, secondo la legge del 1918.

Come si scorge dalle cifre del prospetto precedente, il maggior concorso ai Comizi politici in rapporto al numero degli elettori aventi diritto al voto, si verificò nelle elezioni del 1909: nelle ultime elezioni, a scrutinio di lista con rappresentanza proporzionale e a suffragio universale, il concorso è stato di poco superiore a quello che si ebbe nel 1892, e cioè subito dopo l'abolizione del sistema a scrutinio di lista (a).

(a) Questa statistica considera più particolarmente i risultati delle elezioni generali, ma non conviene passare sotto silenzio che nel corso delle singole Legislature seguono non poche elezioni suppletive le quali concorrono in misura non trascurabile alla parziale rinnovazione della rappresentanza nazionale. Come si scorge dalla tavola I, durante l'ultima Legislatura seguirono 23 elezioni suppletive, in altrettanti collegi. Non computando una elezione complementare di ballottaggio deliberata dalla Camera, le elezioni suppletive si riducono a 22. Questo numero, in confronto delle precedenti Legislature che ebbero anche una durata inferiore alla XXIV, è assai minore, come risulta dal seguente specchio, perchè quest'ultima Legislatura si svolse in gran parte nel periodo della guerra, durante la quale, per ovvie ragioni, non si ritenne opportuno procedere a convocazione di comizi:

LEGISLATURA	DURATA (Anni, mesi e giorni)	NUMERO DELLE ELEZIONI suppletive avvenute nel corso di ciascuna Legislatura					CLASSIFICAZIONE delle nuove elezioni (col. n. 1) secondo la causale									NUMERO DEI COLLEGI riconvocati una o più volte per procedere a nuove elezioni			
		In complesso	Nuove elezioni	Elezioni complementari di ballottaggio deliberate dalla Camera riferentisi ad elezioni		Opzione per altri col- legi	Sorteggio	Dimissioni	Nomina a Senatore	Deca- denza per promozione per altre cause	Annulla- mento per irregolarità nelle operazioni elettorali	Decesso	Totale	nei quali le elezioni seguirono					
				generali	supple- tive									1 volta	2 volte	3 volte o più			
XXI . . .	4 1 3	104	90	12	2	10	21	5	..	11	7	36	75	60	15	..			
XXII . . .	4 2 10	142	126	11	5	9	39	1	3	5	15	11	43	99	83	12	4		
XXIII . . .	4 6 6	116	106	9	1	12	23	6	25	40	90	75	11	1			
XXIV . . .	5 10 2	23	22	1	..	4	2	1	7	9	23	23			

Se si confrontano, distintamente per regioni, le proporzioni dei votanti riscontrate nelle 22 elezioni suppletive a 1° scrutinio seguite nel corso della XXIV Legislatura (col. 1 del prospetto precedente) con le proporzioni corrispondenti trovate nei medesimi collegi nelle elezioni generali del 1913, si ottengono i seguenti risultati:

REGIONI	NUMERO dei collegi nei quali avvennero elezioni suppletive a 1° scrutinio durante il corso della XXIV Legislatura	VOTANTI per 100 elettori nei medesimi collegi		REGIONI	NUMERO dei collegi nei quali avvennero elezioni suppletive a 1° scrutinio durante il corso della XXIV Legislatura	VOTANTI per 100 elettori nei medesimi collegi	
		Elezioni generali del 1913	Elezioni suppletive avvenute nel corso della XXIV Legislatura			Elezioni generali del 1913	Elezioni suppletive avvenute nel corso della XXIV Legislatura
Piemonte	1	65,1	62,2	Abruzzi e Molise
Liguria	Campania	2	55,6	61,3
Lombardia	4	66,0	60,6	Puglie	2	57,4	73,6
Veneto	2	57,7	58,5	Basilicata
Emilia	4	61,6	65,8	Calabria	1	53,9	40,8
Toscana	2	70,1	49,7	Sicilia	3	50,7	44,8
Umbria	1	72,0	71,1	Sardegna
Roma	REGNO	22	59,8	59,8

Voti nulli o contestati e non assegnati. — Quando non siano osservate le norme prescritte dalla legge, il presidente della Sezione elettorale può dichiarare la nullità della scheda e può ritenere come non scritti i voti di preferenza e i voti aggiunti dati a singoli candidati. Ciascun elettore, poi, può contestare la validità e l'attribuzione così dei voti di lista, come dei voti di preferenza e dei voti aggiunti. Sulle contestazioni decide il presidente, sentiti gli scrutatori.

La nullità della scheda trae seco necessariamente la nullità del voto di lista, come pure dei voti individuali (di preferenza e aggiunti). La nullità di questi non porta però (salvo in un caso solo, e cioè quando le preferenze e le aggiunte siano stampate sulla scheda) la nullità della scheda, la quale viene ritenuta valida agli effetti del voto di lista.

Non conosciamo il numero dei voti di preferenza e dei voti aggiunti che nelle ultime elezioni vennero considerati come non scritti, non facendosene menzione nei verbali degli Uffici centrali, dai quali abbiamo attinte le altre notizie.

Non si è potuto, per lo stesso motivo, fare una rilevazione diretta dei voti di lista nulli o contestati o non attribuiti. Ma la cifra di questi si può conoscere per differenza, detraendo dal numero dei votanti, che è noto, quello, pure noto, dei voti validamente espressi.

Le cifre relative a ciascun collegio si trovano esposte nella Tavola III; qui ci limiteremo a dire che nel complesso del Regno il numero dei voti di lista nulli si ragguaglia a 1.9 % del numero dei votanti.

Questo rapporto varia notevolmente da collegio a collegio, avendosi un massimo di 4.3 % in quello di Aquila e un minimo di 0.4 % nel collegio di Ravenna e Forlì.

Voti di lista validamente espressi. — Dei 5.793.507 voti espressi dagli elettori che presero parte alle ultime elezioni, ne furono ritenuti validi 5.684.833 e cioè il 98.1 %; (nelle elezioni del 1913 tale rapporto era stato di 98.3 %).

Dei voti di lista validi, 5.324.791 furono attribuiti a liste che vinsero uno o più posti; i rimanenti 360.042 voti vennero dati a liste che non ottennero alcuna rappresentanza diretta nella nuova Camera.

Nelle precedenti elezioni, quando vigeva il sistema maggioritario, il numero degli elettori che, pel fatto di aver votato per candidati che non erano riusciti eletti, rimanevano esclusi dalla naturale rappresentanza nel Parlamento era molto maggiore (circa un terzo); il numero di tali elettori si rileva dal prospetto seguente nel quale si considerano le elezioni avvenute dal 1882 in poi:

ELEZIONI GENERALI del	NUMERO DEI VOTI VALIDI			Su 100 VOTI VALIDI	
	in complesso	che ottennero	che non ottennero	ottennero	non ottennero
		rappresentanza propria		rappresentanza propria	
Elezioni a scrutinio di lista.					
1882.	3 919 520	2 424 219	1 495 301	61.8	38.2
1886.	4 461 186	3 003 470	1 457 716	67.3	32.7
1890.	4 543 902	3 227 379	1 316 523	71.0	29.0
Elezioni a scrutinio uninominale.					
1892.	1 601 397	1 077 251	524 143	67.3	32.7
1895.	1 218 767	825 867	392 900	67.8	32.2
1897.	1 199 575	806 216	393 359	67.2	32.8
1900.	1 271 592	869 274	402 318	68.4	31.6
1904.	1 540 633	994 620	546 013	64.6	35.4
1909.	1 842 187	1 174 661	667 526	63.8	36.2
1913.	5 014 921	3 081 897	1 933 024	61.5	38.5
Elezioni a scrutinio di lista con rappresentanza proporzionale.					
1919.	5 684 833	5 324 791	360 042	93.7	6.3

Col sistema della rappresentanza proporzionale introdotto dalla nuova legge, nelle elezioni del 1919 si ridusse a 360.042 (e cioè a 6.3 per ogni 100 votanti) il numero degli elettori che non ottennero propri rappresentanti diretti, avendo votato per liste che non conseguirono alcun mandato.

Rappresentanza proporzionale. — La più importante innovazione introdotta dalla nuova legge elettorale è stata quella della rappresentanza proporzionale. Nella supposizione che gli elettori si raggruppassero secondo i rispettivi partiti, il legislatore volle che ogni partito potesse ottenere un numero di mandati proporzionato alle forze elettorali di cui poteva disporre, ciò che non poteva avvenire col sistema preesistente.

Esaminiamo ora come ha funzionato praticamente il nuovo sistema, in rapporto agli aggruppamenti degli elettori verificatisi nelle ultime elezioni.

Prenderemo per base il numero dei voti di lista, trascurando i voti aggiunti, sia perchè questi ultimi, come diremo in seguito, non apportarono notevoli variazioni nell'assegnazione dei mandati, sia perchè giova considerare unicamente le forze dei diversi partiti, isolandole per quanto è possibile da ogni elemento perturbatore e specialmente da manifestazioni di voto dovute a simpatie personali.

Premettiamo che il metodo del D'Hondt adottato dalla nostra legge è un metodo di semplice approssimazione e non ha la pretesa di dare una ripartizione dei mandati matematicamente proporzionata alle forze dei diversi partiti.

Furono ad esso rivolte molte critiche. La stessa Commissione parlamentare che doveva riferire sul progetto per la modificazione della legge elettorale politica, in uno degli allegati alla sua relazione (Relatore on. Micheli) riconosceva

che il metodo del D'Hondt « in collegi plurinominali a *piccola base* . . . è in massima più favorevole al partito dominante, specie poi quando questo abbia grande prevalenza sugli altri partiti concorrenti » (a).

Prendendo in esame i risultati numerici delle ultime elezioni, si trova che effettivamente in molti collegi le liste di maggioranza furono avvantaggiate di fronte a quelle di minoranza (b).

Parrebbe adunque che non si fosse raggiunto dovunque il fine del legislatore, di assicurare, cioè, ai diversi partiti una rappresentanza veramente proporzionata al numero dei voti raccolto da ciascuno.

Ma, ove ben si consideri, si scorge che la sproporzione è meno grave di quanto sembrerebbe, perchè, dipendendo dal fatto che si sono trascurati i resti delle divisioni, ed essendo d'altra parte necessario di assegnare alle diverse liste dei numeri interi di mandati, ogni lista ha avuto un numero di mandati approssimato, per difetto o per eccesso, a meno di una unità.

Sono appunto questi resti trascurati che producono uno squilibrio nella rigorosa assegnazione proporzionale dei seggi.

E adunque vero che il nostro sistema favorisce spesso le maggioranze a danno delle minoranze, specialmente nei Collegi a base ristretta (nei quali, perciò, sono pochi i divisori) e in quelli ove si è avuta una forte preponderanza di un partito sull'altro (essendo allora più probabile che la lista di maggioranza fornisca il minimo quoziente assunto come misura comune); ma le variazioni, come abbiamo già detto, non possono essere di più di un posto in eccesso o in difetto.

In qualche caso si è avuto uno sbilancio per il fatto che i quozienti sono stati calcolati non sui voti di lista, ma sulle cifre elettorali ottenute sommando a quelli una quota parte dei voti aggiunti; ma si tratta di pochi casi e, anche in essi, la variazione non è che di un posto in più o in meno.

(a) *Atti Parlamentari della Camera dei Deputati*. — Legislatura XXIV, stampato n. 1065-A *ter*, pag. 7.

(b) Diamo qui la dimostrazione di quanto asseriamo nel testo sulla base dei risultati ottenuti in alcuni collegi che rendono meglio evidente la verità del nostro asserto:

Nel Collegio di Cremona, la lista di maggioranza (D) che aveva riportato 32 151 voti, conseguì 3 mandati (uno per ogni 10 717 voti); mentre una delle liste di minoranza (C) non ne conseguì che uno solo, pur avendo ottenuto 20 528 voti. Nel Collegio di Padova, una delle liste di maggioranza (B) ottenne un mandato per ogni 9 670 voti, mentre quella di minoranza (A) ne ebbe uno per 16 418 voti. E così avvenne in altri Collegi.

La nuova legge ha adottato il metodo D'Hondt alquanto modificato per semplificarlo, ma il sistema adottato conduce ai medesimi risultati. Il metodo genuino del D'Hondt avrebbe dovuto essere applicato come nell'esempio seguente:

Nel Collegio di Cremona oltre ad una lista (B) che non ottenne alcun voto perchè l'unico candidato che vi era iscritto (on. Marazzi), non mantenne la candidatura, vi furono tre liste concorrenti le quali ebbero rispettivamente: la lista A, voti 15 839; la lista C, voti 20 528; la lista D, voti 32 151.

Poichè i deputati da eleggere nel Collegio erano 5, dividiamo queste cifre per i primi cinque numeri naturali:

	1	2	3	4	5
Lista A	15 839	7 919	5 279	3 959	3 167
» C	20 528	10 264	6 842	5 132	4 105
» D	32 151	16 075	10 717	8 037	6 430

Fra i 5 quozienti più alti, il minore è 10 717, dato dalla lista D. Questo quoziente deve essere assunto come comune misura, e per esso dobbiamo dividere le cifre delle singole liste.

Avremo:

Lista A	15 839	: 10 717	1 con resto 5 122
» C	20 528	: 10 717	1 » 9 811
» D	32 151	: 10 717	3 » 0

La cifra che ha fornito il quoziente preso come comune misura (nel caso nostro dato dalla lista D, e nella maggior parte dei casi dato dalla lista di maggioranza), naturalmente non lascia resto, o ne lascia uno inferiore al divisore che ha servito per determinare quella comune misura: le altre due cifre invece lasciano dei resti i quali, nel nostro caso, sono rispettivamente di 5 122 e di 9 811, ma che potrebbero essere anche inferiori di una sola unità alla misura comune. Risulta dunque dimostrato che il metodo genuino del D'Hondt conduce praticamente agli stessi risultati che si ottengono col metodo adottato nella nostra legge e che il lieve favore che esso assicura alle liste di maggioranza è dovuto alla necessità di trascurare per le altre liste i resti, che talvolta sono anche ragguardevoli.

In complesso si può dire adunque che, salvo in pochi casi e per lievi differenze, il sistema della rappresentanza proporzionale ha funzionato secondo l'intendimento del legislatore ed ha assicurato una equa rappresentanza ai diversi partiti che avevano raccolto un congruo numero di voti.

Voti di preferenza e voti aggiunti. — Nel fissare i criteri fondamentali del nuovo sistema elettorale, il legislatore volle conseguire lo scopo che il voto rappresentasse una pura affermazione di partito, sottratta all'influenza delle cause perturbatrici di carattere locale e individuale che agivano nel preesistente sistema di votazione a Collegio uninominale, viziandone i risultati.

Perciò l'elettore, prescelta una lista, doveva votare per tutti i candidati in essa segnati, senza poter cancellare i nomi di coloro che non godessero le sue simpatie.

Nello stesso tempo, essendosi stabilito il sistema della rappresentanza proporzionale, ciascuna lista di candidati non poteva conseguire che un numero di mandati proporzionato al numero dei voti da essa raccolti, sicchè in una stessa lista si sarebbero dovuti avere degli eletti e degli esclusi. Occorreva, dunque, fissare i criteri per determinare quali dei candidati della lista avrebbero dovuto essere proclamati eletti e quali no. Allo scopo di assicurare la riuscita dei migliori, o più propriamente di coloro che risultavano godere le maggiori simpatie nel Collegio, si volle che la prevalenza fosse assicurata a quelli fra i candidati che avevano aderenze anche in altri partiti. Si stabilì pertanto che gli elettori di una lista incompleta potessero, entro certi limiti, aggiungere alla propria lista il nome di qualcuno dei candidati di altre liste concorrenti e cioè che potessero dare dei *voti aggiunti*.

Ma per evitare che la designazione dei vincitori di una lista potesse in un certo modo dipendere dagli avversari, fu ammesso il correttivo del voto di preferenza che gli elettori di una lista, anche se completa, potevano, entro determinati limiti, esprimere a favore di alcuni dei candidati della propria lista. Così questi elettori venivano a dare un doppio voto ad uno stesso candidato e la prevalenza fra i candidati della stessa lista era determinata ad un tempo dagli elettori della lista propria (voti di preferenza) e da quelli di altre liste incomplete (voti aggiunti).

A questo congegno di votazione furono fatte molte critiche, e fra le altre questa, che oltre la lotta fra i partiti, suscitava una lotta non meno aspra, perchè subdola, fra i candidati di uno stesso partito, allo scopo di assicurarsi ciascuno la prevalenza di fronte ai compagni di lista.

I voti aggiunti avrebbero dovuto influire in due modi sui risultati delle elezioni; col concorrere anzitutto a formare la graduatoria dei candidati nelle singole liste, venendo per ciascuno sommati integralmente coi voti di lista e con quelli di preferenza e formare, così, il voto individuale; col concorrere, poi, alla determinazione dei posti spettanti a ogni lista, venendo sommati agli stessi voti di lista, ma non pel loro valore integrale, bensì per una quota parte corrispondente al numero dei deputati da eleggere.

In pratica però, nè nell'un modo, nè nell'altro i voti aggiunti esercitarono una apprezzabile influenza nelle ultime elezioni.

Se il computo dei mandati spettanti a ciascuna lista si fosse fatto soltanto in base ai voti di lista, senza tener conto dei voti aggiunti, delle 283 liste presentate, ben 265 non avrebbero subito variazione alcuna: soltanto in 9 Collegi (Alessandria, Avellino, Bari, Catanzaro, Cosenza, Lucca, Messina, Perugia e Sassari) vi sarebbero state 9 liste che avrebbero avuto un mandato in più per ciascuna e 9 che, in compenso, ne avrebbero avuto uno in meno (a).

Per quanto poi riguarda la graduatoria dei candidati eletti, soltanto 23 di essi sarebbero stati sostituiti da altrettanti candidati delle rispettive liste, qualora, come nel caso precedente, la graduatoria si fosse fatta tenendo conto dei soli voti di preferenza e non di quelli aggiunti.

La legge elettorale enumera i vari casi nei quali i voti di preferenza e quelli aggiunti debbono ritenersi nulli e come non scritti, anche quando sia ritenuto valido il voto di lista corrispondente.

Come abbiamo già detto, non conosciamo il numero dei voti preferenziali e aggiunti dei quali non si è potuto tener conto. Il giudizio sulla loro validità o nullità spetta ai Presidenti delle singole Sezioni elettorali, senza che gli Uffici centrali abbiano qualsiasi cognizione di appello. Per questo motivo, i voti individuali dichiarati nulli non sono indicati nei verbali degli Uffici centrali, i quali registrano soltanto i voti dichiarati validi e assegnati ai singoli candidati.

Nel complesso dei 54 Collegi, di fronte a 5.684.833 voti di lista, si ebbero 8.263.794 voti validi di preferenza, cioè assai più del numero effettivo dei votanti, il che è ovvio perchè nei casi di Collegi che eleggono più di 5 deputati, le preferenze — qualora l'elettore possa e intenda esprimerle — possono essere da

(a) La cosa è ovvia, e se ne può dare la dimostrazione. Se non si tenesse conto dei voti aggiunti, ma soltanto dei voti di lista, r , i quozienti (secondo il metodo D'Hondt) che concorrerebbero a determinare il numero dei mandati da assegnare alla lista, sarebbero:

$$r : \frac{r}{2} : \frac{r}{3} : \dots : \frac{r}{n-2} : \frac{r}{n-1} : \frac{r}{n}$$

Col sistema adottato dal nostro legislatore, che tiene cioè conto del totale dei voti aggiunti a , diviso pel numero dei deputati da eleggere n , i quozienti stessi sarebbero, invece:

$$\left(r + \frac{a}{n}\right) : \left(r + \frac{a}{2}\right) : \left(r + \frac{a}{3}\right) : \dots : \left(r + \frac{a}{n-2}\right) : \left(r + \frac{a}{n-1}\right) : \left(r + \frac{a}{n}\right)$$

e cioè:

$$\left(r + \frac{a}{n}\right) : \left(r + \frac{a}{2}\right) : \left(r + \frac{a}{3}\right) : \dots : \left(r + \frac{a}{n-2}\right) : \left(r + \frac{a}{n-1}\right) : \left(r + \frac{a}{n}\right)$$

Il valore di ciascuna delle espressioni fra parentesi, si accosta sempre più a quello del rispettivo primo termine. Infatti, premesso che il valore di r è certo notevolmente superiore a quello di a , perchè il primo rappresenta il numero totale degli elettori della lista, e il secondo quello parziale degli elettori di altre liste che, non avendo esercitato il diritto di preferenza hanno dato dei voti aggiunti a candidati della prima lista, è da avvertire che i primi termini delle espressioni tra parentesi costituiscono una serie di frazioni, in cui, essendo fisso il numeratore r , il denominatore va crescendo in ragione aritmetica: i secondi termini, invece, una serie nella quale pur rimanendo costante il numeratore a , il denominatore cresce in ragione geometrica: perciò il valore del secondo termine va diminuendo più rapidamente del primo. Vale a dire che, considerando i voti aggiunti, non si hanno notevoli variazioni nell'assegnazione dei mandati, specialmente se n sia abbastanza grande (cioè se il Collegio sia a larga base) e se r sia pure grande (cioè se si tratti di un grande numero di elettori).

due a quattro; si ebbero, adunque, 145 voti individuali di preferenza per ogni 100 voti di lista. Vi furono poi 777.046 voti aggiunti validi (13.7 %).

Questi rapporti variano di molto da Collegio a Collegio, anzi da lista a lista.

Dalla Tavola III si può rilevare per ogni Collegio la percentuale dei due tipi di voti individuali. La percentuale massima delle preferenze si ebbe nei Collegi di Parma (266.7 %) e di Roma (205.8 %) e la minima in quelli di Mantova (67.3 %) e di Cremona (67.9 %).

Per i voti aggiunti il massimo si verificò nei Collegi di Cosenza (49.5 %) e di Catanzaro (48.9 %): non vi furono voti aggiunti nei Collegi di Cremona, Mantova, Padova, Pavia e Venezia: se ne ebbe meno dell'uno per cento a Ferrara e a Firenze.

Passando ad esaminare le singole liste, troviamo che su 24 liste contenenti un solo nome (candidature isolate), 14 ebbero dei voti di preferenza (a Sassari perfino in numero pari ai voti di lista) malgrado che fosse nello spirito della legge che i voti preferenziali si dovessero esprimere soltanto quando i candidati concorrenti fossero almeno due.

Tutte indistintamente le altre liste, contenenti più nomi, ne ottennero in misura diversa ed una nel Collegio di Napoli ebbe perfino 346 voti di preferenza per ogni 100 voti di lista.

I voti aggiunti raggiunsero naturalmente proporzioni assai più basse: tuttavia, per una lista del Collegio di Lucca, si ebbero 78 voti aggiunti per ogni 100 voti di lista.

Esito delle votazioni rispetto alle liste. — Passiamo ora a vedere quale sia stata la sorte riservata dalle urne alle singole liste.

Facendo uguale a 100 il numero complessivo dei voti di lista validi espressi in ciascun Collegio, vediamo quanti ne sono stati attribuiti alle diverse liste, ripartite a seconda del numero dei mandati da ciascuna conseguiti.

PROPORZIONE su 100 voti validi	NUMERO DELLE LISTE CHE OTTENNERO										Totale
	nessun posto	1 posto	2 posti	3 posti	4 posti	5 posti	6 posti	7 posti	8 posti	11 posti	
Meno del 5 %	42	2	44
Dal 5 % al 10 %	26	20	1	47
Da più del 10 %	12	32	6	2	52
» 15 % » 20 %	..	17	11	3	31
» 20 % » 25 %	..	6	15	5	6	1	33
» 25 % » 30 %	..	2	8	6	5	1	22
» 30 % » 35 %	6	1	3	3	1	14
» 35 % » 40 %	7	7
» 40 % » 45 %	4	1	2	10
» 45 % » 50 %	2	4	3	1	10
» 50 % » 55 %	1	1	..	1	3	6
» 55 % » 60 %
» 60 % » 65 %	1	1	..	1	..	3
» 65 % » 70 %	1	1	2
» 70 % » 75 %	1	..	1	..	2
TOTALE	80	79	47	31	23	10	6	1	3	3	283

Dal precedente prospetto risulta anzitutto che delle 283 liste concorrenti, 80 non ottennero alcun seggio, mentre delle altre che conseguirono qualche vittoria

79	ottennero	1	posto	per	ciascuna
47	»	2	posti	»	
31	»	3	»	»	
23	»	4	»	»	
10	»	5	»	»	
6	»	6	»	»	
1	ottenne	7	»		
3	ottennero	8	»	»	
3	»	11	»	»	

Per quanto riguarda la percentuale dei voti riportati dalle diverse liste, si rileva dal prospetto stesso che 143 liste non ottennero più del 15 % del totale dei voti validi espressi nei rispettivi collegi: di esse, 80 non conseguirono alcun seggio, le rimanenti 63 ne ottennero in complesso 74.

Altre 86 liste, che in tutto ottennero 190 posti, hanno avuto dal 15 al 30 % dei voti; 41 liste (posti 150) hanno avuto una percentuale variante dal 30 al 50 %; solo 13 liste (94 posti) raccolsero i suffragi di oltre il 50 % dei votanti dei rispettivi collegi.

Ma fra lista e lista si osservano differenze notevoli nei risultati ottenuti: 12 liste che ebbero dal 10 al 15 % dei voti, non ottennero alcun seggio, mentre 2 che ne ebbero meno del 5 % ne ottennero uno per ciascuna; 1, con una percentuale dal 5 al 10 %, ottenne due posti; 2, infine, con percentuale fra il 10 e il 15 %, ottennero due posti per ognuna.

E così procedendo, si rileva che ad uguali percentuali di voti non corrispondono uguali assegnazioni dei mandati politici.

Esito delle votazioni rispetto ai candidati. — Nelle ultime elezioni generali furono proclamati eletti 508 candidati; ma questo numero si riduce a 501 se si computano una volta sola i 7 candidati che furono proclamati eletti in due collegi (a).

Le candidature doppie furono 68; di questi 68 candidati, 7 vennero eletti in entrambi i collegi nei quali si erano presentati, 33 vennero eletti in un solo collegio e 28, infine non furono eletti.

Dei 501 eletti, 304 erano assolutamente nuovi alla Camera, 23 vi avevano appartenuto in precedenti Legislature, ma non nella XXIV; 174, infine, erano deputati uscenti.

In confronto della Legislatura precedente, su 501 eletti si ebbero adunque 327 sostituzioni; vale a dire che la Camera, con le ultime elezioni si è rinnovata per circa due terzi, e precisamente nella misura del 65.3 %.

In occasione delle precedenti elezioni, le percentuali di rinnovamento erano state queste:

1913.	32.9 %	1897.	29.1 %
1909.	27.4 %	1895.	23.4 %
1904.	25.4 %	1892.	34.3 %
1900.	21.3 %	1890.	25.4 %

(a) I sette deputati eletti in due Collegi sono: Cappa Paolo (Ancona e Genova); Gasparotto Luigi (Milano ed Udine); Grandi Achille (Como e Milano); Lazzari Costantino (Cremona e Milano); Mauri Angelo (Milano e Pavia); Meda Filippo (Milano e Roma); Misiano Francesco (Napoli e Torino).

Nel 1919 il rapporto di rinnovamento nelle diverse regioni fu il seguente (a).

REGIONI	DEPUTATI		REGIONI	DEPUTATI	
	nuovi	rieletti		nuovi	rieletti
Piemonte.	37	18	Abruzzi e Molise . . .	13	16
Liguria	12	5	Campania	27	20
Lombardia	39	21	Puglie	15	13
Veneto	30	15	Basilicata	6	4
Emilia	25	18	Calabrie	12	11
Toscana	27	12	Sicilia	26	26
Marche	12	5	Sardegna	7	5
Umbria	7	3	REGNO	304	197
Lazio	9	5			501

Fra i 197 deputati rieletti, 23 non avevano fatto parte della XXIV Legislatura, ma tornavano alla Camera dopo un intervallo che per 17 era di una, per 4 di due, e per 2 di tre Legislature: i rimanenti 174 deputati appartenevano alla Legislatura testè chiusa.

Tutti sono classificati qui appresso in base al numero di Legislature che contavano ed alla interruzione del loro mandato.

DEPUTATI che contavano (b)	NUMERO DEI DEPUTATI RIELETTI che avevano cessato di appartenere alla Camera dalla Legislatura			
	XXI	XXII	XXIII	XXIV
1 Legislatura.	1	2	10	68
2 Legislature.	1	1	1	45
3 Id.	2	22
4 Id.	1	1	10
5 Id.	9
6 Id.	1	5
7 Id.	1	4
8 Id.	4
9 Id.	1	2
10 Id.	1 (c)
11 Id.	1 (d)
12 Id.	1 (e)
14 Id.	2 (f)
TOTALE	2	4	17	174

(a) I sette deputati eletti in due Collegi sono stati computati solo nella regione alla quale apparteneva il primo dei due Collegi per ciascuno indicati nella nota a pagina precedente.

(b) Nel numero delle Legislature abbiamo computato anche quelle nelle quali i proclamati eletti non erano stati ammessi legalmente alla Camera, perchè l'elezione loro essendo avvenuta sullo scorcio della Legislatura non era stata ancora convalidata al chiudersi di questa, o non vi avevano seduto che per un tempo più o meno breve, avendo cessato di farne parte per annullamento della loro elezione, o per altro motivo: abbiamo contato cioè quelle Legislature che nell'elenco, pag. 169 e seguenti, sono indicate fra parentesi.

(c) On. Giolitti Giovanni.

(d) On. Marcora Giuseppe.

(e) On. Cocco-Ortu Francesco.

(f) On. Boselli Paolo e Luzzatti Luigi.

La sorte che le urne riservarono ai deputati uscenti della XXIV Legislatura si può rilevare, per ogni regione, dal seguente prospetto:

REGIONI	NUMERO DEI COLLEGI della XXIV Legislatura			NUMERO DEI DEPUTATI USCENTI					
	in complesso	che alla chiusura della Legislatura		che non si ripresentarono in nessun collegio	che si ripresentarono				
		erano vacanti	erano rappresentati		com-plessiva-mente	nel nuovo Collegio sostituito all'antico		* in altri Collegi	
						riuscendo eletti	non riuscendo eletti	riuscendo eletti	non riuscendo eletti
Piemonte	56	6	50	11	39	17	22
Liguria	17	3	14	3	11	3	8
Lombardia	64	8	56	23	33	20	11	1	1
Veneto	50	6	44	17	27	14	13
Emilia	39	2	37	10	27	14	10	3	..
Toscana	39	2	37	16	21	11	9	..	1
Marche	17	4	13	6	7	4	3
Umbria	10	1	9	5	4	3	1
Roma	15	1	14	6	8	4	3	1	..
Abruzzi e Molise	25	2	23	7	16	11	5
Campania	51	10	41	10	31	19	12
Puglie	28	3	25	6	19	10	9
Basilicata	10	1	9	3	6	4	2
Calabria	23	2	21	3	18	9	8	1	..
Sicilia	52	1	51	13	38	21	17
Sardegna	12	..	12	5	7	3	3	1	..
REGNO	508	52 (a)	456	144 (b)	312	167	136	7	2

(a) Alla chiusura della XXIV Legislatura, 44 Collegi erano vacanti per morte del Deputato che prima li rappresentava, 5 per annullamento della rispettiva elezione, 2 per dimissioni e 1 per mancato giuramento. La popolazione complessiva dei 52 Collegi vacanti era di 3 699 433 abitanti; il numero complessivo degli elettori iscritti nelle liste per 1919 era di 1 157 492. Vedasi nella nota a pag. xiii l'elenco dei Collegi vacanti.

(b) Di questi, 29 vennero nominati senatori nell'intervallo fra la chiusura della XXIV Legislatura e la data delle nuove elezioni; i rimanenti 115 non si ripresentarono.

Analogamente a quanto si è fatto per i candidati, si sono classificati i 508 deputati eletti per rispetto alla regione di nascita e a quella in cui essi si presentarono. Eccone i risultati:

REGIONI DI NASCITA dei Deputati	REGIONI NELLE QUALI I DEPUTATI FURONO ELETTI														TOTALE		
	Piemonte	Liguria	Lombardia	Veneto	Emilia	Toscana	Marche	Umbria	Lazio	Abruzzi e Molise	Campania	Puglie	Basilicata	Calabria		Sicilia	Sardegna
Piemonte	41	1	4	1	1	48
Liguria	2	11	1	2	16
Lombardia	6	1	54	1	3	2	2	..	1	70
Veneto	2	35	5	42
Emilia	2	1	2	2	28	2	1	1	2	..	1	42
Toscana	1	1	2	3	2	30	1	1	..	1	..	1	43
Marche	1	2	..	1	1	..	10	15
Umbria	1	4	1	1	7
Lazio	1	2	1	3	10	..	2	1	1	1	22
Abruzzi e Molise	1	1	1	18	21
Campania	1	9	42	2	..	2	56
Puglie	22	22
Basilicata	1	1	..	1	10	13
Calabria	1	1	1	20	23
Sicilia	1	1	1	2	51	..	56
Sardegna	11	11
Eestero	1	1
TOTALE	56	17	64	46	43	39	17	10	15	29	47	28	10	23	52	12	508
Deputati nati nella circoscrizione del Collegio in cui vennero eletti	33	11	41	25	27	23	10	4	10	23 (a)	36	22	10	18	44	10	347

(a) L'apparente contraddizione che si riscontra fra questa cifra e quella di 18 esposta nel quadro dipende dal fatto che il collegio di Campobasso-Benevento comprende due provincie appartenenti a regioni diverse, e perciò nell'ultima cifra abbiamo dovuto comprendere anche i deputati eletti a Campobasso-Benevento, ma nati nella provincia di Benevento (Campania). Parimenti, nel collegio di Ferrara (Emilia) e Rovigo (Veneto) sono compresi due deputati nati nella provincia di Rovigo ed eletti nel collegio unico di Ferrara e Rovigo.

Gli eletti sono stati classificati anche per professioni, prendendo per base la professione dichiarata dai singoli deputati e indicata nell' « Elenco dei deputati alla XXV Legislatura » pubblicato dal Segretariato Generale della Camera il 21 dicembre 1919.

Essi si ripartivano nel modo seguente:

Classificazione per professione dei deputati eletti.

Agricoltori	16	Professori ed insegnanti	63
Falegnami e scultori in legno	2	Bidello di scuola elementare	1
Calzolai	1	Militari	5
Industriali in genere	9	Medici chirurghi	22
Metallurgici	3	Chimici e farmacisti	5
Muratori	2	Avvocati e procuratori legali	215
Ferrovieri	3	Notai	2
Operai non specificati	4	Pubblicisti	34
Organizzatori e propagandisti	31	Ingegneri e architetti	26
Negozianti, commercianti	4	Ragionieri	4
Banchieri	3	Altri laureati e diplomati	4
Diplomatici	2	Proprietari e redditieri	6
Consiglieri di Stato	8	Professioni non indicate	16
Magistrati	2		
Funzionari e impiegati	8	Totale	501

Nelle precedenti statistiche elettorali si soleva porre a raffronto il numero massimo e quello minimo dei voti che, nelle rispettive elezioni, era stato attribuito ai deputati eletti, indicando anche il massimo dei voti riportati dai candidati non eletti.

A motivo del radicale cambiamento del sistema di votazione, non si può ora istituire un raffronto analogo fra i risultati delle ultime e quelli delle precedenti elezioni.

Le cifre individuali che hanno determinato la riuscita dell'uno o dell'altro candidato risentono l'influenza della maggiore o minore estensione del Collegio e del numero delle liste concorrenti.

La cifra individuale massima si ebbe nel Collegio di Milano, ove il primo degli eletti della maggioranza (on. Turati) ebbe una cifra individuale di 198.314; mentre il primo dei non eletti della stessa lista di maggioranza ne ebbe 176.501 e l'ultimo degli eletti della lista di minoranza ne ottenne 32.245.

La cifra individuale minima si riscontra nel Collegio di Teramo, dove l'ultimo degli eletti della minoranza ebbe soltanto 8.972 come cifra individuale, mentre il primo dei non eletti della lista di maggioranza aveva avuto 26.987.

Il candidato che riportò la più bassa votazione si era presentato nel collegio di Lucca e non raccolse che 75 voti.

CAPITOLO III.

I Partiti politici. — Nei volumi contenenti la statistica delle precedenti elezioni politiche dovemmo astenerci dall'entrare nella disamina, per sua natura molto delicata, delle parti politiche concorrenti alla lotta, perchè il sistema di votazione a scrutinio uninominale non richiedendo alcuna dichiarazione di appartenenza ai diversi partiti, rendeva difficile, se non impossibile, la classificazione dei candidati e degli eletti secondo i partiti politici in cui militavano.

La nuova legge elettorale, pur non obbligando a fare alcuna esplicita dichiarazione di appartenenza ad un partito, per il solo fatto che imposta la lotta con la presentazione delle liste dei candidati sottoscritte da un notevole gruppo di elettori (non meno di trecento), dà alle liste stesse il carattere di manifestazione di un aggruppamento di elettori concordi, per aspirazioni politiche o per altri interessi, a sostenere quelle candidature che, con l'accettazione del mandato, diventano, se non proprio le rappresentanze del partito, l'esponente delle correnti politiche del Paese.

Questa volta non potevamo dunque esimerci dal tentare una classificazione dei candidati e degli eletti secondo questo punto di vista, che è uno dei più interessanti, e che dovrebbe essere anzi il primo che una statistica elettorale dovrebbe mettere in rilievo, nonostante le difficoltà che tuttora permangono di fare le classificazioni con quella rispondenza alla realtà che sarebbe necessaria.

In Italia i partiti politici non hanno tutti una fisionomia precisa, e ben definita. Ad ogni elezione si formano aggruppamenti politici i quali o assumono nomi nuovi, o, pur conservando i vecchi, danno al loro programma un contenuto determinato spesso da contingenze elettorali locali e del momento; e, qualche volta, i gruppi che prendono gli stessi nomi, non hanno, nelle diverse regioni, nemmeno l'identica fisionomia politica.

Se questo avvenne nelle precedenti elezioni, è avvenuto anche, e in misura maggiore, nelle elezioni del 1919, le quali, essendo state fatte a base di scrutinio di lista, favorirono l'inclusione nella stessa lista di persone appartenenti politicamente a partiti diversi, rendendo così difficile, e talora impossibile, la classificazione dei candidati e degli eletti secondo i partiti politici a cui appartengono.

Abbiamo cercato di risolvere questa difficoltà servendoci anzitutto di elementi raccolti dal Ministero degli Interni, integrati e modificati, nei casi dubbi, con notizie desunte dai giornali politici che nelle diverse regioni sostenevano le diverse liste dei candidati e da quelli specialmente che si potevano ritenere come gli organi autorizzati di alcuni fra i principali partiti.

Si è avuta così una numerosa, svariata serie di gradazioni politiche che sarebbe stato impossibile mantenere nei prospetti riassuntivi nei quali abbiamo

qui appresso illustrati i risultati delle elezioni, e abbiamo dovuto perciò raggruppare i diversi partiti nel modo che verremo esponendo.

Dei vari partiti, due soli, il socialista ufficiale ed il popolare, si presentarono al giudizio degli elettori forniti di una forte e disciplinata organizzazione, così da potere ciascuno, sotto la guida di una direzione centrale del partito, presentarsi in 51 Collegi.

Il partito *socialista ufficiale* presentò liste di propri candidati in tutti i Collegi, meno in quelli di Avellino, Campobasso e Cosenza. Le 51 liste comprendevano in complesso 477 candidati, e avevano un solo identico contrassegno costituito da una falce e da un martello, incrociati su uno sfondo col sole nascente e contornati da due spighe di grano (emblema dei Sovieti di Russia). Di esse, 48 erano bloccate; 3 soltanto (Catanzaro, Reggio di Calabria e Caltanissetta) erano incomplete e mancavano di 2 nomi ciascuna.

Il partito ottenne in complesso 1.834.792 voti; dei suoi 477 candidati, 156 riuscirono eletti.

Il partito comunemente detto cattolico, avendo dato al suo programma un contenuto prevalentemente sociale ed economico senza un'accentuazione confessionale, ha assunto la denominazione di *partito popolare italiano*.

Nelle precedenti elezioni del 1913 aveva presentato propri candidati in 80 soltanto dei 508 Collegi allora esistenti, mentre in altri aveva stretto accordi coi partiti più affini. Si può dire, dunque, che nel 1919 per la prima volta è sceso in campo spiegando apertamente le sue forze, presentando proprie liste in tutti i Collegi, meno in quelli di Chieti, Potenza e Teramo.

Le 51 liste presentate, comprendenti 404 candidati, avevano tutte per contrassegno lo scudo crociato col motto « Libertas », emblema degli antichi comuni lombardi, che ricorda le Crociate.

Aggiungeremo che delle 51 liste presentate, soltanto 7 (2 in Lombardia, 3 nel Veneto e 2 in Sicilia) erano bloccate, cioè contenevano tanti nomi quanti erano i deputati da eleggere; delle altre liste, 18 mancavano di un nome, 17 di due nomi, 6 di tre, 2 di quattro, ed 1 di cinque nomi. Non vi fu alcuna candidatura isolata.

Il partito popolare italiano raccolse in complesso 1,167,354 voti di lista: dei suoi 404 candidati, 100 riuscirono eletti.

Nel prospetto a pag. LVII non si è fatta separata menzione del partito *democratico cristiano*, che presentò 2 liste nei Collegi di Udine-Belluno e di Ravenna-Forlì, ciascuna delle quali non comprendeva che 2 nomi. Uno di questi nomi si ripeteva nei 2 Collegi (candidatura doppia).

Non si è creduto conveniente riunire questo partito con quello popolare, col quale può credersi abbia affinità di aspirazioni, perchè si contrappose ad esso negli stessi Collegi in cui volle affermarsi. Abbiamo dovuto quindi classificarlo fra i partiti democratici, sia per la sua denominazione, sia perchè esso propugna notevoli riforme economico-sociali, che sono gran parte del programma del partito democratico.

Dopo questi due partiti, il socialista ufficiale e il popolare, che sostennero la lotta elettorale da soli e che perciò nel prospetto si trovano menzionati isolatamente, sono registrati nel nostro quadro partiti e gruppi politici dei quali è difficile cogliere le caratteristiche per distinguerli l'uno dall'altro, perchè se in alcuni Collegi si affermarono con liste di un solo colore, in altri si allearono fra loro, formando liste concordate e, quindi, blocchi o alleanze che non sempre permettono di attribuire la lista a questo o a quel partito. Conseguenza di ciò è che, se anche alcuni di questi partiti, come il *radicale* e il *repubblicano* si trovano indicati a parte, perchè in alcuni collegi posero le loro candidature senza alleanze, le cifre esposte per essi nel prospetto non rappresentano il complessivo genuino risultato raggiunto dal partito a causa appunto dei blocchi che, come si è già detto, qua e là resero impossibile di sceverare la parte che nelle forze di coalizione spettava a ciascuno. Ma poichè non sarebbe stato opportuno di confondere tutte assieme le liste presentate da questi nuclei, le abbiamo raggruppate in questo modo:

Liste del partito liberale. — Sono liste di liberali e di costituzionali le quali, tuttavia, si distinguevano fra loro secondo le seguenti denominazioni:

- partito liberale;
- partito monarchico liberale;
- partito liberale nazionalista;
- partito costituzionale;
- partito liberale costituzionale;
- partito di concentrazione costituzionale;
- partito di liberali indipendenti;
- blocco di liberali indipendenti;
- blocco di costituzionali e combattenti.

Queste liste, che erano in numero di 42, comprendevano assieme 225 candidati, 41 dei quali riuscirono eletti. I voti complessivamente raccolti furono 490.384.

Liste del partito democratico. — Col farne una categoria a parte, menzionandole subito dopo le liste del partito liberale, non intendiamo distinguerle da queste, come se fossero fuori del grande partito liberale italiano, ma soltanto abbiamo creduto utile farne un gruppo a sè per il carattere prettamente democratico che formava il contenuto dei loro programmi.

Esse si ripartivano secondo le seguenti qualifiche:

- partito democratico costituzionale;
- partito costituzionale-democratico-riformatore;
- partito democratico;
- blocco democratico;
- blocco di concentrazione democratica;
- blocco di democratici e combattenti;
- partito di democratici indipendenti;
- partito democratico popolare;
- partito democratico sociale;
- partito democratico cristiano.

Queste liste che erano in numero di 41, malgrado che qualche denominazione faccia ritenere che si tratti di alleanze fra persone non di una stessa fede politica, comprendevano però tutti democratici e possono ritenersi come liste di colore.

Esse contavano 287 candidati, 60 dei quali riuscirono eletti. I voti raccolti furono in complesso 622.310.

Il *partito radicale* scese in lotta presentando soltanto 9 liste di colore; 8 di esse avevano preso il semplice nome di radicale: una si era denominata di radicali indipendenti; fra le prime, due costituivano candidature isolate.

In complesso, i candidati compresi in quelle nove liste, furono 41, ma soltanto 12 vinsero la prova. I voti ottenuti furono 110.697.

Vengono poi le *liste concordate fra liberali, democratici e radicali* le quali avevano assunto queste denominazioni:

- partito liberale democratico;
- partito democratico liberale;
- blocco liberale democratico;
- blocco democratico liberale;
- partito di liberali democratici indipendenti;
- blocco di liberali indipendenti;
- partito radico liberale.

Queste liste concordate erano in numero di 33; comprendevano 294 candidati, 96 dei quali vennero eletti. I voti da esse raccolti ammontarono a 904.195.

Il *partito repubblicano* si affermò isolatamente in 4 Collegi soltanto, con altrettante liste comprendenti, assieme, 28 candidati. Gli eletti furono soltanto 4 e i voti ottenuti 53.197.

Il vecchio *partito socialista riformista* si era scisso prima delle elezioni; una parte di coloro che vi appartenevano era passata a costituire l'Unione socialista italiana; altri, o continuarono a chiamarsi col vecchio nome di riformisti, o furono considerati come socialisti indipendenti.

Lasciando ora da parte questi ultimi, troviamo che le liste dei riformisti ed unionisti furono 7, con 48 candidati, dei quali furono eletti soltanto 6. I voti di lista riportati ammontarono a 82.172.

I *socialisti indipendenti* si dividevano così:

- socialisti indipendenti;
- socialisti autonomi;
- sindacalisti.

Dei 54 candidati compresi nelle 7 liste presentate, uno solo riuscì eletto. I voti ottenuti furono 33.938.

Troviamo poi 5 *liste concordate fra radicali, repubblicani e socialisti*, le quali portavano le seguenti qualifiche:

- partito radico-riformista;
- blocco radico-riformista;
- partito radico-socialista-repubblicano;
- fascio repubblicano-socialista e dei combattenti;
- blocco socialista riformista-repubblicano e dei combattenti.

Dei 48 candidati che vi erano compresi, 5 solamente furono eletti: i voti raccolti in complesso furono 65.421.

Seguono due gruppi apolitici, almeno nella loro denominazione, costituiti, in occasione ed in conseguenza della guerra, da candidati che, pur appartenendo quasi tutti ai partiti liberale e democratico, posponevano i loro vecchi programmi politici ad un nuovo programma di rinnovamento economico del Paese, con speciale riguardo alle classi che avevano fatta la guerra, o che più ne avevano risentito gli effetti.

Il primo di essi, a cui possiamo attribuire il nome di *partito economico* assegnato a qualche lista del gruppo, si ripartiva così:

- partito economico;
- partito agrario;
- partito del lavoro;
- sindacato dell'impiego.

Comprendeva 12 liste, delle quali tre contenevano un solo nome per ciascuna (candidature isolate). Dei 79 candidati che vi erano compresi, 7 furono eletti; i voti ottenuti furono 87.450.

Il secondo si chiamò *partito dei combattenti*. Questo partito presentò 21 liste proprie, con 156 candidati; gli eletti furono solamente 20 e i voti raccolti 232.923.

Molti altri reduci dalla guerra o simpatizzanti con essi, a seconda della loro fede politica e del partito al quale prima avevano appartenuto, entrarono in altre liste, pure, o concordate, mettendo in evidenza la loro qualità di ex combattenti (liberali e combattenti, democratici e combattenti, ecc.).

I voti riportati dalle liste. — Esaminiamo ora quale sia stata l'accoglienza fatta dal Corpo elettorale alle liste che gli erano state proposte dai diversi partiti.

Per rilevare questo, dovremo considerare soltanto i voti di lista, escludendo qualsiasi influenza dei voti aggiunti i quali, se nel congegno della nostra procedura elettorale concorrono a formare la « cifra elettorale », per il loro carattere personale attestano più la simpatia di un elettore ad un candidato di diverso partito, che non la comunanza di fede politica.

Diamo nel prospetto seguente la classificazione dei voti dati dagli elettori alle liste dei vari partiti.

PARTITI	Liste	Candidati	Eletti	VOTI DI LISTA OTTENUTI	
				Numero assoluto	su 100 voti in totale
Liste del partito liberale	42	225	41	490 384	8.6
Liste del partito democratico	41	287	60	622 310	10.9
Liste del partito radicale	9	41	12	110 697	2.0
Liste concordate di liberali, democratici e radicali	33	294	96	904 195	15.9
Liste del partito popolare italiano	51	404	100	1 167 354	20.5
Liste del partito repubblicano	4	28	4	53 197	0.9
Liste del partito socialista ufficiale	51	477	156	1 834 792	32.3
Liste dei partiti socialista riformista e unionista	7	48	6	82 172	1.5
Liste del partito socialista indipendente	7	54	1	33 938	0.6
Liste concordate di radicali, repubblicani, socialisti e combattenti	5	48	5	65 421	1.2
Liste del partito economico	12	79	7	87 450	1.5
Liste del partito dei combattenti	21	156	20	232 923	4.1
TOTALE	283	2 141	508	5 684 833	100.0

Raccogliendo insieme i voti dei partiti di opposizione (socialisti e repubblicani) di poco si oltrepassa il terzo del numero totale dei votanti, cosicchè gli altri due terzi, grosso modo, si potrebbero attribuire alle forze dei partiti costituzionali; ma le considerazioni svolte più sopra sulle difficoltà di segnare esattamente le posizioni dei partiti che parteciparono alla lotta, ci obbligano a dare queste proporzioni con le maggiori riserve.

Le percentuali che per il complesso del Regno sono espote nel prospetto dianzi esaminato variano notevolmente da regione a regione, come si può rilevare dal prospetto che segue, nel quale, oltre al numero assoluto dei voti riportati dalle diverse liste nelle varie regioni, è dato anche il rapporto del numero dei voti a quello dei votanti.

Voti di lista validi riportati nelle singole Regioni nelle elezioni generali del 1919

	Numeri assoluti.		Regno
	Numero assoluto	su 100 voti in totale	
Liste del partito liberale	46 795	38 705	45 023
Liste del partito democratico	31 316	2 431	9 379
Liste del partito radicale	16 323
Liste concordate di liberali, democratici e radicali	71 344	27 031	..
Liste del partito popolare italiano	123 227	42 913	15 556
Liste del partito repubblicano	53 197
Liste del partito socialista ufficiale	396 574	66 529	10 964
Liste dei partiti socialista riformista e Unione socialista	10 535	..	82 172
Liste del partito socialista indipendente	7 117	..	33 938
Liste concordate di radicali, repubblicani, socialisti e combattenti	65 421
Liste del partito dei combattenti	232 923
Liste del partito economico	36 915	..	87 450
TOTALE	653 513	211 428	5 684 833

Numeri proporzionali.

	Numeri proporzionali.		Regno
	su 100 voti in totale	su 100 voti in totale	
Liste del partito liberale	7.2	14.1	8.6
Liste del partito democratico	4.8	6.2	35.3
Liste del partito radicale	7.3
Liste concordate di liberali, democratici e radicali	10.9	6.0	12.8
Liste del partito popolare italiano	18.8	18.3	24.0
Liste del partito repubblicano	3.3
Liste del partito socialista ufficiale	50.0	60.1	22.1
Liste dei partiti socialista riformista e Unione socialista	1.6	..	10.3
Liste del partito socialista indipendente	1.1	..	1.1
Liste concordate di radicali, repubblicani, socialisti e combattenti	2.7
Liste del partito dei combattenti	4.5
Liste del partito economico	5.6	..	3.7
TOTALE	100.0	100.0	100.0

Troviamo così che le percentuali maggiori riportate dalle liste del partito socialista ufficiale si ebbero nell'Emilia (60,1 %), in Piemonte (50,0 %), nell'Umbria (46,9 %) e in Lombardia (46,0 %); le minori in Basilicata (5,2 %), nella Campania (6,0 %), in Sicilia (6,5 %) e in Calabria (7,3 %); ma bisogna avvertire che in un Collegio della Campania ed in uno delle Calabrie, il partito socialista ufficiale non si era affermato con proprie liste.

Le liste del partito popolare italiano raggiunsero le percentuali più alte nel Veneto (35,8 %), in Lombardia (30,2 %), nelle Marche (27,4 %) e nel Lazio (26,2 %); le minori negli Abruzzi e Molise (7,2 %), ove il partito aveva presentato proprie liste in due soltanto dei quattro Collegi della regione, nelle Puglie (10,5 %), in Sardegna (12,2 %) e in Sicilia (12,4 %); non si tien conto della Basilicata, ove non erano state presentate liste del partito popolare.

I partiti liberale, democratico e radicale, assieme, ebbero i loro maggiori successi in Basilicata (92,7 %), negli Abruzzi e Molise (69,3 %), nelle Calabrie (62,9 %) e nelle Puglie (61,0 %); i minori nell'Emilia (14,9 %), in Lombardia (19,8 %), in Piemonte (22,9 %) e nell'Umbria (25,1 %).

Considerando i singoli Collegi, troviamo che i popolari ottennero i migliori risultati a Bergamo con 64,3 % e a Vicenza con 49,3 %; i socialisti a Ferrara col 73 % e a Bologna con 69,6 %; i liberali e democratici, assieme, a Potenza con 92,7 %.

Gli eletti distinti secondo i partiti. — Abbiamo finora esaminato quale sia stata la sorte riservata dalle urne alle liste proposte dai diversi partiti.

Vorremmo ora esaminare i risultati delle elezioni anche nei riguardi dei candidati, classificati a seconda del partito politico nel quale ciascuno militava. Ma le difficoltà per questa classificazione sono anche maggiori di quelle sin qui incontrate, perchè, essendo stati, come si è visto, numerosi i casi di liste di coalizione, non possiamo ai candidati di queste liste attribuire il colore della propria lista, ma dovremmo cercare di restituire ciascuno al proprio partito e, mancando una dichiarazione individuale di appartenenza ad un partito politico, si correrebbe il rischio di fare questa assegnazione con criteri personali e arbitrari, perchè ricavati da documenti di prova non sempre sicura.

Crediamo dunque di dover abbandonare senza altro la ricerca nei riguardi di tutti i candidati, la quale avrebbe uno scarso valore, in quanto che il risultato negativo delle elezioni per molti di essi toglie importanza all'indagine così estesa, mentre poi, ristretta ai soli candidati eletti, cioè al campo che interessa studiare per avere la fisionomia politica della nuova Camera, si limita anche il numero dei possibili errori di classificazione, rendendo quindi più accettabile il risultato definitivo.

Per fare questa assegnazione degli eletti ai partiti ai quali erano ascritti, ci siamo serviti, per quelli che già avevano appartenuto alla Camera, di elementi tratti dalla loro attività parlamentare; per coloro invece che erano nuovi alla vita politica, ci siamo avvalsi delle dichiarazioni da essi fatte nei loro programmi o delle indicazioni pubblicate nei giornali che ne sostenevano le candidature.

Secondo queste nostre ricerche, gli eletti si ripartivano nelle varie regioni e secondo i partiti politici nel seguente modo:

Candidati eletti nelle singole Regioni e nel Regno, classificati secondo i partiti a cui appartengono.

PARTITI	Piemonte	Liguria	Lombardia	Veneto	Emilia	Toscana	Marche	Umbria	Lazio	Abruzzi e Molise	Campania	Puglie	Basilicata	Calabrie	Sicilia	Sardegna	REGNO	
																	Numero assoluto	Per 100 eletti
Liberales	10	3	4	4	5	1	2	1	2	4	4	2	6	5	46	9.0		
Nazionalista	1	..	1	1	3	0.6		
Democratico liberale	2	2	4	2	3	6	2	1	10	27	9	10	9	19	113	22.2		
Radicale	1	4	1	2	..	1	..	9	2	2	3	9	36	7.1		
Popolare italiano	11	1	20	17	7	8	4	1	4	1	10	3	..	1	6	100	19.7	
Repubblicano	1	..	1	2	2	1	1	..	1	..	2	..	1	1	13	2.5	
Socialista ufficiale	29	6	31	18	29	18	6	5	4	3	2	5	156	30.7	
Socialista riform. e Unione socialista	1	..	2	..	1	1	..	2	6	..	13	2.6	
Socialista indipendente	1	1	..	1	1	1	2	3	1	11	2.2	
Economico	3	2	5	1.0	
Partito dei combattenti	1	2	..	2	..	4	1	2	12	2.1	
TOTALE	56	17	64	46	43	39	17	10	15	29	47	28	10	23	52	12	508	100.0

Avremmo desiderato di fare un confronto dei risultati delle elezioni del 1919, specialmente per quanto riguarda i voti ottenuti dai diversi partiti, con gli analoghi risultati di elezioni precedenti, per le quali qualche elemento avremmo potuto trarre dai nostri archivi, non essendosi ommesso in antecedenti occasioni di estendere l'indagine statistica anche a questo punto, sebbene per scrupolo statistico, non si sia poi creduto opportuno di dare alla stampa, in pubblicazioni ufficiali, i dati raccolti (a). Ma a parte il dubbio o scarso valore delle indagini precedentemente fatte, ci siamo convinti della difficoltà di confrontare la situazione politica creata con le elezioni dello scorso novembre con quelle di elezioni precedenti per molti dei partiti rappresentati alla Camera dei Deputati, e uno studio parziale, limitato cioè ad alcuni di essi di più facile individuazione, non ci è parso che ne giustificasse la trattazione in una pubblicazione ufficiale, che deve prospettare i fenomeni nella loro interezza.

Nelle elezioni del novembre 1919 i programmi politici che hanno formato la base della lotta elettorale non potevano non risentire l'influenza della grande conflagrazione che appena allora erasi spenta, la quale aveva lasciato il Paese di fronte a problemi nuovi di ricostituzione e di riassetto della compagine sociale. Si era così venuto determinando, o meglio, accentuando un nuovo indirizzo politico parlamentare a base economico finanziaria, che peraltro già si era manifestato durante

(a) Privati studiosi dei problemi di politica parlamentare si sono occupati anche dei partiti nelle elezioni e nel Parlamento. Consultarsi in *Riforma sociale*, i pregevoli studi di Alessandro Schiavi: *La piattaforma dei partiti di maggioranza nella recente campagna elettorale politica* (anno XXI, volume XXV, anno 1914, pag. 30). — *Le forze e i programmi dell'opposizione nell'ultima campagna elettorale politica* (ibid., pag. 41). — *I guadagni e le perdite nelle elezioni politiche* (ibid., pag. 431).

la XXIV legislatura, con la formazione di nuovi gruppi che nessuna corrispondenza potevano avere coi vecchi partiti storici di destra e di sinistra e con le divisioni politiche formatesi entro quei partiti, i quali hanno segnato sempre due tendenze all'azione parlamentare, una conservatrice e l'altra progressista, che si avvertono, come gradazioni di un indirizzo politico, anche in molti partiti con programma a contenuto politico ben determinati.

Anche se per taluni i nomi sono rimasti gli stessi, essi hanno subito notevoli mutazioni nei loro programmi in conformità delle correnti nuove manifestatesi nel Paese e un confronto tra queste diverse situazioni politiche, sarebbe riuscito non molto concludente. E vi abbiamo rinunciato, contentandoci di avere illustrato la situazione del 1919, che potrà poi servire di base a futuri confronti.

APPENDICE

I contrassegni delle liste.

Come si è già avvertito in altro punto di questa Introduzione, le liste de candidati presentate alle Prefetture dovevano portare un *contrassegno* stampato, anche figurato (art. 52 T. U. della legge vigente) che, riprodotto sulla scheda di votazione, serviva a identificare la lista che l'elettore intendeva votare.

Questo contrassegno, che era già stato ammesso, in via facoltativa, dalla legislazione precedente (art. 65 T. U. approvato con R. D. 26 giugno 1913, n. 821) divenne necessario, e fu quindi adottato obbligatoriamente, a causa della estensione dell'elettorato agli analfabeti, e permise che l'elettore non segnasse sulla scheda di votazione i nomi dei candidati, salvo quelli di coloro che egli volesse designare particolarmente con voto aggiunto o di preferenza.

È ovvio che il contrassegno, per il suo significato, sia come il sigillo del partito che propone la lista, cosicchè se in Italia i partiti politici avessero, come in altri Paesi, una organizzazione estesa e disciplinata e dipendesse ciascuno da un proprio centro di direzione, non si sarebbe avuto che un numero limitato di contrassegni, pari al numero di questi partiti organizzati, ciascuno presentandosi col proprio emblema nei vari collegi.

Trattandosi di un primo esperimento, può avere un interesse non soltanto di curiosità, analizzare questi contrassegni, per vedere quale sia stato il pensiero che ha guidato il partito, o il candidato, ad adottare questo o quel disegno, che doveva richiamare l'attenzione dell'elettore sul partito o sul candidato stesso, per accaparrarsene il voto.

Infatti, il contrassegno crea un primo contatto fra candidati e votanti, ed è logico supporre che esso, se non in tutti, in molti casi manifesti una tendenza o un'aspirazione politica, sia come la promessa di un programma da svolgere, di un indirizzo da seguire o della cura di particolari interessi, accenni ad una mèta da raggiungere, sia un vincolo, insomma, di simpatia fra candidati ed elettori, sulla base di comuni ideali.

Abbiamo quindi creduto opportuno di riprodurre dai manifesti elettorali prefettizi i vari contrassegni delle liste presentate, affinchè la raccolta di essi, inserita in una pubblicazione ufficiale, possa essere conservata più a lungo e non abbia la vita effimera delle gazzette che, nelle varie provincie, riportarono i disegni e generalmente quelli che riguardavano i collegi locali.

Essendo state 283 le liste che parteciparono alla lotta elettorale, 283 furono anche i contrassegni depositati; ma poichè due partiti politici, il *socialista ufficiale* e il *popolare italiano*, saldamente organizzati, e guidati da una direzione centrale, adottarono ciascuno un proprio contrassegno, identico per tutti i collegi nei quali presentarono i loro candidati, e cioè in 50 il primo e in 51 il secondo, il numero dei contrassegni figurati fu in realtà di 184.

Tentiamo ora di classificare questi 184 contrassegni, secondo il significato più appariscente dei disegni in essi tracciati (a).

Un primo gruppo può essere formato di quei contrassegni, che richiamano il concetto generico di patria. Lo compongono i contrassegni raffiguranti una o più *stelle a cinque punte* (la stella d'Italia), la *bandiera italiana*, e lo *stemma reale*.

Sono in complesso 45, dei quali 33 hanno come figura, sola o principale del disegno, la stella; 11, la bandiera e uno, lo stemma reale.

I 33 contrassegni con *stelle* si possono suddividere in gruppi: uno di 16, con stelle nere semplici, raggiate o cerchiato (nei collegi di: Alessandria; Avellino, due stelle e scudo con croce; Bologna; Cagliari; Campobasso; Catania; Cremona; Ferrara, col motto « in tempestate securitas »; Girgenti, due stelle; Napoli; Novara; Palermo; Perugia; Salerno; Sassari o Trapani); uno di 8, con stelle bianche semplici, raggiate o cerchiato (Brescia; Caserta; Lucca; Ravenna; Roma, col motto « Italia »; Siracusa, con disco nero; Udine e Vicenza) e uno di 9, con stelle a chiaro e scuro, semplici, cerchiato o raggiato (Aquila; Avellino; Bari; Bergamo; Chieti; Como; Messina; Milano; Pavia).

Gli 11 contrassegni con *bandiera*, sola o unita ad altri emblemi, prevalentemente di carattere agricolo, si ebbero nei collegi: di Avellino (con spiga); di Caserta; di Catania (con vanga); di Chieti; di Cuneo (con strumenti agricoli); di Macerata; di Messina (bandiera mercantile); di Palermo (con stemma reale); di Sassari (bandiera sarda con quattro mori); di Torino e di Vicenza (con stemma reale).

Lo *stemma reale*, solo, fu presentato nel collegio di Lucca.

Un secondo gruppo di contrassegni, che esprimono pur essi un concetto patriottico, ma con una determinazione più specifica, perchè all'idea generica di patria, rappresentata dalla *stella* o dalla *bandiera*, si sostituisce il ricordo di fatti gloriosi della nostra storia antica o recente, o il richiamo di emblemi araldici delle nostre terre, è formato da 22 contrassegni.

Primo fra questi è lo *scudo crociato*, col motto « Libertas » del partito popolare italiano, presentato in 51 collegi, che simboleggia, col ricordo delle crociate, la fede e l'amor di patria; l'*aquila romana* (Roma) e il *fascio dei littori* (Milano e Torino), la *vittoria alata*, che inneggia certamente all'ultima nostra gloriosa vittoria

(a) Questo saggio di classificazione ha un valore assolutamente personale, e il pensiero attribuito alle varie figure non sempre potrà corrispondere all'intenzione di coloro che le idearono. Esso si basa sulla semplice impressione visiva degli oggetti rappresentati, e se per molti è stato facile rilevarne il significato simbolico, per alcuni questo era incerto o sfuggiva completamente, perchè si sarebbe dovuto desumere da circostanze locali (tradizioni, consuetudini, aspetti speciali della gara elettorale) che ci erano ignote, o non sufficientemente documentate.

(Cosenza e Teramo); la *statuetta della Madonna del Grappa* (Genova) che si ispira pur'essa a episodi di valore nella recente guerra; indi viene una serie di contrassegni con riferimento a glorie paesane, o raffiguranti emblemi di terre italiane, quali: una *testa turrita* e il motto « W. l'Italia » (Padova); il *leone di San Marco* (Bari, Sassari, Udine, Venezia); il *giglio di Firenze* (Firenze); l'*alabarda di Trieste* (Bologna); lo *stemma di Sardegna*, contornato da spighe e con catena (Cagliari); lo *stemma di Foggia* « San Michele Arcangelo » (Foggia); lo *stemma della provincia di Napoli* « Cavallo sfrenato » (Napoli); il *Vesuvio* (Napoli); *Musaniello* (Napoli); una *trireme pisana* (Pisa); la *Trinacria* (Palermo), e lo *stemma della provincia di Verona* « una scala » (Verona).

Un terzo gruppo, il più numeroso, si può comporre coi contrassegni che si ispirano ad un'idea economico-sociale, raffigurata da emblemi dell'agricoltura, dell'industria, del commercio e in genere del lavoro, soli od associati fra loro. Sono in tutto 62, e li possiamo classificare in sottogruppi così:

Disegni (45) con strumenti, prodotti o emblemi agricoli, e tra i primi l'*aratro*, solo (Alessandria; Ancona; Cosenza; Cremona; Milano; Ravenna; Siena; Torino e Udine), o con altri emblemi: con *zappa* (Caltanissetta), con un *sole nascente* (Firenze), trainato da un *cavallo* e condotto da un *uomo* (Catanzaro); la *vanga* (Caserta); la *vanga* e il *piccone* (Siena); una *vanghetta* e un *ramo d'ulivo* (Chieti); la *scure* (Caserta); un *falchetto con scure e zappa* (Potenza); *piccone e pala* incrociati (Messina); due *pale* e il *sol nascente* (Trapani); un *rastrello* (Campobasso); tra i prodotti agricoli: una *spiga* (Ancona; Caserta; Catanzaro; Cuneo; Foggia; Mantova; Messina, Napoli e Teramo); due *spighe* (Cagliari; Treviso); un *fascio di spighe* (Campobasso; Parma e Novara); *fascio di spighe e falchetto* (Sassari), *grappoli d'uva* (Alessandria, con motto « festina lente »; Avellino; Caserta, con tralci; Genova, con foglie; Vicenza, con foglie); e infine i *buoi che arano* (Treviso, col motto « pace, lavoro e giustizia »; Udine, con sole nascente e stella d'Italia); una *mucca con vitello lattante* (Torino); un *mulino ad acqua* (Teramo); un *uomo con piccone* (Campobasso).

Contrassegni (4) simboleggianti il lavoro industriale o l'unione di questo con quello agricolo, e cioè: *martello e chiodo* (Trapani); *ruota dentata e spiga* (Alessandria); *martello, con falchetto, due spighe e sole nascente* col motto « Pace » (Ancona); e il contrassegno raffigurante un *martello e un falchetto*, intrecciati e coronati di spighe, con sole sorgente nello sfondo, presentato dal partito socialista ufficiale, in 50 collegi.

Simboli del commercio e dei trasporti (12): una *ruota* (Reggio Calabria); una *locomotiva* (Napoli e Teramo); un *reliero* (Genova e Lecce); un'*ancora* (Lucca; Macerata; Napoli; Siracusa e Venezia); un'*ancora con strumenti agricoli* (Genova e Pisa).

La recente guerra ha determinato la formazione del partito dei combattenti o degli ex combattenti, il quale, solo o unito con altre parti politiche colle quali aveva affinità di aspirazioni, si è presentato in parecchi collegi, e abbiamo avuto così alcuni contrassegni (13) con emblemi di guerra, quali: l'*elmetto solo* (Bari; Cagliari; Campobasso; Cosenza; Foggia e Genova); una *testa di fante con*

elmetto (Brescia e Napoli); un *elmetto con fucile e vanga* (Catanzaro); un *elmetto con simboli agricoli e industriali* (Aquila; Milano; Parma e Roma).

Un altro gruppo può formarsi di quei contrassegni (9) che coi loro disegni illustrano i concetti della cooperazione e dell'unione delle varie classi sociali, e così troviamo simboleggiata l'unione del lavoro intellettuale col manuale in quelli che portano: la *zappa*, la *penna d'oca* e il *martello* (Palermo); la *vanga*, la *penna* e il *sol nascente* (Parma); il *libro e la vanga* (Perugia); l'unione delle sole classi operaie, nei contrassegni che rappresentano *due mani che si stringono* (Catanzaro; Pavia; Potenza e Torino); un *contadino e un operaio industriale* che si stringono la mano e il motto « pace e lavoro » (Firenze); e *tre anelli intrecciati* (Genova) emblema della federazione del libro.

Può riscontrarsi per un gruppo di 11 contrassegni un'aspirazione verso orizzonti più luminosi, ad un'ascensione verso gradi più alti di progresso, nei simboli: del *sole* (Lecce e Palermo), che vedemmo spesso raffigurato anche in altri contrassegni, unitamente ad altri emblemi; del *sole con tre piccole stelle* (Sassari); del *l'aquila* (Caltanissetta); di un *lavoratore che spezza una catena* (Salerno); di una *scala a piuoli* (Catania e Messina); di una *mano con fiacco'a* (Salerno) e del *cavallo in corsa* (Milano; Siracusa e Girgenti).

In un ultimo gruppo raccogliamo quei contrassegni che, pur avendo alcuni una più o meno chiara significazione, non si sono potuti elencare nei precedenti gruppi e sono quelli che rappresentano: un *leone* (Caltanissetta); una *quercia* (Siena); una *foglia d'edera* (Ravenna); un *gallo* (Aquila; Caserta - *gallo basilisco* -, Napoli e Salerno); un *orologio che segna mezzogiorno* (Napoli e Potenza); un *orologio* che segna altra ora (Lecce, Trapani, con sveglia); un *pendolo d'orologio spezzato* (Siracusa); una *torre* (Bari); una *casa* col motto « Ricostruire » (Udine); una *bilancia* (Lecce); una *campana* (Lucca e Messina); una *cometa* (Catanzaro); una *castagna* (Palermo); un *ferro di cavallo* (Campobasso e Reggio di Calabria) e infine la *fotografia del candidato* (Cuneo e Siena).

FACSIMILE DEI CONTRASSEGNI DELLE LISTE

COLLEGIO DI ALESSANDRIA

Lista A



Lista B



Lista C



Lista D



Lista E



Lista F



COLLEGIO DI ANCONA E PESARO - URBINO

Lista A



Lista B



Lista C



Lista D



COLLEGIO DI AQUILA DEGLI ABRUZZI

Lista A



Lista B



Lista C



Lista D



Lista E



COLLEGIO DI AVELLINO

Lista A



Lista B



Lista C



Lista D



Lista E



COLLEGIO DI BARI

Lista A



Lista B



Lista C



Lista D



Lista E



Lista F



COLLEGIO DI BERGAMO

Lista A



Lista B



Lista C



COLLEGIO DI BOLOGNA

Lista A



Lista B



Lista C



Lista D



COLLEGIO DI BRESCIA

Lista A



Lista B



Lista C



Lista D



COLLEGIO DI CAGLIARI

Lista A



Lista B



Lista C



Lista D



Lista E



Lista F

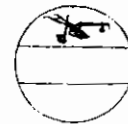


COLLEGIO DI CALTANISSETTA

Lista A



Lista B



Lista C



Lista D



Lista E



COLLEGIO DI CAMPOBASSO E BENEVENTO

Lista A



Lista B



Lista C



Lista D



Lista E



Lista F



Lista G



COLLEGIO DI CASERTA

Lista A



Lista B



Lista C



Lista D



Lista E



Lista F



Lista G



Lista H



Lista I



COLLEGIO DI CATANIA

Lista A



Lista B



Lista C



Lista D



Lista E



COLLEGIO DI CATANZARO

Lista A



Lista B



Lista C



Lista D



Lista E



Lista F



Lista G



COLLEGIO DI CHIETI

Lista A



Lista B



Lista C



Lista D



COLLEGIO DI COMO E SONDRIO

Lista A



Lista B



Lista C



COLLEGIO DI COSENZA

Lista A



Lista B



Lista C



Lista D



COLLEGIO DI CREMONA

Lista A



Lista B



Lista C



Lista D



COLLEGIO DI CUNEO

Lista A



Lista B



Lista C



Lista D



Lista E



COLLEGIO DI FERRARA E ROVIGO

Lista A



Lista B



Lista C



COLLEGIO DI FIRENZE

Lista A



Lista B



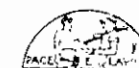
Lista C



Lista D



Lista E



COLLEGIO DI FOGGIA

Lista A



Lista B



Lista C



Lista D



Lista E



COLLEGIO DI GENOVA E PORTO MAURIZIO

Lista A



Lista B



Lista C



Lista D



Lista E



Lista F



Lista G



Lista H



COLLEGIO DI GIRGENTI

Lista A



Lista B



Lista C



Lista D



COLLEGIO DI LECCE

Lista A



Lista B



Lista C



Lista D



Lista E



Lista F



COLLEGIO DI LUCCA E MASSA - CARRARA

Lista A



Lista B



Lista C



Lista D



Lista E



Lista F



COLLEGIO DI MACERATA E ASCOLI PICENO

Lista A



Lista B



Lista C



Lista D



COLLEGIO DI MANTOVA

Lista A



Lista B



Lista C



COLLEGIO DI MESSINA

Lista A



Lista B



Lista C



Lista D



Lista E



Lista F



Lista G



Lista H



COLLEGIO DI MILANO

Lista A




Lista B



Lista C



Lista D



Lista E



Lista F



Lista G



COLLEGIO DI NAPOLI

Lista A



Lista B



Lista C



Lista D



Lista E



Lista F




Lista G



Lista H



Lista I



Lista L



Lista M



Lista N



COLLEGIO DI NOVARA

Lista A



Lista B



Lista C



Lista D



COLLEGIO DI PADOVA

Lista A



Lista B



Lista C



COLLEGIO DI PALERMO

Lista A



Lista B



Lista C



Lista D



Lista E



Lista F



Lista G



Lista H



COLLEGIO DI PARMA, MODENA, PIACENZA E REGGIO NELL'EMILIA


Lista A



Lista B



Lista C



Lista D



Lista E



COLLEGIO DI PAVIA

Lista A



Lista B



Lista C



Lista D



COLLEGIO DI PERUGIA

Lista A



Lista B



Lista C



Lista D



COLLEGIO DI PISA E LIVORNO

Lista A



Lista B



Lista C



Lista D



COLLEGIO DI POTENZA

Lista A



Lista B



Lista C



Lista D



COLLEGIO DI RAVENNA E FORLI

Lista A



Lista B



Lista C



Lista D



Lista E



COLLEGIO DI REGGIO DI CALABRIA

Lista A



Lista B



Lista C



Lista D



COLLEGIO DI ROMA

Lista A



Lista B



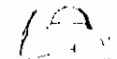
Lista C



Lista D



Lista E



COLLEGIO DI SALERNO

Lista A



Lista B



Lista C



Lista D



Lista E



Lista F



COLLEGIO DI SASSARI

Lista A



Lista B



Lista C



Lista D



Lista E



Lista F



Lista G



COLLEGIO DI SIENA, AREZZO E GROSSETO

Lista A



Lista B



Lista C



Lista D



Lista E



Lista F



COLLEGIO DI SIRACUSA

Lista A



Lista B



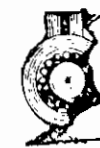
Lista C



Lista D



Lista E



Lista F



COLLEGIO DI TERAMO

Lista A



Lista B



Lista C



Lista D



Lista E




COLLEGIO DI TORINO

Lista A



Lista B



Lista C



Lista D



Lista E



Lista F



Lista G



COLLEGIO DI TRAPANI

Lista A



Lista B



Lista C



Lista D



Lista E



Lista F



COLLEGIO DI TREVISO

Lista A



Lista B



Lista C



Lista D



COLLEGIO DI UDINE E BELLUNO

Lista A



Lista B



Lista C



Lista D



Lista E



Lista F



Lista G



COLLEGIO DI VENEZIA

Lista A



Lista B



Lista C



Lista D



COLLEGIO DI VERONA

Lista A



Lista B



Lista C



COLLEGIO DI VICENZA

Lista A



Lista B



Lista C



Lista D



Lista E



TAVOLE ANALITICHE

I.

Risultati delle elezioni generali politiche del 1919, confrontati con quelli delle corrispondenti elezioni del 1913 e delle elezioni suppletive avvenute nel corso della XXIV Legislatura

Avvertenze.

I dati riguardanti le elezioni generali del 1919 sono stati raccolti, per gentile concessione della Segreteria generale della Camera dei deputati, dai Verbali, che, ai termini dell'articolo 87 della legge elettorale politica, testo unico approvato con decreto reale 2 settembre 1919, n. 1495, debbono essere spediti alla Segreteria generale medesima. I dati ricavati dai Verbali sono da considerarsi come definitivi, salvo le rettificazioni che potrà portarvi la Camera dei deputati nella verificaione dei poteri.

Il numero degli elettori iscritti è, per le elezioni generali del 1919, quello risultante dalle liste definitivamente approvate per l'anno stesso, tenuto conto delle modificazioni consentite dalla legge, portatevi fino al giorno delle elezioni. Esso riguarda tutti gli elettori, compresi cioè anche quelli temporaneamente privati del diritto elettorale ai termini dell'articolo 3 del detto testo unico.

Nel numero dei voti di lista validamente espressi sono stati computati tutti i voti dati dai votanti, con deduzione di quelli di cui fu dichiarata la nullità ai termini dell'art. 80 del testo unico medesimo e dei voti contestati e non attribuiti.

I risultati delle elezioni generali del 1913 sono stati desunti dalla *Statistica delle elezioni generali politiche alla XXIV Legislatura* (26 ottobre e 2 novembre 1913), Roma, tipografia Nazionale, 1914, compilata dall'Ufficio centrale di statistica in base ai Verbali inviati alla Segreteria della Camera.

Il numero degli elettori iscritti è, per le elezioni generali del 1913, quello risultante dalle liste definitivamente approvate per l'anno stesso. Esso riguarda gli elettori che si trovavano iscritti nelle liste al giorno delle elezioni.

Le notizie delle elezioni suppletive avvenute nel corso della XXIV Legislatura sono state desunte dalle copie dei Verbali ricevuti dalla Segreteria generale della Camera, e anch'esse riscontrate e completate, a cura della stessa Segreteria, conformemente alle rettificazioni portatevi nella verificaione dei poteri.

Il numero degli elettori iscritti è, per le elezioni suppletive avvenute nel corso della XXIV Legislatura, quello risultante dalle liste, aggiornate come sopra, in vigore alla data delle singole elezioni.

La popolazione di ciascun collegio è stata desunta dalla Tabella dei risultati del censimento generale della popolazione del Regno al 10 giugno 1911, approvata con R. D. 5 dicembre 1912, n. 1333.

Il numero delle sezioni elettorali è stato comunicato dal Ministero dell'Interno (Direzione Generale dell'Amministrazione Civile).

I collegi elettorali sono indicati con le denominazioni precise e nell'ordine in cui figurano nel R. D. 10 ottobre 1919, n. 1576.

Nei prospetti nei quali sono posti a raffronto i risultati delle elezioni del 1919 e del 1913, sulla base dei rispettivi collegi, questi sono stati, per il 1913, raggruppati secondo la circoscrizione fissata per le elezioni del 1919.

Le liste dei candidati ammesse dalle Commissioni elettorali provinciali con i relativi contrassegni e i nomi dei candidati di ciascuna lista sono esposti nello stesso ordine in cui figurano nei manifesti pubblicati dalle Prefetture dei Capiluoghi dei singoli Collegi, a norma dell'art. 55 del Testo Unico della legge elettorale.

L'indicazione dei partiti politici che hanno presentato le diverse liste è stata desunta da elementi raccolti dal Ministero dell'Interno, modificati, nei casi dubbi, secondo notizie rilevate dai giornali che sostenevano le diverse liste. Poiché la legge non richiede che gli elettori che propongono una lista dichiarino a quale partito politico appartengano, alle indicazioni esposte, specialmente quando si tratti di liste di coalizione, non può attribuirsi carattere ufficiale, né un valore di assoluta esattezza.

A migliore intelligenza dei dati contenuti nel Prospetto, vedansi anche le avvertenze fatte nella pagina che segue.

SEGNI CONVENZIONALI

adoperati nei prospetti per collegi

A) Risultati delle elezioni generali del 1913 e delle elezioni suppletive avvenute nel corso della XXIV Legislatura.

È stampato in carattere **grassino**, per l'unica o per l'ultima elezione (anche se non esaminata dalla Giunta delle elezioni) seguita in un collegio, il nome del candidato che vi fu proclamato eletto e che era ancora deputato in carica alla chiusura della XXIV Legislatura.

È stampato in carattere tondo magro, per ogni singola elezione seguita in un collegio, il nome del candidato che fu proclamato eletto, ma che, per qualsiasi motivo, cessò dal mandato, sia pure temporaneamente, prima della chiusura della XXIV Legislatura.

Sono stampati in carattere corsivo, per ogni singola elezione seguita in un collegio, i nomi dei candidati non riusciti eletti.

La lettera (r), posta, fra parentesi, a fianco di un nome stampato in **grassino**, vale a dire del nome di un deputato uscente, indica che il deputato stesso non si presentò nel collegio sostituito all'antico nè in altro collegio alle elezioni generali del 1919.

La lettera (s) posta fra parentesi, a fianco del deputato uscente indica che il deputato stesso venne nominato Senatore del Regno.

Il segno * posto a fianco del nome del deputato uscente indica che egli, nelle elezioni del 1919, pose la sua candidatura in due collegi, in uno almeno dei quali venne eletto (a).

Il segno ● posto a fianco del nome del deputato uscente indica che egli, nelle elezioni del 1919, pose la sua candidatura in due collegi, in nessuno dei quali venne eletto (a).

B) Risultati delle elezioni generali del 1919.

Sono stampati in carattere **grassino** i nomi dei candidati proclamati eletti, il numero dei voti di lista, di preferenza ed aggiunti riportati dall'eletto, oltre la cifra individuale ed il numero di graduatoria assegnato all'eletto.

Sono stampati in carattere corsivo i nomi dei candidati non proclamati eletti.

Il segno * posto a fianco del nome indica che il candidato ottenne voti anche in altro collegio, e venne eletto almeno in uno dei due (b).

Il segno ● posto a fianco del nome indica che il candidato ottenne voti anche in altro collegio ma non venne eletto in nessuno dei due (b).

(a) Quale sia l'altro collegio può rilevarsi dall'elenco alfabetico dei candidati che figura a pag. 145 del presente volume.

(b) L'elenco particolare dei candidati che nelle elezioni del 1919 raccolsero voti in vari collegi è dato a pag. 145.

Collegio elettorale della Provincia di **Alessandria**.

Capoluogo del Collegio: **ALESSANDRIA**

(comprende gli antichi collegi di: *Alessandria, Acqui, Asti, Capriata d'Orba, Casale Monferrato, Nizza Monferrato, Novi Ligure, Oviglio, Tortona, Valenza, Vignale, Villadeati e Villanuova d'Asti*).

Numero dei deputati da eleggere: **13**.

LEGISLATURA XXIV Elezioni generali 26 ottobre- 2 novembre 1913 ed elezioni suppletive				LEGISLATURA XXV Elezioni generali del 16 novembre 1919																																																																																																			
<p>Votazione complessiva del 18 Collegi</p> <p>Iscritti 219 457 — Votanti 152 202. Voti validamente espressi 150 729.</p> <p>Voti riportati in complesso: dai candidati eletti 86 437. " " non eletti 64 029.</p>				<p>Popolazione residente (o legale) secondo il censimento al 10 giugno 1911: abitanti 819 972.</p> <p>Numero delle Sezioni elettorali . . . 555 Numero degli elettori iscritti 269 072 dei quali, emigrati in via permanente all'estero 9 086 sott'ufficiali e soldati sotto le armi e assimilati 18 531</p> <p>Numero dei votanti 170 354 Voti di lista validamente espressi 168 211 Voti di lista nulli o contestati e non assegnati 2 143</p>																																																																																																			
<p>Collegio di Alessandria.</p> <p>Iscritti 18 227 — Votanti 14 098. Voti validamente espressi 13 936.</p> <p>Bonardi Edoardo 7 413 Ferrero Carlo 6 518</p> <p>Il collegio, rimasto vacante per la morte dell'on. Bonardi, non venne ri-convocato prima della chiusura della Legislatura.</p>				<p>Computo della cifra elettorale di ogni lista.</p> <table border="1"> <thead> <tr> <th>Lista</th> <th>Voti di lista</th> <th>1/10 del totale dei voti aggiunti</th> <th>Totale = Cifra elettorale</th> </tr> </thead> <tbody> <tr><td>A</td><td>27 263</td><td>605</td><td>27 868</td></tr> <tr><td>B</td><td>76 124</td><td>81</td><td>76 205</td></tr> <tr><td>C</td><td>10 525</td><td>433</td><td>10 958</td></tr> <tr><td>D</td><td>7 117</td><td>108</td><td>7 225</td></tr> <tr><td>E</td><td>34 734</td><td>309</td><td>35 043</td></tr> <tr><td>F</td><td>12 448</td><td>162</td><td>12 610</td></tr> </tbody> </table>		Lista	Voti di lista	1/10 del totale dei voti aggiunti	Totale = Cifra elettorale	A	27 263	605	27 868	B	76 124	81	76 205	C	10 525	433	10 958	D	7 117	108	7 225	E	34 734	309	35 043	F	12 448	162	12 610	<p>Computo dei quozienti della divisione delle cifre elettorali per numeri naturali</p> <table border="1"> <thead> <tr> <th>Lista</th> <th>1</th> <th>2</th> <th>3</th> <th>4</th> <th>5</th> <th>6</th> </tr> </thead> <tbody> <tr><td>A</td><td>27 868</td><td>13 934</td><td>9 289</td><td>6 967</td><td>5 573</td><td>4 644</td></tr> <tr><td>B</td><td>76 205</td><td>38 102</td><td>25 401</td><td>19 051</td><td>15 241</td><td>12 700</td></tr> <tr><td>C</td><td>10 958</td><td>5 479</td><td>3 652</td><td>2 739</td><td>2 191</td><td>1 826</td></tr> <tr><td>D</td><td>7 225</td><td>3 612</td><td>2 408</td><td>1 806</td><td>1 445</td><td>1 204</td></tr> <tr><td>E</td><td>35 043</td><td>17 521</td><td>11 681</td><td>8 760</td><td>7 008</td><td>5 840</td></tr> <tr><td>F</td><td>12 610</td><td>6 305</td><td>4 203</td><td>3 152</td><td>2 522</td><td>2 101</td></tr> </tbody> </table>					Lista	1	2	3	4	5	6	A	27 868	13 934	9 289	6 967	5 573	4 644	B	76 205	38 102	25 401	19 051	15 241	12 700	C	10 958	5 479	3 652	2 739	2 191	1 826	D	7 225	3 612	2 408	1 806	1 445	1 204	E	35 043	17 521	11 681	8 760	7 008	5 840	F	12 610	6 305	4 203	3 152	2 522	2 101																
Lista	Voti di lista	1/10 del totale dei voti aggiunti	Totale = Cifra elettorale																																																																																																				
A	27 263	605	27 868																																																																																																				
B	76 124	81	76 205																																																																																																				
C	10 525	433	10 958																																																																																																				
D	7 117	108	7 225																																																																																																				
E	34 734	309	35 043																																																																																																				
F	12 448	162	12 610																																																																																																				
Lista	1	2	3	4	5	6																																																																																																	
A	27 868	13 934	9 289	6 967	5 573	4 644																																																																																																	
B	76 205	38 102	25 401	19 051	15 241	12 700																																																																																																	
C	10 958	5 479	3 652	2 739	2 191	1 826																																																																																																	
D	7 225	3 612	2 408	1 806	1 445	1 204																																																																																																	
E	35 043	17 521	11 681	8 760	7 008	5 840																																																																																																	
F	12 610	6 305	4 203	3 152	2 522	2 101																																																																																																	
<p>Collegio di Acqui.</p> <p>Iscritti 17 556 — Votanti 13 970. Voti validamente espressi 13 865.</p> <p>Murialdi Luigi 7 830 Ferraris Maggiorino 5 530 Boidi Paolo 310 Porrati Ettore 139</p>				<table border="1"> <thead> <tr> <th rowspan="2">CANDIDATI</th> <th rowspan="2">Voti di lista</th> <th rowspan="2">VOTI di preferenza</th> <th rowspan="2">VOTI aggiunti riportati in altro lista</th> <th rowspan="2">TOTALE = Cifra individuale</th> <th colspan="2">GRADUATORIA dei candidati</th> </tr> <tr> <th>eletti</th> <th>non eletti</th> </tr> </thead> <tbody> <tr><td colspan="7">LISTA A (contrassegno: Stella nera a cinque punte).</td></tr> <tr><td colspan="7">(Partito: Liberale democratico).</td></tr> <tr><td>1. Bocca Giuseppe</td><td>27 263</td><td>1 723</td><td>683</td><td>32 669</td><td></td><td>2</td></tr> <tr><td>2. Brezzi Domenico</td><td>27 263</td><td>5 715</td><td>1 763</td><td>34 741</td><td>1</td><td></td></tr> <tr><td>3. Buccelli Vittorio</td><td>27 263</td><td>4 276</td><td>1 201</td><td>32 740</td><td></td><td>1</td></tr> <tr><td>4. Cereseto Giovanni Batt.</td><td>27 263</td><td>2 011</td><td>503</td><td>29 780</td><td></td><td>6</td></tr> <tr><td>5. Lorini Eteocle</td><td>27 263</td><td>112</td><td>14</td><td>27 389</td><td></td><td>7</td></tr> <tr><td>6. Majocco Francesco</td><td>27 263</td><td>1 770</td><td>933</td><td>29 966</td><td></td><td>5</td></tr> <tr><td>7. Montalcini Emanuele</td><td>27 263</td><td>4 230</td><td>819</td><td>32 312</td><td></td><td>3</td></tr> <tr><td>8. Murialdi Luigi</td><td>27 263</td><td>6 661</td><td>737</td><td>34 661</td><td>2</td><td></td></tr> <tr><td>9. Nervi Giuseppe</td><td>27 263</td><td>1 967</td><td>1 214</td><td>30 444</td><td></td><td>4</td></tr> <tr><td>Totale</td><td></td><td>7 867</td><td></td><td>13 = 605</td><td></td><td></td></tr> </tbody> </table>							CANDIDATI	Voti di lista	VOTI di preferenza	VOTI aggiunti riportati in altro lista	TOTALE = Cifra individuale	GRADUATORIA dei candidati		eletti	non eletti	LISTA A (contrassegno: Stella nera a cinque punte).							(Partito: Liberale democratico).							1. Bocca Giuseppe	27 263	1 723	683	32 669		2	2. Brezzi Domenico	27 263	5 715	1 763	34 741	1		3. Buccelli Vittorio	27 263	4 276	1 201	32 740		1	4. Cereseto Giovanni Batt.	27 263	2 011	503	29 780		6	5. Lorini Eteocle	27 263	112	14	27 389		7	6. Majocco Francesco	27 263	1 770	933	29 966		5	7. Montalcini Emanuele	27 263	4 230	819	32 312		3	8. Murialdi Luigi	27 263	6 661	737	34 661	2		9. Nervi Giuseppe	27 263	1 967	1 214	30 444		4	Totale		7 867		13 = 605		
CANDIDATI	Voti di lista	VOTI di preferenza	VOTI aggiunti riportati in altro lista	TOTALE = Cifra individuale	GRADUATORIA dei candidati																																																																																																		
					eletti	non eletti																																																																																																	
LISTA A (contrassegno: Stella nera a cinque punte).																																																																																																							
(Partito: Liberale democratico).																																																																																																							
1. Bocca Giuseppe	27 263	1 723	683	32 669		2																																																																																																	
2. Brezzi Domenico	27 263	5 715	1 763	34 741	1																																																																																																		
3. Buccelli Vittorio	27 263	4 276	1 201	32 740		1																																																																																																	
4. Cereseto Giovanni Batt.	27 263	2 011	503	29 780		6																																																																																																	
5. Lorini Eteocle	27 263	112	14	27 389		7																																																																																																	
6. Majocco Francesco	27 263	1 770	933	29 966		5																																																																																																	
7. Montalcini Emanuele	27 263	4 230	819	32 312		3																																																																																																	
8. Murialdi Luigi	27 263	6 661	737	34 661	2																																																																																																		
9. Nervi Giuseppe	27 263	1 967	1 214	30 444		4																																																																																																	
Totale		7 867		13 = 605																																																																																																			
<p>Collegio di Asti.</p> <p>Iscritti 18 034 — Votanti 10 638. Voti validamente espressi 10 498.</p> <p>Giovannelli Edoardo (r) . . . 5 383 Vigna Annibale 4 941 Morgari Oddino 169</p>																																																																																																							
<p>Collegio di Capriata d'Orba.</p> <p>Iscritti 15 959 — Votanti 10 548. Voti validamente espressi 10 451.</p> <p>Brizzolesi Enrico (r) 5 715 Lusena Gustavo 4 680</p>																																																																																																							

LEGISLATURA XXIV
Elezioni generali 26 ottobre-
2 novembre 1913
ed elezioni suppletive

Collegio di Casale Monferrato.

Iscritti 18 201 — Votanti 13 869.
Voti validamente espressi 13 888.
Battaglieri Augusto (s) . . . 7 483
Garoglio Diego 6 401

Collegio di Nizza Monferrato.

Iscritti 30 342 — Votanti 19 446.
Voti validamente espressi 12 288.
Buccelli Vittorio. 9 131
Quario Ernesto 3 150

Collegio di Novi Ligure.

Iscritti 16 420 — Votanti 11 716.
Voti validamente espressi 11 615.
Delle Piane Francesco (r) 6 952
Parodi Luigi 4 054
Cavallera Giuseppe 633

Collegio di Oviglio.

Iscritti 16 110 — Votanti 11 830.
Voti validamente espressi 11 247.
Sciorati Cleto 6 472
Morino Stefano 4 768

Collegio di Tortona.

Iscritti 15 701 — Votanti 11 383.
Voti validamente espressi 11 237.
Bidone Roberto 3 899
Bertarelli Pietro 3 677
Lorini Eleocle. 3 661

Ballottaggio.
Votanti 11 924.
Voti validamente espressi 11 877.
Bertarelli Pietro (s) 6 567
Bidone Roberto 5 296

LEGISLATURA XXV
Elezioni generali del 16 novembre 1919

CANDIDATI	VOTI di lista	VOTI di preferenza	VOTI aggiunti riportati in altre liste	TOTALE = Cifra indivi- duale	GRADUATORIA dei candidati	
					eletti	non eletti

LISTA B (contrassegno: Martello e falce entro corona di spighe).
(Partito socialista ufficiale).

1. Bedarida Federico . . .	76 124	7 124	90	83 338		5
2. Belloni Ambrogio . . .	76 124	22 442	127	98 693	2	
3. Casalini Mario	76 124	7 296	150	83 570		4
4. De Michelis Paolo . . .	76 124	14 336	37	90 497	5	
5. Menighetti Giovanni . .	76 124	8 539	69	84 732		3
6. Piazza Mario	76 124	6 792	43	82 869		6
7. Pistoja Ernesto	76 124	13 230	97	89 481	6	
8. Quario Ernesto	76 124	4 062	23	80 214		7
9. Recalcati Umberto	76 124	14 575	28	90 727	4	
10. Robotti Francesco	76 124	9 392	62	85 578		2
11. Sciorati Cleto	76 124	9 985	98	86 207		1
12. Tassinari Francesco . . .	76 124	25 663	118	101 905	1	
13. Zanzi Carlo	76 124	17 409	112	93 645	3	
Totale			1 059		13	81

LISTA C (contrassegno: Ruota dentata intersecata da una spiga).
(Partito socialista riformista).

1. Zerboglio Adolfo	10 525	3 777	1 005	15 307	1	
2. Sacco Paolo	10 525	1 788	469	12 782		3
3. Barberis Franc. fu Carlo	10 525	2 799	1 036	14 360		1
4. Barbini Giuseppe	10 525	631	211	11 367		10
5. Garoglio Diego	10 525	1 705	551	12 781		4
6. Oliaro Guglielmo	10 525	1 413	860	12 798		2
7. Martinengo Giuseppe . .	10 525	1 715	234	12 474		5
8. Palena Luigi	10 525	1 314	103	11 942		7
9. Poggi Francesco	10 525	448	327	11 300		11
10. Porrati Ettore	10 525	451	95	11 071		12
11. Sardi Giovanni	10 525	1 516	209	12 250		6
12. Schiavina Giuseppe . . .	10 525	835	212	11 572		9
13. Torre Edoardo	10 525	1 029	317	11 871		8
Totale			5 629		13	433

LISTA D (contrassegno: Grappolo d'uva e motto « Festina lente »).
(Partito: Socialisti autonomi).

1. Bajno Emilio Vincenzo	7 117	454	40	7 611		6
2. Bidone Roberto	7 117	537	92	7 746		4
3. Candia Zosimo	7 117	529	299	7 945		2
4. Ferrari Oreste	7 117	304	55	7 476		8
5. Mangiarotti Giuseppe . .	7 117	86	11	7 214		10
6. Monzeglio Enrico	7 117	544	43	7 704		5
7. Negro Luigi	7 117	308	9	7 434		9
8. Notaris Luigi	7 117	409	13	7 539		7
9. Sacchero Battista	7 117	533	196	7 846		3
10. Vigna Annibale	7 117	4 090	651	11 858		1
Totale			1 409		13	108

LEGISLATURA XXIV
Elezioni generali 26 ottobre-
2 novembre 1913
ed elezioni suppletive

Collegio di Valenza.

Iscritti 15 542 — Votanti 11 405.
Voti validamente espressi 11 288.
Brezzi Domenico. 5 972
Merlani Alberto 5 305

Collegio di Vignale.

Iscritti 18 059 — Votanti 12 680.
Voti validamente espressi 12 484.
Vigna Annibale 6 603
Ferraris Carlo. 5 879

Collegio di Villadenti.

Iscritti 14 924 — Votanti 9 619.
Voti validamente espressi 9 603.
Borsarelli di Riffredo
Luigi (s) 5 842
Barberis Francesco. 3 653

Collegio di Villanuova d'Asti.

Iscritti 16 222 — Votanti 8 700.
Voti validamente espressi 8 399.
Gazzelli di Rossana Au-
gusto (r) 7 964
Casalini Mario 315
Massaglia Aldo 119

LEGISLATURA XXV
Elezioni generali del 16 novembre 1919

CANDIDATI	VOTI di lista	VOTI di preferenza	VOTI aggiunti riportati in altre liste	TOTALE = Cifra Indivi- duale	GRADUATORIA dei candidati	
					eletti	non eletti

LISTA E (contrassegno: Stendo crociato col motto « Libertas »).
(Partito popolare italiano).

1. Baracco Leopoldo	34 734	7 516	281	42 531	1	
2. Barberis Carlo	34 734	5 835	298	40 867		1
3. Borsarelli Ignazio	34 734	1 829	1 117	40 680		2
4. Bollaro Giovanni	34 734	2 082	231	37 047		9
5. Brusasca Giovanni	34 734	5 716	939	41 389	3	
6. Doria Lamba Vittorio . . .	34 734	2 425	144	37 303		7
7. Moiso Andrea	34 734	4 168	98	39 000		3
8. Robecchi Paolo	34 734	2 910	240	37 884		4
9. Scotti Giacomo	34 734	7 415	233	42 382	2	
10. Testa Giovanni	34 734	2 232	143	37 109		8
11. Trucco Francesco	34 734	2 656	228	37 618		5
12. Piana Emilio Matteo . . .	34 734	2 610	72	37 416		6
Totale			4 024		13	309

LISTA F (contrassegno: Un aratro).
(Partito agrario).

1. Farina Giovanni	12 448	603	90	13 141		4
2. Galliani Gabriele	12 448	1 232	376	14 056		1
3. Lanzavecchia Alfredo . . .	12 448	1 210	233	13 891		3
4. Marescalchi Arturo	12 448	2 590	976	16 014	1	
5. Pellati Lorenzo	12 448	1 416	138	14 002		2
6. Provera Lorenzo	12 448	490	17	12 955		7
7. Roero Luigi	12 448	591	38	13 077		6
8. Spinolo Augusto	12 448	502	160	13 110		5
9. Tartara Antonio Ro- mualdo	12 448	345	82	12 875		8
Totale			2 110		13	162

Collegio elettorale delle Province di **Ancona e Pesaro e Urbino.**
Capoluogo del Collegio: ANCONA

(comprende gli antichi collegi di: *Ancona, Fabriano, Jesi, Osimo, Senigallia, Pesaro, Cagli, Fano e Urbino.*)

Numero dei deputati da eleggere: 9.

LEGISLATURA XXIV Elezioni generali 26 ottobre- 2 novembre 1913 ed elezioni suppletive	LEGISLATURA XXV Elezioni generali del 16 novembre 1919									
Volazione complessiva del 9 Collegi	Popolazione residente (o legale) secondo il censimento al 10 giugno 1911: abitanti 605 087.									
Iscritti 150 451 — Votanti 88 256. Voti validamente espressi 86 682.	Numero delle Sezioni elettorali . . . 832 Numero degli elettori iscritti 193 088 dei quali, emigrati in via permanente all'estero . . . 6 940 sott'ufficiali e soldati sotto le armi e assimilati . . . 14 850									
Voti riportati in complesso: dal candidati eletti . . . 45 278 » » non eletti . . . 41 116	Numero dei votanti . . . 89 930 Voti di lista validamente espressi 81 029 Voti di lista nulli o contestati e non assegnati . . . 1 901									
Collegio di Ancona.	Compute della cifra elettorale di ogni lista				Compute dei quozienti della divisione delle cifre elettorali pei numeri naturali					
Iscritti 15 960 — Votanti 9 143. Voti validamente espressi 9 049.	Lista	Voti di lista	% del totale dei voti aggiunti	Totale = Cifra elettorale	Lista	1	2	3	4	
<i>Petrelli Rigoberto</i> 3 582	A	19 261	78	19 339	A	19 339	9 669	6 446	4 834	
<i>Pacetti Domenico</i> 3 365	B	12 248	79	12 327	B	12 327	6 163	4 109	3 081	
<i>De Andreis Luigi</i> 1 718	C	14 165	235	14 400	C	14 400	7 200	4 800	3 600	
<i>Mondaini Luigi</i> 377	D	35 355	37	35 392	D	35 392	17 696	11 797	8 848	
Ballottaggio. Votanti 8 932. Voti validamente espressi 8 858.										
Collegio di Fabriano.	CANDIDATI									
Iscritti 18 779 — Votanti 9 295. Voti validamente espressi 9 156.	Voti di lista		VOTI di preferenza		VOTI aggiunti riportati in altre liste		TOTALE = Cifra indivi- duale		GRADUATORIA dei candidati eletti non eletti	
Collegio di Jesi.	LISTA A (contrassegno: Scudo crociato col motto « Libertas »). (Partito popolare italiano).									
Iscritti 18 690 — Votanti 13 140. Voti validamente espressi 12 969.	1.	<i>Bertini Giovanni</i> *	19 261	11 961	224	31 446	1			
<i>Felici Alfredo</i> 5 130	2.	<i>Bocaccini Amos</i>	19 261	2 283	28	21 572		4		
<i>Bocconi Alessandro</i> 1 052	3.	<i>Cappa Paolo</i> *	19 261	4 947	36	24 244	2			
<i>Paletti Luigi Filippo</i> 3 784	4.	<i>Cingolani Mario</i> *	19 261	4 054	63	23 378		1		
Ballottaggio. Votanti 14 014. Voti validamente espressi 13 918.	5.	<i>Furbetta Antonio</i>	19 261	1 995	59	21 315		5		
Rocconi Alessandro 6 967	6.	<i>Mattei-Gentili Paolo</i>	19 261	3 377	116	22 754		2		
<i>Felici Alfredo</i> 6 948	7.	<i>Soderini Edoardo</i>	19 261	2 163	182	21 606		3		
	Totale		708		: 9 = 78					

LEGISLATURA XXIV Elezioni generali 26 ottobre- 2 novembre 1913 ed elezioni suppletive	LEGISLATURA XXV Elezioni generali del 16 novembre 1919								
Collegio di Osimo.	LISTA B (contrassegno: Spiga di grano). (Partito repubblicano).								
Iscritti 13 480 — Votanti 7 453. Voti validamente espressi 7 301.	CANDIDATI								
<i>Soderini Edoardo</i> 3 939	Voti di lista	VOTI di preferenza	VOTI aggiunti riportati in altre liste	TOTALE = Cifra indivi- duale	GRADUATORIA dei candidati eletti non eletti				
<i>Valeri Domenico</i> 1 950	1.	<i>Belardi Aroldo</i>	12 248	2 091	159	14 498		2	
<i>Romiti Cesare</i> 803	2.	<i>De Andreis Luigi</i>	12 248	2 935	47	15 230	1		
<i>Stanghellini Eugenio</i> 351	3.	<i>Falascioni Alberto</i>	12 248	2 327	97	14 672		1	
<i>Gabani Rodolfo</i> 250	4.	<i>Fiore Umberto</i>	12 248	952	109	13 309		7	
Collegio di Senigallia.	5.	<i>Guizzardi Carlo Alberto</i>	12 248	1 414	75	13 737		6	
Iscritti 14 357 — Votanti 9 144. Voti validamente espressi 8 956.	6.	<i>Marinelli Oddo</i>	12 248	1 719	41	14 008		5	
<i>Bertini Giovanni</i> 4 414	7.	<i>Zannoni Alfredo</i>	12 248	2 187	28	11 463		3	
<i>Bonopera Augusto</i> 3 125	8.	<i>Zuccarini Oliviero</i>	12 248	1 926	155	14 329		4	
<i>Grandi Domenico</i> 1 195	Totale		711		: 9 = 79				
<i>Matteucci Enrico</i> 192									
Ballottaggio. Votanti 9 151. Voti validamente espressi 9 056.									
Collegio di Pesaro.	LISTA C (contrassegno: Un aratro meccanico). (Partito Liberale democratico).								
Iscritti 18 199 — Votanti 10 837. Voti validamente espressi 10 629.	CANDIDATI								
Monti-Guarneri Stanislao (r) 5 983	Voti di lista	VOTI di preferenza	VOTI aggiunti riportati in altre liste	TOTALE = Cifra indivi- duale	GRADUATORIA dei candidati eletti non eletti				
<i>Filippini Giuseppe</i> 2 710	1.	<i>Andreoli Americo</i>	14 165	1 484	77	15 726		5	
<i>Chiesa Eugenio</i> 1 883	2.	<i>Cancellieri Anlenore</i>	14 165	3 293	454	17 912	2		
Collegio di Cagli.	3.	<i>Corbucci Andrea</i>	14 165	1 592	125	15 882		4	
Iscritti 15 379 — Votanti 9 252. Voti validamente espressi 9 147.	4.	<i>Miliani Giovan Battista</i>	14 165	3 771	585	18 521	1		
<i>Storoni Emilio</i> 3 178	5.	<i>Storoni Emilio</i>	14 165	3 104	533	17 802		1	
<i>Vettori Vittorio</i> 3 026	6.	<i>Vecchini Arturo</i>	14 165	2 115	180	16 460		3	
<i>Barboni Tito</i> 2 932	7.	<i>Vettori Vittorio</i>	14 165	3 403	166	17 734		2	
Ballottaggio. Votanti 10 573. Voti validamente espressi 10 491.	Totale		2 120		: 9 = 235				
Storoni Emilio 5 948									
<i>Vettori Vittorio</i> 4 526									

LEGISLATURA XXIV Elezioni generali 26 ottobre- 2 novembre 1913 ed elezioni suppletive		LEGISLATURA XXV Elezioni generali del 16 novembre 1919																													
CANDIDATI		Voti di lista	VOTI di preferenza	VOTI aggiunti riportati in altre liste	TOTALE = Cifra indivi- duale	GRADUATORIA dei candidati																									
						eletti	non eletti																								
Collegio di Fano.																															
Iscritti 16 282 — Votanti 9 157. Voti validamente espressi 8 960.																															
<table border="0"> <tr> <td>Mariotti Ruggero</td> <td>4 532</td> <td></td> <td></td> <td></td> <td></td> <td></td> <td></td> </tr> <tr> <td>Ciruolo Giovanni</td> <td>4 267</td> <td></td> <td></td> <td></td> <td></td> <td></td> <td></td> </tr> <tr> <td>Zanella Emilio</td> <td>140</td> <td></td> <td></td> <td></td> <td></td> <td></td> <td></td> </tr> </table> <p>Il collegio, rimasto vacante per la morte dell'on. Mariotti, non venne riconvocato prima della chiusura della Legislatura.</p>								Mariotti Ruggero	4 532							Ciruolo Giovanni	4 267							Zanella Emilio	140						
Mariotti Ruggero	4 532																														
Ciruolo Giovanni	4 267																														
Zanella Emilio	140																														
Collegio di Urbino.																															
Iscritti 20 345 — Votanti 10 885. Voti validamente espressi 10 516.																															
<table border="0"> <tr> <td>Battelli Angelo</td> <td>9 796</td> <td></td> <td></td> <td></td> <td></td> <td></td> <td></td> </tr> <tr> <td>Bianchi Umberto</td> <td>570</td> <td></td> <td></td> <td></td> <td></td> <td></td> <td></td> </tr> </table> <p>Il collegio, rimasto vacante per la morte dell'on. Battelli, non venne riconvocato prima della chiusura della Legislatura.</p>								Battelli Angelo	9 796							Bianchi Umberto	570														
Battelli Angelo	9 796																														
Bianchi Umberto	570																														
LISTA D (contrassegno: Martello e falce entro corona di spighe e motto « Pace »).		(Partito socialista ufficiale).																													
1. Angelini Damiano	35 355	3 179	17	38 551		1																									
2. Barbaresi Sante	35 355	3 081	14	38 450		2																									
3. Bocconi Alessandro	35 355	10 040	232	45 627	1																										
4. Calcatelli Medardo	35 355	2 795	2	38 152		3																									
5. Filippini Giuseppe	35 355	9 533	42	44 930	2																										
6. Matteucci Enrico	35 355	344	1	35 700		5																									
7. Radi Augusto	35 355	8 778	8	44 141	3																										
8. Santini Antonio	35 355	4 963	15	40 333	4																										
9. Sterlacchini Romeo	35 355	1 309	6	36 670		4																									
Totale		337		: 9 = 37																											

Collegio elettorale della Provincia di **Aquila degli Abruzzi.**
Capoluogo del Collegio: AQUILA
(comprende gli antichi collegi di: *Aquila degli Abruzzi, Cittaducale, San Demetrio ne' Vestini, Avezzano, Pescina, Sulmona e Popoli.*)

Numero dei deputati da eleggere: 7.

LEGISLATURA XXIV Elezioni generali 26 ottobre- 2 novembre 1913 ed elezioni suppletive		LEGISLATURA XXV Elezioni generali del 16 novembre 1919																													
CANDIDATI		Voti di lista	VOTI di preferenza	VOTI aggiunti riportati in altre liste	TOTALE = Cifra indivi- duale	GRADUATORIA dei candidati																									
						eletti	non eletti																								
Collegio di Fano.																															
Iscritti 16 282 — Votanti 9 157. Voti validamente espressi 8 960.																															
<table border="0"> <tr> <td>Mariotti Ruggero</td> <td>4 532</td> <td></td> <td></td> <td></td> <td></td> <td></td> <td></td> </tr> <tr> <td>Ciruolo Giovanni</td> <td>4 267</td> <td></td> <td></td> <td></td> <td></td> <td></td> <td></td> </tr> <tr> <td>Zanella Emilio</td> <td>140</td> <td></td> <td></td> <td></td> <td></td> <td></td> <td></td> </tr> </table> <p>Il collegio, rimasto vacante per la morte dell'on. Mariotti, non venne riconvocato prima della chiusura della Legislatura.</p>								Mariotti Ruggero	4 532							Ciruolo Giovanni	4 267							Zanella Emilio	140						
Mariotti Ruggero	4 532																														
Ciruolo Giovanni	4 267																														
Zanella Emilio	140																														
Collegio di Urbino.																															
Iscritti 20 345 — Votanti 10 885. Voti validamente espressi 10 516.																															
<table border="0"> <tr> <td>Battelli Angelo</td> <td>9 796</td> <td></td> <td></td> <td></td> <td></td> <td></td> <td></td> </tr> <tr> <td>Bianchi Umberto</td> <td>570</td> <td></td> <td></td> <td></td> <td></td> <td></td> <td></td> </tr> </table> <p>Il collegio, rimasto vacante per la morte dell'on. Battelli, non venne riconvocato prima della chiusura della Legislatura.</p>								Battelli Angelo	9 796							Bianchi Umberto	570														
Battelli Angelo	9 796																														
Bianchi Umberto	570																														
LISTA D (contrassegno: Martello e falce entro corona di spighe e motto « Pace »).		(Partito socialista ufficiale).																													
1. Angelini Damiano	35 355	3 179	17	38 551		1																									
2. Barbaresi Sante	35 355	3 081	14	38 450		2																									
3. Bocconi Alessandro	35 355	10 040	232	45 627	1																										
4. Calcatelli Medardo	35 355	2 795	2	38 152		3																									
5. Filippini Giuseppe	35 355	9 533	42	44 930	2																										
6. Matteucci Enrico	35 355	344	1	35 700		5																									
7. Radi Augusto	35 355	8 778	8	44 141	3																										
8. Santini Antonio	35 355	4 963	15	40 333	4																										
9. Sterlacchini Romeo	35 355	1 309	6	36 670		4																									
Totale		337		: 9 = 37																											
Collegio di Cittaducale.																															
Iscritti 16 237 — Votanti 10 944. Voti validamente espressi 10 854.																															
<table border="0"> <tr> <td>Amici Venceslao</td> <td>5 701</td> <td></td> <td></td> <td></td> <td></td> <td></td> <td></td> </tr> <tr> <td>Potenziani Ludovico</td> <td>4 221</td> <td></td> <td></td> <td></td> <td></td> <td></td> <td></td> </tr> <tr> <td>Mazza Alfredo</td> <td>898</td> <td></td> <td></td> <td></td> <td></td> <td></td> <td></td> </tr> </table>								Amici Venceslao	5 701							Potenziani Ludovico	4 221							Mazza Alfredo	898						
Amici Venceslao	5 701																														
Potenziani Ludovico	4 221																														
Mazza Alfredo	898																														
Collegio di San Demetrio ne' Vestini.																															
Iscritti 14 438 — Votanti 8 440. Voti validamente espressi 8 345.																															
<table border="0"> <tr> <td>Cappelli Raffaele (s)</td> <td>5 003</td> <td></td> <td></td> <td></td> <td></td> <td></td> <td></td> </tr> <tr> <td>Bernardi Alarico</td> <td>3 318</td> <td></td> <td></td> <td></td> <td></td> <td></td> <td></td> </tr> </table>								Cappelli Raffaele (s)	5 003							Bernardi Alarico	3 318														
Cappelli Raffaele (s)	5 003																														
Bernardi Alarico	3 318																														
Collegio di Avezzano.																															
Iscritti 16 319 — Votanti 9 526. Voti validamente espressi 9 410.																															
<table border="0"> <tr> <td>Torlonia Giovanni (r)</td> <td>6 405</td> <td></td> <td></td> <td></td> <td></td> <td></td> <td></td> </tr> <tr> <td>Vidmari Luigi</td> <td>2 978</td> <td></td> <td></td> <td></td> <td></td> <td></td> <td></td> </tr> </table>								Torlonia Giovanni (r)	6 405							Vidmari Luigi	2 978														
Torlonia Giovanni (r)	6 405																														
Vidmari Luigi	2 978																														
Collegio elettorale della Provincia di Aquila degli Abruzzi.																															
Iscritti 111 332 — Votanti 66 967. Voti validamente espressi 66 351.																															
Voti riportati in complesso: dai candidati eletti 35 841. " " non eletti 30 882.																															
Collegio di Aquila degli Abruzzi.																															
Iscritti 13 857 — Votanti 8 599. Voti validamente espressi 8 520.																															
<table border="0"> <tr> <td>Manna Gennaro (s)</td> <td>4 600</td> <td></td> <td></td> <td></td> <td></td> <td></td> <td></td> </tr> <tr> <td>Leopardi Emilio</td> <td>3 912</td> <td></td> <td></td> <td></td> <td></td> <td></td> <td></td> </tr> </table>								Manna Gennaro (s)	4 600							Leopardi Emilio	3 912														
Manna Gennaro (s)	4 600																														
Leopardi Emilio	3 912																														
Collegio di Cittaducale.																															
Iscritti 16 237 — Votanti 10 944. Voti validamente espressi 10 854.																															
<table border="0"> <tr> <td>Amici Venceslao</td> <td>5 701</td> <td></td> <td></td> <td></td> <td></td> <td></td> <td></td> </tr> <tr> <td>Potenziani Ludovico</td> <td>4 221</td> <td></td> <td></td> <td></td> <td></td> <td></td> <td></td> </tr> <tr> <td>Mazza Alfredo</td> <td>898</td> <td></td> <td></td> <td></td> <td></td> <td></td> <td></td> </tr> </table>								Amici Venceslao	5 701							Potenziani Ludovico	4 221							Mazza Alfredo	898						
Amici Venceslao	5 701																														
Potenziani Ludovico	4 221																														
Mazza Alfredo	898																														
Collegio di San Demetrio ne' Vestini.																															
Iscritti 14 438 — Votanti 8 440. Voti validamente espressi 8 345.																															
<table border="0"> <tr> <td>Cappelli Raffaele (s)</td> <td>5 003</td> <td></td> <td></td> <td></td> <td></td> <td></td> <td></td> </tr> <tr> <td>Bernardi Alarico</td> <td>3 318</td> <td></td> <td></td> <td></td> <td></td> <td></td> <td></td> </tr> </table>								Cappelli Raffaele (s)	5 003							Bernardi Alarico	3 318														
Cappelli Raffaele (s)	5 003																														
Bernardi Alarico	3 318																														
Collegio di Avezzano.																															
Iscritti 16 319 — Votanti 9 526. Voti validamente espressi 9 410.																															
<table border="0"> <tr> <td>Torlonia Giovanni (r)</td> <td>6 405</td> <td></td> <td></td> <td></td> <td></td> <td></td> <td></td> </tr> <tr> <td>Vidmari Luigi</td> <td>2 978</td> <td></td> <td></td> <td></td> <td></td> <td></td> <td></td> </tr> </table>								Torlonia Giovanni (r)	6 405							Vidmari Luigi	2 978														
Torlonia Giovanni (r)	6 405																														
Vidmari Luigi	2 978																														
Collegio elettorale della Provincia di Aquila degli Abruzzi.																															
Iscritti 111 332 — Votanti 66 967. Voti validamente espressi 66 351.																															
Voti riportati in complesso: dai candidati eletti 35 841. " " non eletti 30 882.																															
Collegio di Aquila degli Abruzzi.																															
Iscritti 13 857 — Votanti 8 599. Voti validamente espressi 8 520.																															
<table border="0"> <tr> <td>Manna Gennaro (s)</td> <td>4 600</td> <td></td> <td></td> <td></td> <td></td> <td></td> <td></td> </tr> <tr> <td>Leopardi Emilio</td> <td>3 912</td> <td></td> <td></td> <td></td> <td></td> <td></td> <td></td> </tr> </table>								Manna Gennaro (s)	4 600							Leopardi Emilio	3 912														
Manna Gennaro (s)	4 600																														
Leopardi Emilio	3 912																														
Collegio di Cittaducale.																															
Iscritti 16 237 — Votanti 10 944. Voti validamente espressi 10 854.																															
<table border="0"> <tr> <td>Amici Venceslao</td> <td>5 701</td> <td></td> <td></td> <td></td> <td></td> <td></td> <td></td> </tr> <tr> <td>Potenziani Ludovico</td> <td>4 221</td> <td></td> <td></td> <td></td> <td></td> <td></td> <td></td> </tr> <tr> <td>Mazza Alfredo</td> <td>898</td> <td></td> <td></td> <td></td> <td></td> <td></td> <td></td> </tr> </table>								Amici Venceslao	5 701							Potenziani Ludovico	4 221							Mazza Alfredo	898						
Amici Venceslao	5 701																														
Potenziani Ludovico	4 221																														
Mazza Alfredo	898																														
Collegio di San Demetrio ne' Vestini.																															
Iscritti 14 438 — Votanti 8 440. Voti validamente espressi 8 345.																															
<table border="0"> <tr> <td>Cappelli Raffaele (s)</td> <td>5 003</td> <td></td> <td></td> <td></td> <td></td> <td></td> <td></td> </tr> <tr> <td>Bernardi Alarico</td> <td>3 318</td> <td></td> <td></td> <td></td> <td></td> <td></td> <td></td> </tr> </table>								Cappelli Raffaele (s)	5 003							Bernardi Alarico	3 318														
Cappelli Raffaele (s)	5 003																														
Bernardi Alarico	3 318																														
Collegio di Avezzano.																															
Iscritti 16 319 — Votanti 9 526. Voti validamente espressi 9 410.																															
<table border="0"> <tr> <td>Torlonia Giovanni (r)</td> <td>6 405</td> <td></td> <td></td> <td></td> <td></td> <td></td> <td></td> </tr> <tr> <td>Vidmari Luigi</td> <td>2 978</td> <td></td> <td></td> <td></td> <td></td> <td></td> <td></td> </tr> </table>								Torlonia Giovanni (r)	6 405							Vidmari Luigi	2 978														
Torlonia Giovanni (r)	6 405																														
Vidmari Luigi	2 978																														
Collegio elettorale della Provincia di Aquila degli Abruzzi.																															
Iscritti 111 332 — Votanti 66 967. Voti validamente espressi 66 351.																															
Voti riportati in complesso: dai candidati eletti 35 841. " " non eletti 30 882.																															
Collegio di Aquila degli Abruzzi.																															
Iscritti 13 857 — Votanti 8 599. Voti validamente espressi 8 520.																															
<table border="0"> <tr> <td>Manna Gennaro (s)</td> <td>4 600</td> <td></td> <td></td> <td></td> <td></td> <td></td> <td></td> </tr> <tr> <td>Leopardi Emilio</td> <td>3 912</td> <td></td> <td></td> <td></td> <td></td> <td></td> <td></td> </tr> </table>								Manna Gennaro (s)	4 600							Leopardi Emilio	3 912														
Manna Gennaro (s)	4 600																														
Leopardi Emilio	3 912																														
Collegio di Cittaducale.																															
Iscritti 16 237 — Votanti 10 944. Voti validamente espressi 10 854.																															
<table border="0"> <tr> <td>Amici Venceslao</td> <td>5 701</td> <td></td> <td></td> <td></td> <td></td> <td></td> <td></td> </tr> <tr> <td>Potenziani Ludovico</td> <td>4 221</td> <td></td> <td></td> <td></td> <td></td> <td></td> <td></td> </tr> <tr> <td>Mazza Alfredo</td> <td>898</td> <td></td> <td></td> <td></td> <td></td> <td></td> <td></td> </tr> </table>								Amici Venceslao	5 701							Potenziani Ludovico	4 221							Mazza Alfredo	898						
Amici Venceslao	5 701																														
Potenziani Ludovico	4 221																														
Mazza Alfredo	898																														
Collegio di San Demetrio ne' Vestini.																															
Iscritti 14 438 — Votanti 8 440. Voti validamente espressi 8 345.																															
<table border="0"> <tr> <td>Cappelli Raffaele (s)</td> <td>5 003</td> <td></td> <td></td> <td></td> <td></td> <td></td> <td></td> </tr> <tr> <td>Bernardi Alarico</td> <td>3 318</td> <td></td> <td></td> <td></td> <td></td> <td></td> <td></td> </tr> </table>								Cappelli Raffaele (s)	5 003							Bernardi Alarico	3 318														
Cappelli Raffaele (s)	5 003																														
Bernardi Alarico	3 318																														
Collegio di Avezzano.																															
Iscritti 16 319 — Votanti 9 526. Voti validamente espressi 9 410.																															
<table border="0"> <tr> <td>Torlonia Giovanni (r)</td> <td>6 405</td> <td></td> <td></td> <td></td> <td></td> <td></td> <td></td> </tr> <tr> <td>Vidmari Luigi</td> <td>2 978</td> <td></td> <td></td> <td></td> <td></td> <td></td> <td></td> </tr> </table>								Torlonia Giovanni (r)	6 405							Vidmari Luigi	2 978														
Torlonia Giovanni (r)	6 405																														
Vidmari Luigi	2 978																														
Collegio elettorale della Provincia di Aquila degli Abruzzi.																															
Iscritti 111 332 — Votanti 66 967. Voti validamente espressi 66 351.																															
Voti riportati in complesso: dai candidati eletti 35 841. " " non eletti 30 882.																															
Collegio di Aquila degli Abruzzi.																															
Iscritti 13 857 — Votanti 8 599. Voti validamente espressi 8 520.																															
<table border="0"> <tr> <td>Manna Gennaro (s)</td> <td>4 600</td> <td></td> <td></td> <td></td> <td></td> <td></td> <td></td> </tr> <tr> <td>Leopardi Emilio</td> <td>3 912</td> <td></td> <td></td> <td></td> <td></td> <td></td> <td></td> </tr> </table>								Manna Gennaro (s)	4 600							Leopardi Emilio	3 912														
Manna Gennaro (s)	4 600																														
Leopardi Emilio	3 912																														
Collegio di Cittaducale.																															
Iscritti 16 237 — Votanti 10 944. Voti validamente espressi 10 854.																															
<table border="0"> <tr> <td>Amici Venceslao</td> <td>5 701</td> <td></td> <td></td> <td></td> <td></td> <td></td> <td></td> </tr> <tr> <td>Potenziani Ludovico</td> <td>4 221</td> <td></td> <td></td> <td></td> <td></td> <td></td> <td></td> </tr> <tr> <td>Mazza Alfredo</td> <td>898</td> <td></td> <td></td> <td></td> <td></td> <td></td> <td></td> </tr> </table>								Amici Venceslao	5 701							Potenziani Ludovico	4 221							Mazza Alfredo	898						
Amici Venceslao	5 701																														
Potenziani Ludovico	4 221																														
Mazza Alfredo	898																														
Collegio di San Demetrio ne' Vestini.																															
Iscritti 14 438 — Votanti 8 440. Voti validamente espressi 8 345.																															
<table border="0"> <tr> <td>Cappelli Raffaele (s)</td> <td>5 003</td> <td></td> <td></td> <td></td> <td></td> <td></td> <td></td> </tr> <tr> <td>Bernardi Alarico</td> <td>3 318</td> <td></td> <td></td> <td></td> <td></td> <td></td> <td></td> </tr> </table>								Cappelli Raffaele (s)	5 003							Bernardi Alarico	3 318														
Cappelli Raffaele (s)	5 003																														
Bernardi Alarico	3 318																														
Collegio di Avezzano.																															
Iscritti 16 319 — Votanti 9 526. Voti validamente espressi 9 410.																															
<table border="0"> <tr> <td>Torlonia Giovanni (r)</td> <td>6 405</td> <td></td> <td></td> <td></td> <td></td> <td></td> <td></td> </tr> <tr> <td>Vidmari Luigi</td> <td>2 978</td> <td></td> <td></td> <td></td> <td></td> <td></td> <td></td> </tr> </table>								Torlonia Giovanni (r)	6 405							Vidmari Luigi	2 978														
Torlonia Giovanni (r)	6 405																														
Vidmari Luigi	2 978																														
Collegio elettorale della Provincia di Aquila degli Abruzzi.																															
Iscritti 111 332 — Votanti 66 967. Voti validamente espressi 66 351.																															
Voti riportati in complesso: dai candidati eletti 35 841. " " non eletti 30 882.																															
Collegio di Aquila degli Abruzzi.																															
Iscritti 13 857 — Votanti 8 599. Voti validamente espressi 8 520.																															
<table border="0"> <tr> <td>Manna Gennaro (s)</td> <td>4 600</td> <td></td> <td></td> <td></td> <td></td> <td></td> <td></td> </tr> <tr> <td>Leopardi Emilio</td> <td>3 912</td> <td></td> <td></td> <td></td> <td></td> <td></td> <td></td> </tr> </table>								Manna Gennaro (s)	4 600							Leopardi Emilio	3 912														
Manna Gennaro (s)	4 600																														
Leopardi Emilio	3 912																														
Collegio di Cittaducale.																															
Iscritti 16 237 — Votanti 10 944. Voti validamente espressi 10 854.																															
<table border="0"> <tr> <td>Amici Venceslao</td> <td>5 701</td> <td></td> <td></td> <td></td> <td></td> <td></td> <td></td> </tr> <tr> <td>Potenziani Ludovico</td> <td>4 221</td> <td></td> <td></td> <td></td> <td></td> <td></td> <td></td> </tr> <tr> <td>Mazza Alfredo</td> <td>898</td> <td></td> <td></td> <td></td> <td></td> <td></td> <td></td> </tr> </table>								Amici Venceslao	5 701							Potenziani Ludovico	4 221							Mazza Alfredo	898						
Amici Venceslao	5 701																														
Potenziani Ludovico	4 221																														
Mazza Alfredo	898																														
Collegio di San Demetrio ne' Vestini.																															
Iscritti 14 438 — Votanti 8 440. Voti validamente espressi 8 345.																															
<table border="0"> <tr> <td>Cappelli Raffaele (s)</td> <td>5 003</td> <td></td> <td></td> <td></td> <td></td> <td></td> <td></td> </tr> <tr> <td>Bernardi Alarico</td> <td>3 318</td> <td></td> <td></td> <td></td> <td></td> <td></td> <td></td> </tr> </table>								Cappelli Raffaele (s)	5 003							Bernardi Alarico	3 318														
Cappelli Raffaele (s)	5 003																														
Bernardi Alarico	3 318																														
Collegio di Avezzano.																															
Iscritti 16 319 — Votanti 9 526. Voti validamente espressi 9 410.																															
<table border="0"> <tr> <td>Torlonia Giovanni (r)</td> <td>6 405</td> <td></td> <td></td> <td></td> <td></td> <td></td> <td></td> </tr> <tr> <td>Vidmari Luigi</td> <td>2 978</td> <td></td> <td></td> <td></td> <td></td> <td></td> <td></td> </tr> </table>								Torlonia Giovanni (r)	6 405							Vidmari Luigi	2 978														
Torlonia Giovanni (r)	6 405																														
Vidmari Luigi	2 978																														
Collegio elettorale della Provincia di Aquila degli Abruzzi.																															
Iscritti 111 332 — Votanti 66 967. Voti validamente espressi 66 351.																															
Voti riportati in complesso: dai candidati eletti 35 841. " " non eletti 30 882.																															
Collegio di Aquila degli Abruzzi.																															
Iscritti 13 857 — Votanti 8 599. Voti validamente espressi 8 520.																															
<table border="0"> <tr> <td>Manna Gennaro (s)</td> <td>4 600</td> <td></td> <td></td> <td></td> <td></td> <td></td> <td></td> </tr> <tr> <td>Leopardi Emilio</td> <td>3 912</td> <td></td> <td></td> <td></td> <td></td> <td></td> <td></td> </tr> </table>								Manna Gennaro (s)	4 600							Leopardi Emilio	3 912														
Manna Gennaro (s)	4 600																														
Leopardi Emilio	3 912																														
Collegio di Cittaducale.																															
Iscritti 16 237 — Votanti 10 944. Voti validamente espressi 10 854.																															
<table border="0"> <tr> <td>Amici Venceslao</td> <td>5 701</td> <td></td> <td></td> <td></td> <td></td> <td></td> <td></td> </tr> <tr> <td>Potenziani Ludovico</td> <td>4 221</td> <td></td> <td></td> <td></td> <td></td> <td></td> <td></td> </tr> <tr> <td>Mazza Alfredo</td> <td>898</td> <td></td> <td></td> <td></td> <td></td> <td></td> <td></td> </tr> </table>								Amici Venceslao	5 701							Potenziani Ludovico	4 221							Mazza Alfredo	898						
Amici Venceslao	5 701																														
Potenziani Ludovico	4 221																														
Mazza Alfredo	898																														
Collegio di San Demetrio ne' Vestini.																															
Iscritti 14 438 — Votanti 8 440. Voti validamente espressi 8 345.																															
<table border="0"> <tr> <td>Cappelli Raffaele (s)</td> <td>5 003</td> <td></td> <td></td> <td></td> <td></td> <td></td> <td></td> </tr> <tr> <td>Bernardi Alarico</td> <td>3 318</td> <td></td> <td></td> <td></td> <td></td> <td></td> <td></td> </tr> </table>								Cappelli Raffaele (s)	5 003							Bernardi Alarico	3 318														
Cappelli Raffaele (s)	5 003																														
Bernardi Alarico	3 318																														
Collegio di Avezzano.																															
Iscritti 16 319 — Votanti 9 526. Voti validamente espressi 9 410.																															
<table border="0"> <tr> <td>Torlonia Giovanni (r)</td> <td>6 405</td> <td></td> <td></td> <td></td> <td></td> <td></td> <td></td> </tr> <tr> <td>Vidmari Luigi</td> <td>2 978</td> <td></td> <td></td> <td></td> <td></td> <td></td> <td></td> </tr> </table>								Torlonia Giovanni (r)	6 405							Vidmari Luigi	2 978														
Torlonia Giovanni (r)	6 405																														
Vidmari Luigi	2 978																														
Collegio elettorale della Provincia di Aquila degli Abruzzi.																															
Iscritti 111 332 — Votanti 66 967. Voti validamente espressi 66 351.																															
Voti riportati in complesso: dai candidati eletti 35 841. " " non eletti 30 882.																															
Collegio di Aquila degli Abruzzi.																															
Iscritti 13 857 — Votanti 8 599. Voti validamente espressi 8 520.																															
<table border="0"> <tr> <td>Manna Gennaro (s)</td> <td>4 600</td> <td></td> <td></td> <td></td> <td></td> <td></td> <td></td> </tr> <tr> <td>Leopardi Emilio</td> <td>3 912</td> <td></td> <td></td> <td></td> <td></td> <td></td> <td></td> </tr> </table>								Manna Gennaro (s)	4 600							Leopardi Emilio	3 912														
Manna Gennaro (s)	4 600																														
Leopardi Emilio	3 912																														
Collegio di Cittaducale.																															
Iscritti 16 237 — Votanti 10 944. Voti validamente espressi 10 854.																															
<table border="0"> <tr> <td>Amici Venceslao</td> <td>5 701</td> <td></td> <td></td> <td></td> <td></td> <td></td> <td></td> </tr> <tr> <td>Potenziani Ludovico</td> <td>4 221</td> <td></td> <td></td> <td></td> <td></td> <td></td> <td></td> </tr> <tr> <td>Mazza Alfredo</td> <td>898</td> <td></td> <td></td> <td></td> <td></td> <td></td> <td></td> </tr> </table>								Amici Venceslao	5 701							Potenziani Ludovico	4 221							Mazza Alfredo	898						
Amici Venceslao	5 701																														
Potenziani Ludovico	4 221																														
Mazza Alfredo	898																														
Collegio di San Demetrio ne' Vestini.																															
Iscritti 14 438 — Votanti 8 440. Voti validamente espressi 8 345.																															
<table border="0"> <tr> <td>Cappelli Raffaele (s)</td> <td>5 003</td> <td></td> <td></td> <td></td> <td></td> <td></td> <td></td> </tr> <tr> <td>Bernardi Alarico</td> <td>3 318</td> <td></td> <td></td> <td></td> <td></td> <td></td> <td></td> </tr> </table> </								Cappelli Raffaele (s)	5 003							Bernardi Alarico	3 318														
Cappelli Raffaele (s)	5 003																														
Bernardi Alarico	3 318																														

LEGISLATURA XXIV		LEGISLATURA XXV					
Elezioni generali 26 ottobre-2 novembre 1913 ed elezioni suppletive		Elezioni generali del 16 novembre 1919					
CANDIDATI	VOTI di lista	VOTI di preferenza	VOTI aggiunti riportati in altre liste	TOTALE = Cifra Individuale	GRADUATORIA dei candidati		
					eletti	non eletti	
Collegio di Pescina.							
Iscritti 18 871 — Votanti 11 299. Voti validamente espressi 11 213.							
LISTA C (contrassegno: Scudo crociato col motto « Libertas »). (Partito popolare italiano).							
Sipari Erminio	5 644					1	
Srellingo Mariano	3 906					2	
Trapanese Ernesto	1 542					3	
Nardelli Giulio	110					4	
Totale 329 : 7 = 47							
Collegio di Sulmona.							
Iscritti 17 020 — Votanti 9 103. Voti validamente espressi 9 032.							
LISTA D (contrassegno: Martello e falce entro corona di spighe). (Partito socialista ufficiale).							
De Amleis Mansueto (s)	5 302					1	
Tanturri Domenico	3 464					2	
Lucci Arnaldo	258					3	
Totale 1 330 : 7 = 190							
Collegio di Popoli.							
Iscritti 14 565 — Votanti 9 057. Voti validamente espressi 8 977.							
LISTA E (contrassegno: Elmetto soprastante ad una vanga e a un piccone incrociati). (Partito: Combattenti).							
Chiuriziu Carlo	14 016	3 110	576	17 702		1	
Ludovici Vincenzo	14 016	5 647	134	19 797		2	
Marcone Giuseppe	14 016	1 980	243	16 239		3	
Marinucci Bernardino	14 016	1 337	400	15 753		4	
Muzi Saturnino	14 016	3 605	663	18 284		5	
Susi Attilio *	14 016	1 305	105	15 426		6	
Totale 2 121 : 7 = 303							

Ballottaggi.
Votanti 9 327.
Voti validamente espressi 9 253.
Camerini Vincenzo 4 695
Sagarìa Camillo 4 525

Collegio elettorale della Provincia di **Avellino.**
Capoluogo del Collegio: AVELLINO

(comprende gli antichi collegi di: Avellino, Atripalda, Bajano, Sant'Angelo dei Lombardi, Lacedonia, Ariano di Puglia e Mirabella Eclano).

Numero dei deputati da eleggere : 7.

LEGISLATURA XXIV		LEGISLATURA XXV					
Elezioni generali 26 ottobre-2 novembre 1913 ed elezioni suppletive		Elezioni generali del 16 novembre 1919					
Votazione complessiva del 7 Collegi		Popolazione residente (o legale) secondo il censimento al 10 giugno 1911: abitanti 425 334.					
Iscritti 101 487 — Votanti 64 265. Voti validamente espressi 63 425.		Numero delle Sezioni elettorali . . . 230 Numero degli elettori iscritti 154 946 del quali, emigrati in via permanente all'estero . . . 20 214 sott'ufficiali e soldati sotto le armi e assimilati . . . 9 746					
Voti riportati in complesso: dai candidati eletti . . . 36 259. » » non eletti . . . 27 109.		Numero dei votanti 73 269 Voti di lista validamente espressi 70 999 Voti di lista nulli o contestati e non assegnati . . . 2 270					
Computo della cifra elettorale di ogni lista				Computo dei quozienti della divisione delle cifre elettorali per numeri naturali			
Lista	Voti di lista	1/7 del totale dei voti aggiunti	Totale Cifra elettorale	Lista	1	2	3
A	28 363	964	29 327	A	29 327	14 663	9 775
B	8 369	136	8 505	B	8 505	4 252	2 835
C	10 285	201	10 486	C	10 486	5 243	3 495
D	15 797	861	16 658	D	16 658	8 329	5 552
E	8 185	138	8 323	E	8 323	4 161	2 774
Collegio di Avellino.							
Iscritti 15 216 — Votanti 9 666. Voti validamente espressi 9 666.							
Rubilli Alfonso 4 856 Di Marzo Alberto 4 724 Pagnotta Remigio 77							
Collegio di Atripalda.							
Iscritti 19 616 — Votanti 9 084 Voti validamente espressi 9 064.							
Cicarelli Carlo Vittorio (r) 4 904 Preziosi Carmine 4 180							
Collegio di Bajano.							
Iscritti 17 490 — Votanti 10 878. Voti validamente espressi 10 745.							
Del Balzo Girolamo . . . 7 355 Boccheri Vincenzo 3 363							
Il collegio, rimasto vacante per la morte dell'on. Del Balzo, non venne riconvocato prima della chiusura della Legislatura.							
LISTA A (contrassegno: Stella a cinque punte). (Partito democratico liberale).							
1. Rubilli Alfonso	28 363	8 755	1 214	38 332	2		
2. Amatucci Francesco	28 363	7 297	826	36 486		1	
3. Bartolomei Alfredo Donato	28 363	6 033	1 538	35 934		2	
4. Franza Oreste	28 363	5 632	104	34 099		3	
5. Sgobbo Francesco Paolo	28 363	7 338	1 288	36 989		3	
6. Tedesco Ettore	28 363	13 118	1 701	43 182		1	
7. Vittoria Pasquale	28 363	2 850	79	31 292		4	
Totale 6 750 : 7 = 964							

LEGISLATURA XXIV

Elezioni generali 26 ottobre-
2 novembre 1913
ed elezioni suppletive

**Collegio
di Sant'Angelo de' Lombardi.**

Iscritti 13 444 — Votanti 8 428.
Voti validamente espressi 8 306.

Miranda Giovanni . . . 3 452
Ruspoli Camillo 3 148
De Luca Paolo Annia . . 1 691

Ballottaggio

Votanti 8 800.
Voti validamente espressi 8 734.

Ruspoli Camillo 4 746
Miranda Giovanni 3 970

Collegio di Iacedonia.

Iscritti 13 452 — Votanti 7 218.
Voti validamente espressi 6 842.

Capaldo Luigi (r) 6 842

Collegio di Ariano di Puglia.

Iscritti 15 088 — Votanti 9 285.
Voti validamente espressi 9 202.

Caputi Ercole 5 095
Franza Oreste 2 513
Cocotta Aurelio 1 593

Collegio di Mirabella Eclano.

Iscritti 16 181 — Votanti 9 708.
Voti validamente espressi 9 580.

Petrillo Alfredo 4 059
Sgobbo Francesco Paolo . 3 601
Del Conte Adolfo 1 915

Ballottaggio

Votanti 10 048.
Voti validamente espressi 9 961.

Petrillo Alfredo 5 761
Sgobbo Francesco Paolo . 3 775

LEGISLATURA XXV

Elezioni generali del 16 novembre 1919

CANDIDATI	Voti di lista	VOTI di preferenza	VOTI aggiunti riportati in altre liste	TOTALE = Cifra indivi- duale	GRADUATORIA dei candidati	
					eletti	non eletti

LISTA B (contrassegno: Sendo con croce tra due stelle).
(Partito: Democratici indipendenti).

1. Baviera Giovanni	8 369	4 207	249	12 825	1	
2. Biondi Morra Francesco .	8 369	1 730	121	10 220		2
3. Caccese Antonio	8 369	619	69	9 057		3
4. De Nigris Martino	8 369	230	20	8 619		4
5. Miranda Giovanni	8 369	2 291	497	11 157		1
Totale			956		7 =	136

LISTA C (contrassegno: Sendo crociato col motto « Libertas »).
(Partito popolare italiano).

1. Buspoli Camillo	10 285	2 612	870	13 767	1	
2. Boccieri Vincenzo	10 285	3 553	400	14 238		1
3. Conte Arminio	10 285	552	24	10 861		4
4. Petrizzi Amerigo	10 285	1 656	60	12 001		2
5. Sanpietro Michele	10 285	785	53	11 123		3
Totale			1 407		7 =	201

LISTA D (contrassegno: Grappolo d'uva con due foglie).
(Partito democratico costituzionale).

1. Di Marzo Alberto	15 797	6 227	2 168	24 192	2	
2. Montuori Luca	15 797	3 508	919	20 224		1
3. Caputi Ercole	15 797	7 628	1 197	24 622		1
4. Clemente Domenico	15 797	3 134	288	19 219		3
5. Giliberti Eugenio	15 797	3 516	595	19 908		2
6. Santoro Giocondo	15 797	588	219	16 604		5
7. Petullo Ferdinando	15 797	1 220	642	17 669		4
Totale			6 028		7 =	861

LISTA E (contrassegno: Spiga di grano con bandiera).
(Partito: Blocco liberali indipendenti).

1. Caruso Cosimo	8 185	651	171	9 007		5
2. Cotone Vincenzo	8 185	2 055	106	10 346		2
3. De Marsico Alfredo	8 185	1 202	144	9 531		3
4. Ferrara Nicola	8 185	718	120	9 023		4
5. Petrillo Alfredo	8 185	3 090	429	11 704		1
Totale			970		7 =	138

Collegio elettorale della Provincia di **Bari delle Puglie.**

Capoluogo del Collegio: BARI

(comprende gli antichi collegi di: Bari delle Puglie, Modugno, Altamura, Bitonto, Conversano, Corato, Gioia del Colle, Molfetta, Monopoli, Acquaviva delle Fonti, Andria e Minervino Murge).

Numero dei deputati da eleggere: 12.

LEGISLATURA XXIV

Elezioni generali 26 ottobre-
2 novembre 1913
ed elezioni suppletive

**Votazione complessiva
del 12 Collegi**

Iscritti 213 234 — Votanti 113 170.
Voti validamente espressi 113 090.

Voti riportati in complesso:
dai candidati eletti 68 349.
" " non eletti . 44 630.

Collegio di Bari delle Puglie.

Iscritti 19 259 — Votanti 8 758.
Voti validamente espressi 8 679.

Lenbo Paolo 3 937
Petraera Daniele 2 904
De Falco Giuseppe 1 826

Ballottaggio

Votanti 9 338
Voti validamente espressi 9 278

Lenbo Paolo 5 507
Petraera Daniele 3 768

Collegio di Modugno.

Iscritti 15 759 — Votanti 10 092.
Voti validamente espressi 9 962.

Abruzzese Antonio (r) . . . 5 953
Guaccero Alessandro . . . 3 988

Collegio di Altamura.

Iscritti 16 998 — Votanti 11 020.
Voti validamente espressi 10 942.

Caso Pasquale 6 724
Sabini Giovanni 2 636
Musacchio Giuseppe 1 588

Collegio di Bitonto.

Iscritti 17 587 — Votanti 7 910.
Voti validamente espressi 7 126.

Cioffrese Domenico 7 099

LEGISLATURA XXV

Elezioni generali del 16 novembre 1919

Popolazione residente (o legale) secondo il censimento al 10 giugno 1911: abitanti 918 539.

Numero delle Sezioni elettorali . . 398 Numero degli elettori iscritti 288 970
dei quali, emigrati in via permanente all'estero . . . 7 700
sott'ufficiali e soldati sotto le armi e assimilati . . . 12 090

Numero dei votanti 156 670 Voti di lista validamente espressi 134 490
Voti di lista nulli o contestati e non assegnati . . . 2 171

Computo della cifra elettorale di ogni lista				Computo dei quozienti della divisione delle cifre elettorali per numeri naturali			
Lista	Voti di lista	del totale dei voti aggiunti	Totale Cifra elettorale	Lista	1	2	3
A	26 519	323	26 842	A	26 842	13 421	8 947
B	26 545	60	26 605	B	26 605	13 302	8 868
C	16 055	466	16 521	C	16 521	8 260	5 507
D	20 889	109	20 998	D	20 998	10 499	6 999
E	11 123	174	11 297	E	11 297	5 648	3 765
F	33 368	995	34 363	F	34 363	17 181	11 454

CANDIDATI	Voti di lista	VOTI di preferenza	VOTI riportati in altre liste	TOTALE = Cifra individuale	GRADUATORIA dei candidati	
					eletti	non eletti

LISTA A (contrassegno: Un elmetto).
(Partito: Combattenti).

1. Favia Nicola	26 519	9 105	227	35 851	2	
2. Salvemini Gaetano	26 519	17 088	743	44 350		1
3. Lamacchia Michele	26 519	1 740	211	28 470		3
4. Azimonti Eugenio	26 519	5 138	400	32 057		2
5. Guaccero Alessandro	26 519	6 310	2 004	34 833		3
6. Orlandi Vincenzo	26 519	6 832	70	33 421		1
7. Barbera Nicola Luigi	26 519	141	4	26 664		6
8. Tucci Antonio	26 519	1 243	219	27 981		4
9. Franchini Giovanni	26 519	516	8	27 043		5
Totale			3 886		12 =	323

LEGISLATURA XXIV

Elezioni generali 26 ottobre-
2 novembre 1913
ed elezioni suppletive

Collegio di Conversano.

Iscritti 15 005 — Votanti 9 112.
Voti validamente espressi 9 025.

Buonvino Michelangelo . 6 468
Positano Vittorio 2 554

Collegio di Corato.

Iscritti 18 591 — Votanti 8 242.
Voti validamente espressi 8 176.

Malcangi Cataldo 5 669
Lombardi Giovanni 2 498

Collegio di Gioia del Colle.

Iscritti 19 297 — Votanti 9 671.
Voti validamente espressi 9 576.

De Bellis Vito 4 804
Sangiorgio Edoardo 3 036
Petrucci Vincenzo 1 730

Collegio di Molfetta.

Iscritti 18 244 — Votanti 8 693.
Voti validamente espressi 8 618.

Pansini Pietro 5 008
Salvemini Gaetano 3 601

Collegio di Monopoli.

Iscritti 15 886 — Votanti 9 053.
Voti validamente espressi 8 873.

Capitano Luigi 5 318
Semmola Gustavo 3 466
Colella Giovanni 77

LEGISLATURA XXV

Elezioni generali del 16 novembre 1919

CANDIDATI	VOTI di lista	VOTI di preferenza	VOTI aggiunti riportati in altre liste	TOTALE = Cifra indivi- duale	GRADUATORIA dei candidati	
					eletti	non eletti

LISTA B (contrassegno: Martello e falce entro corona di spighe).
(Partito socialista ufficiale).

1. Barbato Nicola *	26 545	15 043	321	41 909	2	
2. Bianco Stefano	26 545	909	1	27 455		8
3. Bruno Vito Antonio	26 545	3 908	7	30 460		2
4. D'Agostino Filippo	26 545	2 200	25	28 770		6
5. Giorgio Carmine	26 545	200	2	26 747		10
6. Mastrorocco Vincenzo	26 545	664	17	27 226		9
7. Morea Stanislao	26 545	2 310	50	28 905		5
8. Musacchio Giuseppe	26 545	3 122	46	29 713		4
9. Pastore Raffaele	26 545	3 802	39	30 386		3
10. Sangiorgio Eduardo •	26 545	12 361	93	38 999		1
11. Terzulli Luigi	26 545	1 134	23	27 702		7
12. Vella Arturo *	26 545	18 918	100	45 563	1	
Totale				724	: 12 =	60

LISTA C (contrassegno: Leone di San Marco).
(Partito: Blocco democratico).

1. Severini Tommaso	16 055	916	245	17 216		8
2. Spada Domenico Andrea	16 055	2 702	1 364	20 121		1
3. Gigante Michele	16 055	495	289	16 779		10
4. Giuliani Rocco	16 055	2 153	314	18 522		5
5. Campanelli Michele	16 055	565	633	17 253		7
6. Sgarra Raffaele	16 055	1 108	91	17 254		6
7. Fiorese Sabino	16 055	419	378	16 852		9
8. Pansini Pietro	16 055	3 009	334	19 398		4
9. Venisti Gennaro	16 055	3 838	856	20 749	1	
10. Stasi Vincenzo	16 055	8 239	543	19 837		2
11. Malcangi Cataldo	16 055	3 072	549	19 676		3
Totale				5 596	: 12 =	466

LISTA D (contrassegno: Scudo crociato col motto « Libertas »).
(Partito popolare italiano).

1. Camicia Francesco	20 889	1 675	203	22 767		7
2. De Vitofrancesco Raffaele	20 889	3 691	115	24 695		3
3. Framurino dei Malatesta Nicola	20 889	3 314	124	24 327		4
4. Guarini Giuseppe	20 889	1 945	104	22 938		6
5. Marino Antonio	20 889	5 710	155	26 754	1	
6. Pisanisi Raffaele	20 889	4 018	100	25 007		2
7. Sabini Giovanni	20 889	2 577	221	23 687		5
8. Starita Pietro	20 889	4 072	161	25 122		1
9. Ursi Vincenzo	20 889	4 182	133	25 204	2	
Totale				1 316	: 12 =	109

LEGISLATURA XXIV

Elezioni generali 26 ottobre-
2 novembre 1913
ed elezioni suppletive

Collegio
di Acquaviva delle Fonti.

Iscritti 15 176 — Votanti 9 748.
Voti validamente espressi 9 679.

Luciani Vito 5 120
Barato Nicola 3 686
Attobelli Carlo 839

Collegio di Andria.

Iscritti 23 278 — Votanti 9 036.
Voti validamente espressi 9 636.

Ceci Riccardo 4 297
Barbato Nicola 3 810
Buonvino Michele 731
Sgarra Vito 550
Stasi Vincenzo 143

Ballottaggio.

Votanti 12 775.
Voti validamente espressi 12 700.

Ceci Riccardo (r) 7 724
Barbato Nicola 4 964

Collegio di Minervino Murge.

Iscritti 18 151 — Votanti 11 999.
Voti validamente espressi 11 502.

Cotugno Raffaele 7 952
Pesce Giuseppe 2 980
Bovio Corso 961

LEGISLATURA XXV

Elezioni generali del 16 novembre 1919

CANDIDATI	VOTI di lista	VOTI di preferenza	VOTI aggiunti riportati in altre liste	TOTALE = Cifra indivi- duale	GRADUATORIA dei candidati	
					eletti	non eletti

LISTA E (contrassegno: Stella a cinque punte).
(Partito liberale).

1. Buonvino Michelangelo	11 123	1 758	820	13 701		2
2. Caso Pasquale	11 123	3 936	386	15 445	1	
3. Cioffrese Domenico	11 123	1 209	318	12 650		3
4. De Bellis Vito	11 123	2 101	571	13 795		1
Totale				2 095	: 12 =	174

LISTA F (contrassegno: Una torre).
(Partito liberale democratico).

1. Capitano Luigi	33 368	4 634	1 433	39 435		1
2. Cotugno Raffaele	33 368	4 530	805	38 703		2
3. De Facendis Domenico	33 368	1 638	625	35 631		6
4. Di Scanno Gennaro	33 368	1 334	634	25 336		8
5. Germano Eduardo	33 368	1 543	1 132	36 043		4
6. Indrio Pasquale	33 368	1 357	669	35 394		7
7. Lembo Paolo	33 368	5 584	2 433	41 385	3	
8. Lombardi Giovanni	33 368	12 408	416	46 192	1	
9. Luciani Vito	33 368	5 730	2 438	41 536	2	
10. Marchio Giovanni	33 368	1 571	329	35 268		9
11. Positano Vittorio	33 368	4 130	744	38 242		3
12. Vitagliano Gaetano	33 368	2 285	288	35 941		5
Totale				11 946	: 12 =	995

Collegio elettorale della Provincia di **Bergamo**.

Capoluogo del Collegio: **BERGAMO**

(comprende gli antichi collegi di: Bergamo, Caprino Bergamasco, Clusone, Martinengo, Trescore Balneario, Treviglio e Zogno).

Numero dei deputati da eleggere : 7.

LEGISLATURA XXIV Elezioni generali 26 ottobre- 2 novembre 1913 ed elezioni suppletive	LEGISLATURA XXV Elezioni generali del 16 novembre 1919									
Votazione complessiva dei 7 Collegi	Popolazione residente (o legale) secondo il censimento al 10 giugno 1911: abitanti 539.491.									
Iscritti 125.295 — Votanti 69.137. Voti validamente espressi 67.905.	Numero delle Sezioni elettorali . . . 348 . Numero degli elettori iscritti 146.701 dei quali, emigrati in via permanente all'estero . . . 997 sott'ufficiali e soldati sotto le armi e assimilati . . . 35.522									
Voti riportati in complesso: dai candidati eletti . . . 48.397 » » non eletti . . . 19.350	Numero dei votanti . . . 86.635 . Voti di lista validamente espressi 84.505 Voti di lista nulli o contestati e non assegnati . . . 2.127									
Collegio di Bergamo.	Computo della cifra elettorale di ogni lista					Computo dei quozienti della divisione delle cifre elettorali per numeri naturali				
Iscritti 17.798 — Votanti 10.185. Voti validamente espressi 10.077.	Lista	Voti di lista	1/7 del totale dei voti aggiunti	Totale = Cifra elettorale	Lista	1	2	3	4	5
Malliani Giuseppe Luigi (r) 5.423 Frizzoni Giacomo 3.664 Tiraboschi Alessandro 789 Pardini Augusto 120	A	12.459	14	12.473	A	12.473	6.236	4.157	3.118	2.494
Collegio di Caprino Bergamasco.	B	54.328	—	54.328	B	54.328	27.164	18.109	13.582	18.865
Iscritti 17.872 — Votanti 12.550. Voti validamente espressi 12.245.	C	17.719	387	18.106	C	18.106	9.053	6.035	4.526	3.621
Crespi Silvio (r) 9.592 Stefini Evaristo 2.622										
Collegio di Clusone.	CANDIDATI									
Iscritti 22.831 — Votanti 6.885. Voti validamente espressi 6.647.	VOTI di lista		VOTI di preferenza		VOTI aggiunti riportati in altre liste		TOTALE = Cifra individuale		GRADUATORIA dei candidati eletti non eletti	
Bonomi Paolo 6.577 Pennacchio Giuseppe 66	LISTA A (contrassegno: Martello e falce entro corona di spighe). (Partito socialista ufficiale).									
Dal Verbale non si rilevano i dati riguardanti la Sezione di Sovere.	1.	Colombo Giuseppe	12.459	1.018	5	13.482				4
Collegio di Martinengo.	2.	Cominetti Amelco	12.459	1.183	4	13.646				3
Iscritti 14.235 — Votanti 8.804. Voti validamente espressi 8.616.	3.	Gallavresi Emilio	12.459	3.079	48	15.586	1			
Benaglio Giacinto (r) . . . 6.782 Minguzzi Livio 1.638 Spotti Rodolfo 179	4.	Manetta Riccardo	12.459	658	4	13.121				6
Il numero degli elettori iscritti riguarda l'intero Collegio; il numero dei votanti, dei voti validamente espressi e quello dei voti conseguiti dai candidati non comprendono invece i risultati della votazione avvenuta nella Sezione Zanica, la quale conta 559 elettori.	5.	Mascioli Egisto	12.459	1.008	4	13.471				5
	6.	Tiraboschi Alessandro	12.459	2.889	13	14.861				2
	7.	Zilocchi Carlo	12.459	3.102	23	15.584				1
	Totale . . .		101		: 7 = 14					

LEGISLATURA XXIV Elezioni generali 26 ottobre- 2 novembre 1913 ed elezioni suppletive	LEGISLATURA XXV Elezioni generali del 16 novembre 1919						
Collegio di Trescore Balneario.	LISTA B (contrassegno: Scudo crociato col motto « Libertas »). (Partito popolare italiano).						
Iscritti 19.564 — Votanti 9.312. Voti validamente espressi 9.163.	CANDIDATI	VOTI di lista	VOTI di preferenza	VOTI aggiunti riportati in altre liste	TOTALE Cifra individuale	GRADUATORIA dei candidati eletti non eletti	
Suardi Gianforte (s) 8.017 Frigerio Gildo 632 Zilocchi Carlo 502	1.	Bonomi Paolo	54.328	14.309	2	68.639	4
	2.	Cameroni Agostino	54.328	8.879	—	63.207	5
	3.	Cavalli Carlo	54.328	22.752	1	77.081	1
	4.	Giavazzi Callisto	54.328	16.240	—	70.568	2
	5.	Preda Giov. Battista	54.328	14.553	—	68.881	3
	6.	Stefini Evaristo	54.328	5.945	—	60.273	1
	Totale . . .		3		: 7 = 0		
Collegio di Treviglio.	LISTA C (contrassegno: Stella d'Italia). (Partito liberale).						
Iscritti 18.194 — Votanti 11.733. Voti validamente espressi 11.565.	1.	Belotti Bartolo	17.719	9.280	1.561	28.560	1
Cameroni Agostino 7.151 Biotti Giuseppe 1.744 Gallarresi Emilio 1.674 Torni Camillo 989	2.	Zilioli Sebastiano	17.719	4.045	658	22.422	2
	3.	Riva Ubaldo	17.719	4.955	72	22.746	1
	4.	Costa Camillo	17.719	2.023	23	19.765	4
	5.	Pesenti Antonio	17.719	2.899	306	20.924	3
	6.	Bonicelli Piero	17.719	1.450	69	19.247	5
	7.	Zanconi Giovanni	17.719	1.021	23	18.763	6
	Totale . . .		2712		: 7 = 387		
Collegio di Zogno.	Belotti Bartolo 4.855 Carugati Egildo 4.731						

Collegio elettorale della Provincia di **Bologna**.

Capoluogo del Collegio: BOLOGNA

(comprende gli antichi collegi di: *Bologna I, Bologna II, Bologna III, Castel Maggiore, Budrio, Persiceto, Vergato e Imola*).

Numero dei deputati da eleggere : 8.

LEGISLATURA XXIV Elezioni generali 26 ottobre- 2 novembre 1913 ed elezioni suppletive	LEGISLATURA XXV Elezioni generali del 16 novembre 1919
Votazione complessiva degli 8 Collegi	Popolazione residente (o legale) secondo il censimento al 10 giugno 1911: abitanti 586 088.
Iscritti 153 429 — Votanti 92 211. Voti validamente espressi 90 286.	Numero delle Sezioni elettorali . . . 308 Numero degli elettori iscritti 185 251 dei quali, onigrati in via permanente all'estero . . . 2 869 sott'ufficiali e soldati sotto le armi e assimilati . . . 24 984
Voti riportati in complesso: dai candidati eletti . . . 51 963. " " non eletti . . . 37 815.	Numero dei votanti . . . 119 595 Voti di lista validamente espressi 117 768 Voti di lista nulli o contestati e non assegnati . . . 1 827

Collegio di Bologna I.

Iscritti 22 480 — Votanti 13 160.
Voti validamente espressi 13 049.

Treves Claudio 5 819
Bacchelli Giuseppe 5 113
Silvagni Luigi 2 106

Ballottaggio.

Votanti 15 491.

Voti validamente espressi 15 401.

Treves Claudio 8 323
Bacchelli Giuseppe 7 075

Collegio di Bologna II.

Iscritti 22 399 — Votanti 13 063.
Voti validamente espressi 12 633.

Calda Alberto 6 664
Marescalchi Alfonso 3 565
Ghigi Alessandro 2 114
Rossi Alessandro 278

Il numero degli elettori iscritti e votanti riguarda l'intero Collegio; nei voti validi ed in quelli assegnati ai singoli candidati mancano quelli dati dai 325 votanti della Sezione 15^a di Bologna.

Elezione 21 marzo 1915
in seguito
alle dimissioni dell'on. Calda

Iscritti 21 626 — Votanti 15 389.

Brunelli Umberto 8 958
Marescalchi Alfonso 6 425

Computo della cifra elettorale di ogni lista

Lista	Voti di lista	1/3 del totale dei voti aggiunti	Totale = Cifra elettorale
A	21 115	141	21 256
B	9 145	243	9 388
C	81 952	30	81 982
D	5 556	184	5 740

Computo dei quozienti della divisione delle cifre elettorali nei numeri naturali

Lista	1	2	3	4	5	6	7
A	21 256	10 628	7 085	5 314	4 251	3 542	3 036
B	9 388	4 694	3 129	2 347	1 877	1 564	1 341
C	81 982	40 991	27 327	20 495	16 396	13 663	11 711
D	5 740	2 870	1 913	1 435	1 148	956	820

LEGISLATURA XXIV

Elezioni generali 26 ottobre-
2 novembre 1913
ed elezioni suppletive

LEGISLATURA XXV

Elezioni generali del 16 novembre 1919

CANDIDATI	Voti di lista	Voti di preferenza	Voti aggiunti riportati in altre liste	TOTALE = Cifra individuale	GRADUATORIA dei candidati	
					eletti	non eletti
Collegio di Bologna III.						
Iscritti 20 970 — Votanti 13 990. Voti validamente espressi 13 171.						
<i>Grossi Leonello</i> 5 214						
<i>Cavazza Francesco</i> 5 014						
<i>Mastellari Germano</i> 2 927						
Ballottaggio.						
Votanti 14 877.						
Voti validamente espressi 14 795.						
Cavazza Francesco (r) 7 602						
<i>Grossi Leonello</i> 7 181						
LISTA A (contrassegno: Scudo crociato col motto: « Libertas »). (Partito popolare italiano).						
1. <i>Ballarini Carlo</i>	21 115	4 908	484	26 507	1	
2. <i>Balacchi Silvano</i>	21 115	911	43	22 069	3	
3. <i>Mazza Alberto</i>	21 115	462	76	21 653	4	
4. <i>Milani Fulvio *</i>	21 115	9 644	353	31 112	1	
5. <i>Nardi Alfonso</i>	21 115	1 845	140	23 100	2	
6. <i>Tedeschi Edmondo</i>	21 115	210	38	21 363	5	
Totale				1 134	8	141

Collegio di Castel Maggiore.

Iscritti 11 574 — Votanti 11 928.
Voti validamente espressi 11 860.

*Bentini Genuzio ** 8 416
Borelli Giovanni 3 420

Collegio di Budrio.

Iscritti 16 532 — Votanti 12 366.
Voti validamente espressi 12 268.

Modigliani Giuseppe Emanuele 4 670
Podrecca Guido 3 898
Malvezzi-Campeggi Carlo 3 692

Ballottaggio.

Votanti 5 700.

Voti validamente espressi 5 585.

Modigliani Giuseppe Emanuele 5 408
Podrecca Guido 173

L'on. Podrecca non mantenne la candidatura nella seconda votazione.

Collegio di Persiceto.

Iscritti 16 610 — Votanti 9 078.
Voti validamente espressi 8 939.

Ferri Giacomo (r) 6 305
Todeschini Mario 1 601

LISTA B (contrassegno: Stella nera raggiata).
(Partito liberale).

1. <i>Borelli Giovanni</i> ●	9 145	773	172	10 090	4	
2. <i>Ghigi Alessandro</i>	9 145	1 182	353	10 680	3	
3. <i>Giovannini Alberto</i>	9 145	2 356	362	11 863	2	
4. <i>Pini Armando</i>	9 145	158	42	9 345	5	
5. <i>Bava Luigi</i> ●	9 115	4 341	1 018	14 501	1	
Totale				1 947	8	243

LISTA C (contrassegno: Martello e falce entro corona di spighe).
(Partito socialista ufficiale).

1. <i>Alvisi Silvio</i>	81 952	150	—	82 107	1	
2. <i>Bentini Genuzio *</i>	81 952	16 847	79	98 878	2	
3. <i>Bombacci Nicola *</i>	81 952	19 130	9	101 091	1	
4. <i>Graziadei Antonio</i>	81 952	10 888	20	92 860	4	
5. <i>Grossi Leonello</i>	81 952	9 149	21	91 122	6	
6. <i>Marabini Anselmo</i>	81 952	14 045	9	96 006	3	
7. <i>Vacirca Vincenzo *</i>	81 952	7 085	1	89 038	7	
8. <i>Zanardi Francesco</i>	81 952	9 117	103	91 172	5	
Totale				242	8	30

LEGISLATURA XXIV Elezioni generali 26 ottobre- 2 novembre 1913 ed elezioni suppletive		LEGISLATURA XXV Elezioni generali del 16 novembre 1919					
CANDIDATI	VOTI di lista	VOTI di preferenza	VOTI aggiunti riportati in altre liste	TOTALE = Cifra indivi- duale	GRADUATORIA dei candidati		
					eletti	non eletti	
Collegio di Vergato.		LISTA D (contrassegno: Alabarda di Trieste). (Partito: Combattenti).					
Iscritti 19 478 — Votanti 10 677. Voti validamente espressi 10 554.							
Rava Luigi ●	6 655						6
Oviglio Giuseppe Aldo	1 900						2
Corazza Arnaldo	1 647						1
Agnese Ettore	334						4
							8
							3
							7
							5
Collegio di Imola.		Totale 1 472 : 8 = 184					
Iscritti 20 427 — Votanti 8 655. Voti validamente espressi 8 422.							
Graziadei Antonio							
	8 420						

Collegio elettorale della Provincia di **Brescia.**
Capoluogo del Collegio: **BRESCIA**
(comprende gli antichi collegi di: *Brescia, Breno, Chiari, Isco, Leno, Lonato, Salò e Verolanuova.*)
Numero dei deputati da eleggere: **8.**

LEGISLATURA XXIV Elezioni generali 26 ottobre- 2 novembre 1913 ed elezioni suppletive	LEGISLATURA XXV Elezioni generali del 16 novembre 1919
Votazione complessiva degli 8 Collegi	Popolazione residente (n. legale) secondo il censimento al 10 giugno 1911: abitanti 610.417
Iscritti 140 982 — Votanti 91 912. Voti validamente espressi 90 418.	Numero delle Sezioni elettorali . . . 378 Numero degli elettori iscritti 178 549 dei quali, emigrati in via permanente all'estero . . . 3 919 sottufficiali e soldati sotto le armi e assimilati . . . 4 910
Voti riportati in complesso: dai candidati eletti . . . 60 915. " " non eletti . 29 254.	Numero dei votanti . . . 100 110 Voti di lista validamente espressi 95 360 Voti di lista nulli o contestati e non assegnati . . . 1 751

Computo della cifra elettorale di ogni lista				Computo dei quozienti della divisione delle cifre elettorali per numeri naturali				
Lista	Voti di lista	1/8 del totale dei voti aggiunti	Totale Cifra elettorale	Lista	1	2	3	4
A	18 210	719	18 929	A	18 929	9 464	6 309	4 732
B	44 818	144	44 962	B	44 962	22 481	14 987	11 240
C	11 978	246	12 224	C	12 224	6 112	4 074	3 056
D	23 354	52	23 406	D	23 406	11 703	7 802	5 851

CANDIDATI	VOTI di lista	VOTI di preferenza	VOTI aggiunti riportati in altre liste	TOTALE = Cifra indivi- duale	GRADUATORIA dei candidati	
					eletti	non eletti

Collegio di Breno.
Iscritti 16 405 — Votanti 10 402.
Voti validamente espressi 10 299.

Tovini Livio ✕ 7 608
Barbetta Tiziano 2 678

Collegio di Chiari.
Iscritti 17 576 — Votanti 10 900.
Voti validamente espressi 10 668.

Morando Gian Giacomo (s) 8 897
Raineri Francesco 1 741

LISTA A (contrassegno: Stella raggiata).
(Partito: Unione democratica).

1. <i>Da Como Ugo</i>	18 210	6 179	3 127	27 516		1
2. <i>Bertazzoli Emanuele</i>	18 210	1 480	161	19 851		1
3. <i>Bonardi Carlo</i>	18 210	8 297	1 427	27 934	1	
4. <i>Orfici Girolamo</i>	18 210	3 730	683	22 623		2
5. <i>Paroli Ercole</i>	18 210	1 893	355	20 458		3
Totale				5 753	: 8 = 719	

LEGISLATURA XXIV
Elezioni generali 26 ottobre-
2 novembre 1913
ed elezioni suppletive

LEGISLATURA XXV
Elezioni generali del 16 novembre 1919

Collegio di Iseo.

Iscritti 18 755 — Votanti 13 800.
Voti validamente espressi 13 605.

Collegio di Leno.

Iscritti 17 527 — Votanti 12 253.
Voti validamente espressi 12 077.

Collegio di Lonato.

Iscritti 17 783 — Votanti 9 492.
Voti validamente espressi 9 287.

Collegio di Salò.

Iscritti 17 777 — Votanti 11 235.
Voti validamente espressi 10 970.

Collegio di Verolanuova.

Iscritti 16 421 — Votanti 11 699.
Voti validamente espressi 11 561.

Collegio di Iseo.

Iscritti 18 755 — Votanti 13 800.
Voti validamente espressi 13 605.

CANDIDATI	VOTI di lista	VOTI di preferenza	VOTI aggiunti riportati in altre liste	TOTALE = Cifra indivi- duale	GRADUATORIA dei candidati	
					eletti	non eletti

LISTA B (contrassegno: Scudo crociato col motto « Libertas »).
(Partito popolare italiano).

1. Bazoli Luigi	44 818	14 564	265	59 647	1	
2. Bonicelli Giacomo	44 818	5 738	516	51 072		1
3. Longinotti Giov. Maria *	44 818	10 988	167	55 973	2	
4. Montini Giorgio	44 818	9 091	50	53 959	3	
5. Reggio Arturo	44 818	5 132	62	50 012		2
6. Ronchi Pietro	44 818	3 067	72	47 957		3
7. Salvadori Guido	44 818	6 445	27	51 290	4	
Totale			1 159		8	= 141

LISTA C (contrassegno: Testa di fanto con elmetto).
(Partito Combattenti).

1. Fenzi Cesare	11 978	461	161	12 600		4
2. Ghislandi Guglielmo	11 978	6 309	916	19 203	1	
3. Perfumi Arturo	11 978	62	9	12 049		5
4. Tinti Annibale	11 978	779	173	12 930		3
5. Tocabelli Giambattista	11 978	1 161	550	13 689		1
6. Zadei Guido	11 978	1 415	164	13 557		2
Totale			1 973		8	= 216

LISTA D (contrassegno: Martello e falce entro corona di spighe).
(Partito socialista ufficiale).

1. Bianchi Gius. fu Pasquale	23 354	3 875	81	27 310	2	
2. Bianchi Francesco	23 354	280	46	23 680		4
3. Cadei Giacomo Tommaso	23 354	124	8	23 486		6
4. Franzini Angelo	23 354	506	58	23 918		3
5. Guazzoni Gaspare Carlo	23 354	135	7	23 496		5
6. Maestri Arturo	23 354	6 987	127	30 468	1	
7. Teotti Angelo	23 354	825	42	24 221		2
8. Violante Ettore	23 354	955	49	24 358		1
Totale			418		8	= 52

Collegio elettorale della Provincia di Cagliari.

Capoluogo del Collegio: **CAGLIARI**

(comprende gli antichi collegi di: *Cagliari, Iglesias, Isili, Lanusei, Macomer, Serramanna e Oristano*).

Numero dei deputati da eleggere: **7.**

LEGISLATURA XXIV
Elezioni generali 26 ottobre-
2 novembre 1913
ed elezioni suppletive

LEGISLATURA XXV
Elezioni generali del 16 novembre 1919

**Votazione complessiva
dei 7 Collegi**

Iscritti 107 888 — Votanti 67 740.
Voti validamente espressi 66 920.

Voti riportati in complesso:
dai candidati eletti 41 009
" " non eletti 25 761

Popolazione residente (o legale) secondo il censimento al 10 giugno 1911. abitanti 529 862.

Numero delle Sezioni elettorali 325 Numero degli elettori iscritti 149 127
dei quali, emigrati in via permanente all'estero 1 907
sottufficiali e soldati sotto le armi e assimilati 3 013

Numero dei votanti 74 456 Voti di lista validamente espressi 74 950
Voti di lista nulli o contestati e non assegnati 1 500

Collegio di Cagliari.

Iscritti 17 323 — Votanti 8 371.
Voti validamente espressi 8 288.

**Sanjust di Teulada Ed-
mondo *** 4 158
Marcello Giovanni 1 893
**Satta-Semidei Antonio
Giuseppe** 1 195
Corradetti Gino 1 035

Collegio di Iglesias.

Iscritti 19 816 — Votanti 11 515.
Voti validamente espressi 11 431.

Cavallera Giuseppe 5 699
**Sanna-Randaccio Giu-
seppe** 3 786
Cao-Pinna Antonio 1 911

Ballottaggio.
Votanti 12 417.
Voti validamente espressi 12 386.
Cavallera Giuseppe 7 434
**Sanna-Randaccio Giu-
seppe** 4 941

Computo della cifra elettorale di ogni lista				Computo dei quozienti della divisione delle cifre elettorali per numeri naturali		
Lista	Voti di lista	Voti del totale dei voti aggiunti	Totale Cifra elettorale	Lista	1	2
A	8 178	138	8 316	A	8 316	4 158
B	10 926	1 058	11 984	B	11 984	5 952
C	10 775	466	11 241	C	11 241	5 620
D	18 681	527	19 208	D	19 208	9 604
E	9 379	791	10 170	E	10 170	5 085
F	17 011	906	17 917	F	17 917	8 958

CANDIDATI	VOTI di lista	VOTI di preferenza	VOTI aggiunti riportati in altre liste	TOTALE = Cifra indivi- duale	GRADUATORIA dei candidati	
					eletti	non eletti

LISTA A (contrassegno: Martello e falce entro corona di spighe).
(Partito socialista ufficiale).

1. Battelli Attribiale	8 178	3 020	252	11 450		2
2. Corsi Angelo	8 178	6 010	423	14 611		1
3. Figus Alberto	8 178	284	74	8 536		7
4. Lixi Riccardo	8 178	1 114	62	9 354		5
5. Pichi Giuseppe	8 178	251	116	8 545		6
6. Pomata Antiocho	8 178	1 255	20	9 453		4
7. Corrias Giuseppe Mario	8 178	1 771	21	9 970		3
Totale			968		7	= 138

LEGISLATURA XXIV
Elezioni generali 26 ottobre-
2 novembre 1913
ed elezioni suppletive

LEGISLATURA XXV
Elezioni generali del 16 novembre 1919

Collegio di Isili.
Iscritti 14 380 — Votanti 9 987. Voti validamente espressi 9 794.
Cocco-Ortu Francesco . . . 5 019
<i>Aroca Guido 1 695</i>
Collegio di Lanusei.
Iscritti 12 399 — Votanti 7 877. Voti validamente espressi 7 792.
Scano Antonio (r) 4 620
<i>Coppola Cesare 3 140</i>
Collegio di Macomer.
Iscritti 14 617 — Votanti 9 990. Voti validamente espressi 9 882.
Congiu Luigi 6 531
<i>Poddigue Giuseppe 3 341</i>
Collegio di Serramanna.
Iscritti 15 430 — Votanti 9 686. Voti validamente espressi 9 538.
Cao-Pinna Antonio 9 531
Collegio di Oristano.
Iscritti 14 229 — Votanti 10 314. Voti validamente espressi 10 195.
Porcella Felice (r) 5 451
<i>Carboni-Boj Enrico 4 734</i>

CANDIDATI	Voti di lista	Voti di preferenza	Voti aggiunti riportati in altre liste	TOTALE = Cifra individuale	GRADUATORIA dei candidati	
					eletti	non eletti
LISTA B (contrassegno: Due spighe di grano). (Partito liberale).						
1. Carboni-Boj Enrico	10 926	6 492	4 988	22 406	1	1
2. Sircana Silvio	10 926	3 021	851	14 798		2
3. Dessì Deliperi Gavino	10 926	1 939	761	13 626		3
4. Ballero Francesco	10 926	1 399	695	13 020		4
5. Dessì Francesco	10 926	376	111	11 413		
Totale				7 406	: 7 =	1 058
LISTA C (contrassegno: Scudo crociato col motto « Libertas »). (Partito popolare italiano).						
1. Sanjusti Toulada Edmondo *	10 775	5 201	2 034	18 010	1	3
2. Birocchi Eusebio	10 775	1 499	128	12 402		1
3. Fadda Antonio	10 775	2 521	511	13 807		2
4. Giua Antonio	10 775	1 735	453	12 963		4
5. Zirolia Giovanni ●	10 775	524	110	11 409		
Totale				3 266	: 7 =	466
LISTA D (contrassegno: Elmetto). (Partito: Combattenti).						
1. Angioni Mauro	18 681	8 068	1 228	27 977	2	1
2. Osta Augusto	18 681	1 704	474	20 859		3
3. Frau Mario	18 681	960	20	19 661		2
4. Gerini Dante	18 681	1 096	140	19 917		
5. Orano Paolo	18 681	10 502	1 830	31 013	1	
Totale				3 692	: 7 =	527
LISTA E (contrassegno: Stemma della Sardegna). (Partito democratico costituzionale).						
1. Cao-Pinna Antonio	9 379	3 416	1 628	14 423	1	
2. Sanna-Randaccio Giuseppe	9 379	2 656	2 393	14 428	1	
3. Mulas Tullio	9 379	639	459	10 477		3
4. Delitala Palmerio	9 379	1 786	1 063	12 228		2
Totale				5 543	: 7 =	791
LISTA F (contrassegno: Stella nera raggiata). (Partito liberale costituzionale).						
1. Cocco-Ortu Francesco	17 011	7 833	1 957	26 801	1	
2. Congiu Luigi	17 011	7 548	1 779	26 338	2	
3. Lai Efsio	17 011	1 879	675	19 565		2
4. Pernis Benvenuto	17 011	1 679	1 496	20 186		1
5. Zirano Augusto	17 011	705	440	18 156		3
Totale				6 347	: 7 =	906

Collegio elettorale della Provincia di **Caltanissetta.**

Capoluogo del Collegio: **CALTANISSETTA**

(comprende gli antichi collegi di: *Caltanissetta, Serradifalco, Castrogiovanni, Piazza Armerina e Terranova di Sicilia.*)

Numero dei deputati da eleggere: **5.**

LEGISLATURA XXIV
Elezioni generali 26 ottobre-
2 novembre 1913
ed elezioni suppletive

LEGISLATURA XXV
Elezioni generali del 16 novembre 1919

Votazione complessiva dei 5 Collegi

Iscritti 81 044 — Votanti 41 800.
Voti validamente espressi 41 484.
Voti riportati in complesso:
dai candidati eletti 39 389.
* ? non eletti 9 062.

Popolazione residente (o legata) secondo il censimento al 10 giugno 1911: abitanti 355 868.
Numero delle Sezioni elettorali 116 Numero degli elettori iscritti 102 771
dei quali, emigrati in via permanente all'estero 10 475
sott'ufficiali e soldati sotto le armi o assimilati 3 250
Numero dei votanti 50 503 Voti di lista validamente espressi 49 999
Voti di lista nulli o contestati e non assegnati 564

Collegio di Caltanissetta.

Iscritti 14 253 — Votanti 7 564.
Voti validamente espressi 7 494.

Lista	Computo della cifra elettorale di ogni lista			Computo dei quozienti della divisione delle cifre elettorali pel numeri naturali			
	Voti di lista	1/2 del totale dei voti aggiunti	Totale Cifra elettorale	1	2	3	
A	24 059	139	24 198	A	24 198	12 099	8 066
B	4 395	13	4 408	B	4 408	2 204	1 469
C	14 313	65	14 378	C	14 378	7 189	4 792
D	3 982	9	3 991	D	3 991	1 995	1 330
E	3 190	2	3 192	E	3 192	1 596	1 064

Nasi Nunzio 5 457
Guarino Pietro 2 032

Elezione 26 luglio 1914
in seguito
all'opzione dell'on. Nasi
per il collegio di Trapani:
Iscritti 15 986 — Votanti 6 196.

Lo Piano Agostino 4 790
Mozzone Lorenzo 1 405

CANDIDATI	Voti di lista	Voti di preferenza	Voti aggiunti riportati in altre liste	TOTALE = Cifra individuale	GRADUATORIA dei candidati	
					eletti	non eletti

Collegio di Serradifalco.

Iscritti 10 894 — Votanti 10 050.
Voti validamente espressi 10 013.

LISTA A (contrassegno: Un leone).
(Partito: Blocco democratico).

Di Scalea Lanza Pietro (r) 10 013

1. Colajanni Napoleone *	24 059	4 204	200	28 463	3	
2. Pasqualino-Vassallo Rosario	24 059	8 311	119	32 489	1	
3. Lo Piano Agostino	24 059	5 231	123	29 413	2	
4. Marescalesi Gravina Luigi	24 059	3 517	84	27 660		1
5. Sorge Francesco	24 059	2 578	172	26 809		2
Totale				698	: 5 =	139

Collegio di Castrogiovanni.

Iscritti 16 589 — Votanti 5 916.
Voti validamente espressi 5 896.

Colajanni Napoleone * 5 890

LEGISLATURA XXIV Elezioni generali 26 ottobre- 2 novembre 1913 ed elezioni suppletive		LEGISLATURA XXV Elezioni generali del 16 novembre 1919						
CANDIDATI	VOTI di lista	VOTI di preferenza	VOTI aggiunti riportati in altre liste	TOTALE = Cifra indivi- duale	GRADUATORIA dei candidati			
					eletti	non eletti		
Collegio di Piazza Armerina.								
Iscritti 14.624 — votanti 8.751. Voti validamente espressi 8.648.								
Clancio Giuseppe (r) 5 356								
Cascino Calogero 3 270								
Collegio di Terranova di Sicilia.								
Iscritti 18.681 — votanti 9.519. Voti validamente espressi 9.438.								
Pasqualino-Vassallo Rosa- rio 5 673								
Parlati Francesco 2 729								
Crescimone Giuseppe 1 031								
LISTA B (contrassegno: Un aratro ed una zappa). (Partito socialista riformista).								
1. Crescimone Giuseppe	4 395	2 131	7	6 533	1			
2. Lovetere Filippo	4 395	767	24	5 186	3			
3. Verso Mendola Antonino	4 395	1 094	36	5 525	2			
Totale			67	5 = 13				
LISTA C (contrassegno: Scudo crociato col motto « Libertas »). (Partito popolare italiano).								
1. Cascino Calogero	14 313	5 996	189	20 498	1			
2. Guarino Pietro	14 313	1 949	42	16 304	1			
3. Marchese Giulio	14 313	1 028	39	15 380	2			
4. Nocera Givraldo Giovanni	14 313	237	10	14 560	3			
5. Vassallo Ernesto	14 313	4 855	46	19 214	2			
Totale			326	5 = 65				
LISTA D (contrassegno: Un'aquila). (Partito: Combattenti).								
1. Di Martino Federico Raf- faele	3 982	1 248	31	5 264	2			
2. Mazzone Lorenzo	3 982	545	10	4 537	3			
3. Vizzini Vincenzo	3 982	1 318	4	5 304	1			
Totale			48	5 = 9				
LISTA E (contrassegno: Martello e falce entro corona di spighe). (Partito socialista ufficiale).								
1. Cali Carmelo	3 190	1 989	5	5 184	1			
2. Butera Letizio Giuseppe	3 190	619	5	3 814	2			
3. Trovato Antonino	3 190	23	—	3 213	3			
Totale			10	5 = 2				

Collegio elettorale della Provincia di **Campobasso e Benevento.**

Capoluogo del Collegio: **CAMPOBASSO**

(comprende gli antichi collegi di: *Campobasso, Agnone, Bojano, Isernia; Larino, Palata, Riccia, Benevento, Cerreto Sannita, San Bartolomeo in Galdò e Montesarchio.*)

Numero dei deputati da eleggere: **11.**

LEGISLATURA XXIV Elezioni generali 26 ottobre- 2 novembre 1913 ed elezioni suppletive		LEGISLATURA XXV Elezioni generali del 16 novembre 1919							
Votazione complessiva degli 11 Collegi		Popolazione residente (o legale) secondo il censimento al 10 giugno 1911: abitanti 662.250. Numero delle Sezioni elettorali 347 Numero degli elettori iscritti 209.820 dei quali, emigrati in via permanente all'estero 33.263 sott'ufficiali e soldati sotto le armi e assimilati 7.971 Numero dei votanti 102.311 Voti di lista validamente espressi 100.671 Voti di lista nulli o contestati e non assegnati 1.640							
Collegio di Campobasso. Iscritti 14.462 — votanti 6.866. Voti validamente espressi 6.702.		Collegio di Agnone. Iscritti 12.942 — votanti 6.800. Voti validamente espressi 6.745.		Collegio di Bojano. Iscritti 13.694 — votanti 7.195. Voti validamente espressi 7.136.		Collegio di Isernia. Iscritti 15.021 — votanti 6.835. Voti validamente espressi 6.727.		Collegio di Larino. Iscritti 12.830 — votanti 7.705. Voti validamente espressi 7.649.	
Cannavina Vittorino (s) . 6 702		Mosca Tommaso 4 631 Piccoli Giovanni 2 114		Piustravalle Michele 5 705 Pittarelli Giulio 1 415		Cimorelli Edoardo 6 727		Magliano Mario 5 438 Ferulano Annibale Giu- seppe 2 207	
Collegio di Campobasso.		Collegio di Agnone.		Collegio di Bojano.		Collegio di Isernia.		Collegio di Larino.	
Computo della cifra elettorale di ogni lista		Computo dei quozienti della divisione delle cifre elettorali per numeri naturali		CANDIDATI		LISTA A (contrassegno: Spighe di grano in fascio). (Partito agrario)		LISTA B (contrassegno: Ferro di cavallo). (Partito liberale democratico).	
Lista	Voti di lista	1 ^a del totale dei voti aggiunti	Totale Cifra elettorale	Lista	1	2	3	4	
A	1 235	24	1 259	A	1 235	629	419	314	
B	30 074	1 327	31 401	B	31 401	15 700	10 467	7 850	
C	7 074	77	7 151	C	7 151	3 575	2 383	1 787	
D	10 010	273	10 283	D	10 283	5 141	3 427	2 570	
E	13 840	406	14 246	E	14 246	7 123	4 748	3 561	
F	30 770	1 496	32 266	F	32 266	16 133	10 755	8 066	
G	7 668	148	7 816	G	7 816	3 908	2 605	1 954	
LISTA A (contrassegno: Spighe di grano in fascio). (Partito agrario)		LISTA B (contrassegno: Ferro di cavallo). (Partito liberale democratico).		LISTA C (contrassegno: Martello e falce entro corona di spighe). (Partito socialista ufficiale).		LISTA D (contrassegno: Un'aquila). (Partito: Combattenti).		LISTA E (contrassegno: Un aratro ed una zappa). (Partito socialista riformista).	
1. Capone Umberto		1 235 141 271 1 647		1. Bianchi Vincenzo		30 074 8 748 1 224 40 046		1. Bianchi Vincenzo	
Totale		271 : 11 = 24		2. Spetrino Eugenio		30 074 4 791 2 034 36 899		2. Spetrino Eugenio	
				3. Cimorelli Edoardo		30 074 3 685 1 312 35 071		3. Cimorelli Edoardo	
				4. Leone Giuseppe		30 074 2 915 1 947 34 936		4. Leone Giuseppe	
				5. Venditti Antonio		30 074 6 879 1 569 38 522		5. Venditti Antonio	
				6. Mosca Tommaso		30 074 3 395 1 400 34 869		6. Mosca Tommaso	
				7. Basile Luigi		30 074 5 756 1 195 37 025		7. Basile Luigi	
				8. Ciamarra Guglielmo		30 074 3 840 906 34 820		8. Ciamarra Guglielmo	
				9. Magliano Giuseppe		30 074 1 745 2 197 34 016		9. Magliano Giuseppe	
				10. Romano Michele		30 074 821 33 629		10. Romano Michele	
				Totale		14 605 : 11 = 1 327			

Dal Verbale non si rilevano i dati riguardanti la Sezione Portocannone. Il collegio, rimasto vacante per la morte dell'on. Magliano, non venne convocato prima della chiusura della Legislatura.

LEGISLATURA XXIV
Elezioni generali 26 ottobre-
2 novembre 1913
ed elezioni suppletive

Collegio di Palata.
Iscritti 14 102 — Votanti 8 564.
Voti validamente espressi 8 315.
Leone Giuseppe 4 407
Perrotti Antonio 3 826

Collegio di Riccia.
Iscritti 15 193 — Votanti 6 826.
Voti validamente espressi 6 737.
Spetrino Eugenio 6 737

Collegio di Benevento.
Iscritti 17 893 — Votanti 12 167.
Voti validamente espressi 12 104.
Basile Luigi 6 714
Cosentini Nazzareno 5 366

Collegio di Cerreto Samita.
Iscritti 18 669 — Votanti 11 771.
Voti validamente espressi 11 702.
Venditti Antonio 5 007
Pascale Giovanni 5 685

Collegio di San Bartolomeo in Galdo.
Iscritti 17 472 — Votanti 9 445.
Voti validamente espressi 9 348.

Bianchi Vincenzo 7 166
Albin Giuseppe 2 174

Collegio di Montesarchio.
Iscritti 14 181 — Votanti 8 858.
Voti validamente espressi 8 826.
Bianchi Leonardo (s) 8 820

LEGISLATURA XXV
Elezioni generali del 16 novembre 1919

CANDIDATI	VOTI di lista	VOTI di preferenza	VOTI aggiunti riportati in altre liste	TOTALE = Cifra individuale	GRADUATORIA dei candidati	
					eletti	non eletti

LISTA C (contrassegno: Uomo col piccone).
(Partito: Democratico indipendente).
1. **Petriella Teofilo 7 074** | 284 | 849 | 8 207 | 1
Totale 849 : 11 = 77

LISTA D (contrassegno: Rastrello).
(Partito: Democratico).
1. **Presutti Enrico 10 010** | 926 | 1 308 | 12 244 | 2
2. **Giacchi Michele 10 010** | 1 798 | 838 | 12 646 | 1
3. **Baldassarre Piero 10 010** | 3 511 | 857 | 14 378 | 1
Totale 3 003 : 11 = 273

LISTA E (contrassegno: Stemma crociato col motto « Libertas »).
(Partito popolare italiano).
1. **Albino Giovanni 13 840** | 601 | 305 | 14 746 | 5
2. **Bosco-Lucarelli Giovambattista 13 840** | 5 742 | 1 709 | 21 291 | 1
3. **Cenci Bolognetti Mario 13 840** | 3 256 | 774 | 17 870 | 2
4. **Cianpatti Giovanni 13 840** | 502 | 185 | 14 527 | 7
5. **Janigro Giovanni 13 840** | 1 958 | 427 | 16 225 | 3
6. **Pignatelli Luigi 13 840** | 730 | 152 | 14 722 | 6
7. **Trotta Domenico 13 840** | 950 | 201 | 14 991 | 4
8. **Ungaro Riccardo 13 840** | 4 069 | 719 | 18 628 | 1
Totale 4 472 : 11 = 406

LISTA F (contrassegno: Stella nera raggiata).
(Partito: Radicale).
1. **Pietravalle Michela 30 770** | 8 535 | 2 103 | 41 408 | 3
2. **Pianese Giuseppe 30 770** | 3 447 | 500 | 34 717 | 4
3. **Marracino Alessandro 30 770** | 9 759 | 1 746 | 42 275 | 2
4. **Pascale Luigi 30 770** | 7 868 | 2 597 | 41 235 | 4
5. **De Caro Raffaele 30 770** | 8 983 | 3 170 | 42 923 | 1
6. **Perrotti Antonio 30 770** | 7 170 | 1 984 | 39 924 | 1
7. **Del Iupo Angelo 30 770** | 2 759 | 1 268 | 34 792 | 3
8. **Veneziale Ferdinando 30 770** | 5 197 | 1 518 | 37 485 | 2
9. **Caprice Spiridione 30 770** | 1 212 | 1 357 | 33 389 | 5
10. **Landolfi Michele 30 770** | 2 293 | 226 | 33 289 | 6
Totale 16 464 : 11 = 1496

LISTA G (contrassegno: Elmetto).
(Partito: Combattenti).
1. **Battista Nicola 7 668** | 516 | 19 | 8 203 | 4
2. **Maorino Ernesto 7 668** | 1 793 | 140 | 9 601 | 1
3. **Parziale Filippo 7 668** | 206 | 181 | 8 055 | 5
4. **Albino Roberto 7 668** | 22 | 79 | 7 769 | 6
5. **Florio Alberto 7 668** | 1 491 | 235 | 9 394 | 2
6. **Carusi Mario 7 668** | 3 263 | 676 | 11 607 | 1
7. **Del Vasto Giuseppe 7 668** | 979 | 307 | 8 954 | 3
Totale 1 637 : 11 = 148

Collegio elettorale della Provincia di Caserta.
Capoluogo del Collegio: CASERTA

(comprende gli antichi collegi di: Caserta, Santa Maria Capua Vetere, Capua, Aversa, Acerra, Nola, Piedimonte d'Alife, Teano, Sessa Aurunca, Gaeta, Pontecorvo, Cassino e Sora).

Numero dei deputati da eleggere: 13.

LEGISLATURA XXIV
Elezioni generali 26 ottobre-
2 novembre 1913
ed elezioni suppletive

Votazione complessiva del 13 Collegi
Iscritti 196 483 — Votanti 118 007.
Voti validamente espressi 114 598.
Voti riportati in complesso:
dai candidati eletti 77 320.
" " non eletti 37 048.

Collegio di Caserta.
Iscritti 15 516 — Votanti 7 689.
Voti validamente espressi 7 617.
Santamaria Agostino 7 612
Il collegio, rimasto vacante per la morte dell'on. Santamaria, non venne riconvocato prima della chiusura della Legislatura.
Collegio di S. M. Capua Vetere.
Iscritti 15 604 — Votanti 8 908.
Voti validamente espressi 8 759.
Morelli Enrico 6 910
Indaco Antonio 1 849
Il collegio, rimasto vacante per la morte dell'on. Morelli, non venne riconvocato prima della chiusura della Legislatura.

Collegio di Capua.
Iscritti 13 753 — Votanti 9 075.
Voti validamente espressi 8 996.
Buonanno Enrico 4 859
Dusmet Alfredo 3 578
Ranucci Leopoldo 544
Il collegio, rimasto vacante il 13 dicembre 1915, per l'annullamento della elezione dell'on. Buonanno, non venne riconvocato causa le condizioni create dalla guerra.

Collegio di Aversa.
Iscritti 14 171 — Votanti 7 953.
Voti validamente espressi 7 898.
Capece-Minutolo di Bugnano Alfredo (r) 7 525
Romano Giuseppe 371

LEGISLATURA XXV
Elezioni generali del 16 novembre 1919

Popolazione residente (o legale) secondo il censimento al 10 giugno 1911: abitanti 829 705.
Numero delle Sezioni elettorali . . . 427 Numero degli elettori iscritti 253 410
dei quali, emigrati in via permanente all'estero . . . 11 040
sott'ufficiali e soldati sotto le armi o assollati . . . 11 781
Numero dei votanti . . . 133 550 Voti di lista validamente espressi 131 186
Voti di lista nulli o contestati e non assegnati 2 064

Computo della cifra elettorale di ogni lista				Computo dei quozienti della divisione delle cifre elettorali per numeri naturali					
Lista	Voti di lista	1/11 del totale dei voti aggiunti	Totale Cifra elettorale	Lista	1	2	3	4	5
A	4 142	41	4 183	A	4 183	2 091	1 394	1 045	836
B	3 766	91	3 851	B	3 851	1 925	1 283	962	770
C	43 652	1 637	45 289	C	45 289	22 644	15 096	11 322	9 057
D	5 996	39	6 035	D	6 035	3 017	2 011	1 508	1 207
E	11 906	107	12 013	E	12 013	6 006	4 001	3 003	2 402
F	8 554	170	8 724	F	8 724	4 362	2 908	2 181	1 744
G	33 014	1 111	34 125	G	34 125	17 062	11 375	8 531	6 825
H	4 909	142	5 051	H	5 051	2 525	1 683	1 262	1 010
I	15 553	436	15 989	I	15 989	7 994	5 329	3 997	3 197

CANDIDATI	VOTI di lista	VOTI di preferenza	VOTI aggiunti riportati in altre liste	TOTALE = Cifra individuale	GRADUATORIA dei candidati	
					eletti	non eletti

LISTA A (contrassegno: Stella a cinque punte).
(Partito monarchico liberale).
1. **Montagna Francesco 4 142** | 545 | 4 687 | 1
Totale 545 : 13 = 41

LISTA B (contrassegno: Una scure).
(Partito liberale).
1. **Buonanno Enrico 3 760** | 1 192 | 4 952 | 1
Totale 1 192 : 13 = 91

LEGISLATURA XXIV

Elezioni generali 26 ottobre-
2 novembre 1913
ed elezioni suppletive

Collegio di Acerra.

Iscritti 14 876 — Votanti 9 783.
Voti validamente espressi 9 408.

Marciano Gennaro	4 747
Epifania Ettore	2 584
Montagna Francesco	2 091

Collegio di Nola.

Iscritti 16 140 — Votanti 10 673.
Voti validamente espressi 10 548.

Della Pietra Gioacchino	5 030
Casertano Antonio	3 392
Ferrante Vincenzo	2 105

Ballottaggio.

Votanti 10 971.

Voti validamente espressi 10 836.

Della Pietra Gioacchino	6 394
Casertano Antonio	4 432

Collegio di Piedimonte d'Alife.

Iscritti 12 973 — Votanti 7 710.
Voti validamente espressi 7 599.

Morisani Teodoro	4 676
Scorciarini-Coppola Angelo	2 891

Collegio di Teano.

Iscritti 11 878 — Votanti 8 516.
Voti validamente espressi 8 480.

Mirabelli Ernesto (r)	8 480
---------------------------------	-------

Collegio di Sessa Aurunca.

Iscritti 14 810 — Votanti 9 644.
Voti validamente espressi 9 554.

Ciocchi Gaetano	4 775
Mazzarella Basilio	4 587
Patriarca Natalino	84

Dal verbale non si rilevano i dati riguardanti la 4ª Sezione di Sessa Aurunca.

Ballottaggio.

Votanti 10 650.

Voti validamente espressi 10 538.

Mazzarella Basilio	5 293
Ciocchi Gaetano	5 212

Elezione 14 giugno 1914
in seguito
all'annullamento dell'elezione
dell'on. Mazzarella

Iscritti 16 553 — Votanti 11 134

Mazzarella Basilio	5 640
Ciocchi Gaetano	5 485

LEGISLATURA XXV

Elezioni generali del 16 novembre 1919

CANDIDATI	VOTI di lista	VOTI di preferenza	VOTI agglun- ti riportati in altre liste	TOTALE Cifra indivi- duale	GRADUATORIA dei candidati	
					eletti	non eletti

LISTA C (contrassegno: Grappolo d'uva).
(Partito liberale democratico).

1. Visocchi Achille	43 652	17 113	3 681	64 446	1	
2. Della Pietra Gioacchino	43 652	4 638	2 343	50 633		2
3. Marciano Gennaro	43 652	6 417	2 303	52 372	3	
4. Tosti Fulco	43 652	7 140	660	51 452	5	
5. Morisani Teodoro	43 652	5 130	3 099	51 881	4	
6. Ciocchi Gaetano	43 652	8 087	1 054	52 793	2	
7. Rea Nazareno	43 652	3 656	458	47 766		7
8. Dusmet Alfredo	43 652	3 667	1 781	49 100		3
9. Leonardo Giuseppe	43 652	3 944	1 387	48 983		4
10. Caporaso Gaetano	43 652	2 791	1 687	48 130		6
11. Sparagano Mattia	43 652	4 803	439	48 894		5
12. De Vito Eugenio	43 652	4 817	2 389	50 858		1

Totale 21 281 : 13 = 1 637

LISTA D (contrassegno: Gallo basilisco).
(Partito agrario).

1. Romano Giuseppe	5 996	—	509	6 505	1	
------------------------------	-------	---	-----	-------	---	--

Totale 509 : 13 = 39

LISTA E (contrassegno: Martello e falce entro corona di spighe).
(Partito socialista ufficiale).

1. Aldi Matteo	11 906	837	182	12 925		6
2. Cinquanta Luigi	11 906	89	19	12 014		11
3. Cioffi Raffaele	11 906	78	17	12 001		12
4. Gasparini Menotti	11 906	157	6	12 069		10
5. Indaco Antonio	11 906	6 053	333	18 292		1
6. Lollini Vittorio	11 906	9 620	620	22 146	1	
7. Magnatena Luigi	11 906	273	3	12 182		8
8. Naglieri Ercole	11 906	1 175	53	13 134		4
9. Nardone Bernardo	11 906	4 450	112	16 468		3
10. Notarantonio Alfonso	11 906	1 202	3	13 111		5
11. Tamburrino Ercole	11 906	223	16	12 145		9
12. Valente Ettore	11 906	5 211	15	17 132		2
13. Vclardi Enrico	11 906	268	16	12 190		7

Totale 13 955 : 13 = 107

LISTA F (contrassegno: Spiga di grano).
(Partito democratico costituzionale).

1. Buonocore Giuseppe	8 554	—	2 220	10 774	1	
---------------------------------	-------	---	-------	--------	---	--

Totale 2 220 : 13 = 170

LEGISLATURA XXIV

Elezioni generali 26 ottobre-
2 novembre 1913
ed elezioni suppletive

Collegio di Gaeta.

Iscritti 14 950 — Votanti 8 564.
Voti validamente espressi 8 461.

Tosti di Valminuta Fulco 4 934

Paone Giuseppe 2 866

Tucci Attilio 657

Collegio di Pontecorvo.

Iscritti 16 705 — Votanti 10 247.
Voti validamente espressi 10 185.

Lucernari Annibale 5 424

Persico Giovanni 3 260

Nardone Bernardo 1 468

Il collegio, rimasto vacante per la morte dell'on. Lucernari, non venne riconvocato prima della chiusura della Legislatura.

Collegio di Cassino.

Iscritti 16 606 — Votanti 7 890.
Voti validamente espressi 7 817.

Visocchi Achille 7 796

Collegio di Sora.

Iscritti 16 185 — Votanti 9 364.
Voti validamente espressi 9 276

Simoneelli Vincenzo 4 740

Lollini Vittorio 4 532

Il collegio, rimasto vacante per la morte dell'on. Simoneelli, non venne riconvocato prima della chiusura della Legislatura.

LEGISLATURA XXV

Elezioni generali del 16 novembre 1919

CANDIDATI

LISTA G (contrassegno: Bandiera).
(Partito Democratici e combattenti).

CANDIDATI	VOTI di lista	VOTI di preferenza	VOTI agglun- ti riportati in altro listo	TOTALE Cifra indivi- duale	GRADUATORIA dei candidati	
					eletti	non eletti
1. Altavilla Enrico	33 014	1 289	939	35 242		7
2. Beneduce Alberto	33 014	22 731	3 389	59 134	1	
3. Campoli Pio	33 014	2 092	832	35 938		6
4. Casertano Antonio	33 014	5 518	2 461	40 993	2	
5. De Renzi Rienzo	33 014	2 369	1 197	36 580		4
6. Mazzarella Basilio	33 014	7 024	754	40 792	3	
7. Mercogliano Felice	33 014	1 565	398	34 977		8
8. Paone Giuseppe	33 014	5 387	494	38 895		2
9. Persico Giovanni	33 014	5 439	495	38 948		1
10. Russo Luigi	33 014	2 665	783	36 462		5
11. Tescione Giovanni	33 014	4 882	1 964	39 840	4	
12. Zanfagna Mario	33 014	3 355	738	37 107		3

Totale 14 444 : 13 = 1 111

LISTA H (contrassegno: Una vanga).
(Partito del lavoro).

1. Epifania Ettore	4 909	1 478	568	6 955		2
2. Gadola Alfredo	4 909	85	386	5 380		3
3. Merola Saverio	4 909	2 644	517	8 070		1
4. Amante Bruto	4 909	174	165	5 248		4
5. Celentano Umberto	4 909	65	211	5 185		5

Totale 1 847 : 13 = 142

LISTA I (contrassegno: Scudo crociato col motto « Libertas »).
(Partito popolare italiano).

1. Blasi Lorenzo	15 553	1 944	473	17 970		3
2. Calabria Gabriele	15 553	1 839	491	17 883		4
3. Carbone Gian Lorenzo	15 553	1 664	1 046	18 263		2
4. De Michele Giuseppe	15 553	2 265	1 101	18 919	2	
5. Giordano Modesto	15 553	825	461	16 839		5
6. Grossi Gustavo	15 553	1 057	91	16 701		7
7. Musto Raffaele	15 553	2 306	979	18 838		1
8. Turano Alberto	15 553	3 087	796	19 436		1
9. Viseo Francesco fu Mat- tiangelo	15 553	1 050	235	16 838		6

Totale 5 673 : 13 = 436

Collegio elettorale della Provincia di **Catania**.

Capoluogo del Collegio: **CATANIA**

(comprende gli antichi collegi di: *Catania I, Catania II, Callagirone, Militello in Val di Catania, Nicosia, Regalbuto, Paternò, Acireale, Giarre e Bronte*).

Numero dei deputati da eleggere: **10**.

LEGISLATURA XXIV
Elezioni generali 26 ottobre-
2 novembre 1913
ed elezioni suppletive

LEGISLATURA XXV
Elezioni generali del 16 novembre 1919

**Votazione complessiva
dei 10 Collegi**

Iscritti 182 313 — Votanti 76 971.
Voti validamente espressi 76 982.
Voti riportati in complesso:
dai candidati eletti . . . 50 949
" " non eletti . . . 25 347

Popolazione residente (o legale) secondo il censimento al 10 giugno 1911: abitanti 802 535.
Numero delle Sezioni elettorali . . . 374 Numero degli elettori iscritti 245 414
dei quali, emigrati in via permanente all'estero . . . 2 563
sott'ufficiali e soldati sotto le armi e assimilati . . . 8 373
Numero dei votanti . . . 90 087 Voti di lista validamente espressi 88 554
Voti di lista nulli o contestati e non assegnati . . . 1 533

Collegio di Catania I.

Iscritti 39 545 — Votanti 5 125.
Voti validamente espressi 5 075.

Anteri-Berretta Giovanni (s) 4 075
Sapienza Giuseppe 993

Collegio di Catania II.

Iscritti 24 544 — Votanti 6 281.
Voti validamente espressi 6 208.

De Felice-Giuffrida Giuseppe 5 207
Barbato Nicola 1 029

Collegio di Callagirone.

Iscritti 15 972 — Votanti 7 456.
Voti validamente espressi 7 409.

Libertini Gesualdo 4 591
Carbone Francesco 2 787

**Collegio di Militello
in Val di Catania.**

Iscritti 16 482 — Votanti 9 492.
Voti validamente espressi 9 314.

Cirmeni Benedetto (r) . . . 4 920
Majorana Giuseppe . . . 4 389

Computo della cifra elettorale di ogni lista				Computo dei quozienti della divisione delle cifre elettorali per i numeri naturali						
Lista	Voti di lista	1/10 del totale dei voti aggiunti	Totale = Cifra elettorale	Lista	1	2	3	4	5	6
A	44 485	880	45 365	A	45 365	22 682	15 121	11 341	9 073	7 560
B	14 236	90	14 326	B	14 326	7 163	4 775	3 581	2 865	2 387
C	15 571	411	15 982	C	15 982	7 991	5 327	3 995	3 196	2 663
D	4 450	24	4 474	D	4 474	2 237	1 491	1 118	894	745
E	9 812	114	9 926	E	9 926	4 963	3 308	2 481	1 985	1 654

CANDIDATI	VOTI di lista	VOTI di preferenza	VOTI aggiunti riportati in altre liste	TOTALE = Cifra individuale	GRADUATORIA dei candidati	
					eletti	non eletti

LISTA A contrassegno: (Stella nera a cinque punte).
(Partito: Unione democratico-sociale).

1. Pantano Eduardo	44 485	13 340	1 640	59 465	1
2. De Felice-Giuffrida Giuseppe	44 485	8 120	185	52 790	5
3. Giuffrida Vincenzo	44 485	10 652	1 943	57 080	2
4. Macchi Luigi	44 485	6 586	403	51 474	1
5. Carnazza Gabriello	44 485	7 413	682	52 580	6
6. Rindone Santi	44 485	8 515	1 167	54 167	3
7. Grassi-Voces Giuseppe	44 485	6 107	605	51 197	2
8. Saitta Vincenzo Luigi	44 485	4 200	290	48 975	4
9. Costa Gesualdo	44 485	7 043	1 593	53 121	4
10. Faritta Salvatore	44 485	6 381	293	51 159	3
Totale			8 801		10 = 880

LEGISLATURA XXIV
Elezioni generali 26 ottobre-
2 novembre 1913
ed elezioni suppletive

LEGISLATURA XXV
Elezioni generali del 16 novembre 1919

Collegio di Nicosia.

Iscritti 14 841 — Votanti 8 124.
Voti validamente espressi 8 007.

La Via Mariano (r) 4 922
Majorana Dante 1 931
Giardina Francesco Saverio 740
Macchi Luigi 309

Collegio di Regalbuto.

Iscritti 16 704 — Votanti 7 645.
Voti validamente espressi 7 601.

Rindone Santi 4 577
Aprile Pietro 3 021

Collegio di Paternò.

Iscritti 17 928 — Votanti 11 225.
Voti validamente espressi 11 155.

Milana Giovanni 6 900
Caruazza Gabriello 4 053
Consoli Sebastiano 188

Elezione 20 dicembre 1914
in seguito
alla morte dell'on. Milana.

Iscritti 19 269 — Votanti 9 970.

Macchi Luigi 5 601
Majorana Dante 2 813
Bruno Giuseppe 1 553

Collegio di Acireale.

Iscritti 12 352 — Votanti 5 919.
Voti validamente espressi 5 881.

Pennisi di Santa Margherita Giuseppe 3 934
Grassi-Voces Giuseppe 1 946

CANDIDATI

Voti di lista | Voti di preferenza | Voti aggiunti riportati in altre liste | TOTALE Cifra Individuale | GRADUATORIA dei candidati eletti | non eletti

LISTA B (contrassegno: Una scala).

(Partito: Combattenti).

1. Magnano Carmelo	14 236	2 126	212	16 574	2
2. Russo Gioacchino	14 236	4 045	334	18 615	1
3. Sollima Giuseppe	14 236	3 565	203	18 004	1
4. Lombardo Radice Giuseppe	14 236	2 194	88	16 518	3
5. Di Lena Ono	14 236	99	1	14 336	5
6. Cimbali Eduardo	14 236	766	66	15 068	4
Totale			904		10 = 90

LISTA C (contrassegno: Bandiera nazionale e vanga incrociate).

(Partito agrario).

1. Libertini Gesualdo	15 571	2 487	748	18 806	1
2. Pennisi Giuseppe	15 571	6 586	1 457	23 624	1
3. D'Ayala Francesco Saverio	15 571	4 279	920	20 770	2
4. Grimaldi Finningo Enrico	15 571	660	62	16 293	5
5. Di Stefano Giuffrida Salvatore	15 571	263	33	15 867	6
6. Beninati Mario	15 571	775	246	16 592	4
7. Bruno Giuseppe	15 571	1 046	439	17 056	3
8. Cimbali Giuseppe	15 571	1 312	207	17 090	2
9. Pennisi Romeo Francesco	15 571	3	2	15 576	7
Totale			4 114		10 = 411

LEGISLATURA XXIV

Elezioni generali 26 ottobre-
2 novembre 1913
ed elezioni suppletive

LEGISLATURA XXV

Elezioni generali del 16 novembre 1919

CANDIDATI	VOTI di lista	VOTI di preferenza	VOTI aggiunti riportati in altre liste	TOTALE = Cifra indivi- duale	GRADUATORIA dei candidati	
					eletti	non eletti

LISTA D (contrassegno: Martello e falce entro corona di spighe).
(Partito socialista ufficiale).

Collegio di Giarre.

Iscritti 11 061 — Votanti 7 558.
Voti validamente espressi 7 548.

Pantano Edoardo 7 548

Collegio di Bronte.

Iscritti 16 944 — Votanti 8 236.
Voti validamente espressi 8 154.

Romeo delle Torrazze Gio-
vanni (s) 4 275

Polizzi Sebastiano 2 150

Cimbali Giuseppe 1 715

1. Aliotta Francesco . . .	4 450	218	30	4 698	7
2. Arcidiacono Antonino .	4 450	556	52	5 058	4
3. Boscariini Rodolfo . . .	4 450	80	3	4 533	9
4. Castiglione Luigi . . .	4 450	2 262	97	6 809	1
5. Drago Giuseppe	4 450	1 077	20	5 547	2
6. Lo Porto Francesco . . .	4 450	76	2	4 528	10
7. Lo Presti Salvatore . . .	4 450	90	4	4 544	8
8. Marino Nicolò	4 450	601	7	5 058	5
9. Sapienza Giuseppe . . .	4 450	725	14	5 189	3
10. Vagliasindi Tommaso .	4 450	463	12	4 925	6
Totale			241	: 10 = 24	

LISTA E (contrassegno: Sudo crociato col motto « Libertas »).
(Partito popolare italiano).

1. De Cristofaro Ippolite . . .	9 812	3 810	438	14 060	1
2. Mangano Vincenzo	9 812	1 231	174	11 217	3
3. Punzi Salvatore	9 812	1 382	349	11 543	1
4. Ricifari Antonino	9 812	257	3	10 072	5
5. Salomone Antonino	9 812	1 531	65	11 408	2
6. Strano Giovanni	9 812	186	5	10 008	6
7. Tuecari Enrico	9 812	429	109	10 350	4
Totale			1 143	: 10 = 114	

Collegio elettorale della Provincia di **Catanzaro.**

Capoluogo del Collegio: CATANZARO

(comprende gli antichi collegi di: *Catanzaro, Chiaravalle Centrale, Cotrone, Monteleone di Calabria, Nicastro, Serra San Bruno, Serrastrella e Tropea.*)

Numero dei deputati da eleggere: 8.

LEGISLATURA XXIV

Elezioni generali 26 ottobre-
2 novembre 1913.
ed elezioni suppletive

LEGISLATURA XXV

Elezioni generali del 16 novembre 1919

Volazione complessiva
degli 8 Collegi

Iscritti 112 121 — Votanti 65 007.
Voti validamente espressi 64 298.
Voti riportati in complesso:
dai candidati eletti 39 346.
" " non eletti 24 817.

Popolazione residente (o legale) secondo il censimento al 10 giugno 1911: abitanti 532 725.

Numero delle Sezioni elettorali . . . 278 Numero degli elettori iscritti 157 744
dei quali, emigrati in via permanente all'estero . . . 13 677
sott'ufficiali e soldati sotto le armi e assollati 8 025

Numero dei votanti 75 839 Voti di lista validamente espressi 74 788
Voti di lista nulli o contestati e non assegnati 1 568

Computo
della cifra elettorale
di ogni lista

Computo dei quozienti
della divisione delle cifre elettorali
pel numeri naturali

Lista	Voti di lista	% del totale dei voti aggiunti	Totale Cifra elettorale	Lista	1	2
A	15 009	1 356	16 365	A	16 365	8 182
B	16 659	1 366	18 025	B	18 025	9 012
C	2 000	91	2 094	C	2 094	1 047
D	8 290	229	8 519	D	8 519	4 259
E	7 799	156	7 955	E	7 955	3 977
F	15 467	1 027	16 494	F	16 494	8 247
G	9 562	344	9 906	G	9 906	4 953

Collegio di Catanzaro.

Iscritti 14 568 — Votanti 8 205.
Voti validamente espressi 8 102.

Casolini Antonio 5 515
Mastracchi Enrico 2 560

Collegio di Chiaravalle Centrale.

Iscritti 11 850 — Votanti 7 250.
Voti validamente espressi 7 169.

Gregoraci Pier Nicola . . . 3 187
Spasari Francesco 2 544
Politi Gaetano 1 434

Ballottaggio.

Votanti 7 420.

Voti validamente espressi 7 365.

Gregoraci Pier Nicola . . . 3 832
Spasari Francesco 3 490

Il collegio, rimasto vacante il 12 dicembre 1916, per l'annullamento della elezione dell'on. Gregoraci, non venne riconvocato causa le condizioni create dalla guerra.

CANDIDATI

VOTI di lista	VOTI di preferenza	VOTI aggiunti riportati in altre liste	TOTALE = Cifra indivi- duale	GRADUATORIA dei candidati
				eletti non eletti

LISTA A (contrassegno: Spiga di grano).
(Partito liberale).

1. Nicotera Nicola	15 009	1 033	1 153	20 195	1
2. Gregoraci Giuseppe	15 009	2 940	2 127	20 076	2
3. Colosimo Vincenzo	15 009	1 999	170	17 178	4
4. Fiore Gaio	15 009	1 130	534	16 673	5
5. Di Francia Luigi	15 009	3 731	1 992	20 732	2
6. Casolini Antonio	15 009	1 910	987	17 906	3
7. Squitti Baldassarre	15 009	4 751	3 589	23 349	1
Totale			10 852	: 8 = 1 356	

LEGISLATURA XXIV Elezioni generali 26 ottobre- 2 novembre 1913 ed elezioni suppletive		LEGISLATURA XXV Elezioni generali del 16 novembre 1919						
CANDIDATI	VOTI di lista	VOTI di preferenza	VOTI aggiunti riportati in altre liste	TOTALE = Cifra indiv- duale	GRADUATORIA dei candidati			
					eletti	non eletti		
Collegio di Cotrone.								
Iscritti 17 321 — Votanti 9 680. Voti validamente espressi 9 594.								
Luoffero Alfonso (r)	5 500							
Mordì Umberto	4 078							
Collegio di Monteleone di Calabria.								
Iscritti 12 538 — Votanti 7 909. Voti validamente espressi 7 800.								
Lombardi Nicola	4 297							
Murmura Pasquale	3 483							
Collegio di Nicastro.								
Iscritti 15 370 — Votanti 8 921. Voti validamente espressi 8 834.								
Ronda Salvatore	4 513							
Cefaly Domenico	4 298							
Collegio di Serra San Bruno.								
Iscritti 11 656 — Votanti 7 196. Voti validamente espressi 7 124.								
Di Francia Luigi	5 384							
Barillari Michele	1 715							
Collegio di Serrastretta.								
Iscritti 14 220 — Votanti 7 794. Voti validamente espressi 7 723.								
Colosimo Gaspare	6 248							
Burza Francesco	1 468							
LISTA B (contrassegno: Una cometa). (Partito democratico).								
1. Colosimo Gaspare	16 659	7 799	1 663	26 121	1			
2. Larussa Ignazio	16 659	2 634	2 062	21 355		2		
3. Ronda Salvatore	16 659	6 641	2 629	25 929	2			
4. Turco Alessandro	16 659	1 089	516	18 264		4		
5. Pugliese Giovan Fran- cesco	16 659	3 204	1 547	21 410		1		
6. Molè Errico	16 659	1 314	1 710	19 713		3		
7. Niccoli Gaetano	16 659	813	771	18 243		5		
Totale				10 928	8	1 366		
LISTA C (contrassegno: Aratro). (Partito Liberale indipendente).								
1. Pazzari Corrado	2 000	26	753	2 779	1			
Totale				753	8	91		
LISTA D (contrassegno: Scudo crociato col motto « Libertas »). (Partito popolare italiano).								
1. Anile Antonino	8 290	1 617	488	10 395	1			
2. Capiabbi Cesare	8 290	1 121	282	9 693		2		
3. D'Ippolito Carlo	8 290	293	236	8 819		4		
4. Ferrari Giuseppe Michele	8 290	925	392	9 607		3		
5. Mottola Domenico	8 290	248	88	8 626		5		
6. Salomone Rocco	8 290	1 317	350	9 957		1		
Totale				1 836	8	229		
LISTA E (contrassegno: Martello e falce entro corona di spighe). (Partito socialista ufficiale).								
1. Caporale Vincenzo	7 799	1 130	298	9 227		3		
2. Mastracchi Enrico	7 799	4 069	549	12 417		1		
3. Mottola Francesco	7 799	336	74	8 209		6		
4. Peronaci Ernesto	7 799	1 150	261	9 210		4		
5. Tassone Pasquale	7 799	1 875	64	9 738		2		
6. Vecchio Giovanni	7 799	750	9	8 558		5		
Totale				1 255	8	156		

LEGISLATURA XXIV Elezioni generali 26 ottobre- 2 novembre 1913 ed elezioni suppletive		LEGISLATURA XXV Elezioni generali del 16 novembre 1919						
CANDIDATI	VOTI di lista	VOTI di preferenza	VOTI aggiunti riportati in altre liste	TOTALE Cifra indiv- duale	GRADUATORIA dei candidati			
					eletti	non eletti		
Collegio di Tropea.								
Iscritti 14 595 — Votanti 8 058. Voti validamente espressi 7 952.								
Larussa Ignazio	4 702							
Squitti Baldassarre	3 211							
LISTA F (contrassegno: Due mani unite che si stringono). (Partito: Concentrazione democratica).								
1. Burza Francesco	15 167	1 716	1 385	18 568		3		
2. Froggio Nicola	15 167	1 673	561	17 701		1		
3. Jannoni Giovanni	15 167	1 937	1 208	18 612		2		
4. Lombardi Nicola	15 467	4 181	2 511	22 159	1			
5. Paparo Raffaele	15 467	2 694	1 273	19 434	2			
6. Spasari Francesco	15 167	2 402	1 281	19 150		1		
Totale				8 222	8	1 027		
LISTA G (contrassegno: Elmetto, fucile con vanghetta incrociati). (Partito: Combattenti).								
1. Siciliani Luigi	9 562	1 582	931	12 055	1			
2. Serrao Rodolfo	9 562	1 458	368	11 388		1		
3. Pileggi Francesco	9 562	209	392	10 163		4		
4. Pellegrini Antonino	9 562	665	685	10 912		2		
5. Buccarelli Pietro	9 562	957	333	10 852		3		
6. D'Aulino Vincenzo	9 562	182	16	9 790		5		
Totale				2 755	8	341		

Collegio elettorale della Provincia di **Chieti**.

Capoluogo del Collegio: **CHIETI**

(comprende gli antichi collegi di: *Chieti, Ortona, Lanciano, Gessopalena, Vasto e Atesa*).

Numero dei deputati da eleggere: **6**.

LEGISLATURA XXIV Elezioni generali 26 ottobre- 2 novembre 1913 ed elezioni suppletive	LEGISLATURA XXV Elezioni generali del 16 novembre 1919																																																			
<p>Volazione complessiva del 6 Collegi</p> <p>Iscritti 99 881 — Votanti 55 046. Voti validamente espressi 54 142.</p> <p>Voti riportati in complesso: dai candidati eletti . . . 43 792. " " non eletti. 10 359.</p>	<p>Popolazione residente (o legale) secondo il censimento al 10 giugno 1911: abitanti 400 516</p> <p>Numero delle Sezioni elettorali . . . 226. Numero degli elettori iscritti 130 844 del quali, emigrati in via permanente all'estero . . . 21 368 solt'ufficiali o soldati sotto le armi e assimilati . . . 5 770</p> <p>Numero dei votanti . . . 63 133 Voti di lista validamente espressi 62 667. Voti di lista nulli o contestati e non assegnati . . . 466</p>																																																			
<p>Collegio di Chieti.</p> <p>Iscritti 19 617 — Votanti 19 527. Voti validamente espressi 12 390.</p> <p>Valignani Giangabriele . . . 7 099 Mezzanotte Camillo . . . 5 289</p> <p>Il collegio, rimasto vacante per la morte dell'on. Valignani, non venne riconvocato prima della chiusura della legislatura.</p>	<p>Computo della cifra elettorale di ogni lista</p> <table border="1"> <thead> <tr> <th>Lista</th> <th>Voti di lista</th> <th>1/10 del totale dei voti aggiunti</th> <th>Totale = Cifra elettorale</th> </tr> </thead> <tbody> <tr> <td>A</td> <td>30 415</td> <td>740</td> <td>31 155</td> </tr> <tr> <td>B</td> <td>4 855</td> <td>36</td> <td>4 891</td> </tr> <tr> <td>C</td> <td>7 054</td> <td>488</td> <td>7 542</td> </tr> <tr> <td>D</td> <td>20 343</td> <td>23</td> <td>20 366</td> </tr> </tbody> </table>		Lista	Voti di lista	1/10 del totale dei voti aggiunti	Totale = Cifra elettorale	A	30 415	740	31 155	B	4 855	36	4 891	C	7 054	488	7 542	D	20 343	23	20 366	<p>Computo dei quozienti della divisione delle cifre elettorali per i numeri naturali</p> <table border="1"> <thead> <tr> <th>Lista</th> <th>1</th> <th>2</th> <th>3</th> <th>4</th> </tr> </thead> <tbody> <tr> <td>A</td> <td>31 155</td> <td>15 577</td> <td>10 385</td> <td>7 788</td> </tr> <tr> <td>B</td> <td>4 891</td> <td>2 445</td> <td>1 630</td> <td>1 222</td> </tr> <tr> <td>C</td> <td>7 542</td> <td>3 771</td> <td>2 514</td> <td>1 885</td> </tr> <tr> <td>D</td> <td>20 366</td> <td>10 183</td> <td>6 788</td> <td>5 091</td> </tr> </tbody> </table>		Lista	1	2	3	4	A	31 155	15 577	10 385	7 788	B	4 891	2 445	1 630	1 222	C	7 542	3 771	2 514	1 885	D	20 366	10 183	6 788	5 091			
	Lista	Voti di lista	1/10 del totale dei voti aggiunti	Totale = Cifra elettorale																																																
A	30 415	740	31 155																																																	
B	4 855	36	4 891																																																	
C	7 054	488	7 542																																																	
D	20 343	23	20 366																																																	
Lista	1	2	3	4																																																
A	31 155	15 577	10 385	7 788																																																
B	4 891	2 445	1 630	1 222																																																
C	7 542	3 771	2 514	1 885																																																
D	20 366	10 183	6 788	5 091																																																
<p>Collegio di Ortona.</p> <p>Iscritti 19 887 — Votanti 10 587. Voti validamente espressi 10 341.</p> <p>Tedesco Francesco . . . 10 296</p>	<p>Collegio di Lanciano.</p> <p>Iscritti 16 443 — Votanti 10 145. Voti validamente espressi 10 065.</p> <p>Caporali Raffaele 5 231 Berenga Gerardo 4 825</p>		<p>Collegio di Gessopalena.</p> <p>Iscritti 15 603 — Votanti 7 106. Voti validamente espressi 6 890.</p> <p>Masciantonio Pasquale . . 6 884</p>																																																	
<p>LISTA A (contrassegno: Stella a cinque punte). (Partito: Liberale democratico).</p> <table border="1"> <thead> <tr> <th></th> <th>Voti di lista</th> <th>Voti di preferenza</th> <th>Voti aggiunti riportati in altre liste</th> <th>TOTALE = Cifra individuale</th> <th>GRADUATORIA dei candidati eletti non eletti</th> </tr> </thead> <tbody> <tr> <td>1. Tedesco Francesco</td> <td>30 415</td> <td>9 805</td> <td>507</td> <td>40 727</td> <td>3</td> </tr> <tr> <td>2. Masciantonio Pasquale</td> <td>30 415</td> <td>8 686</td> <td>1 194</td> <td>40 295</td> <td>4</td> </tr> <tr> <td>3. Caporali Raffaele</td> <td>30 415</td> <td>10 141</td> <td>1 264</td> <td>41 820</td> <td>1</td> </tr> <tr> <td>4. De Francesco Giuseppe Menotti</td> <td>30 415</td> <td>4 907</td> <td>675</td> <td>35 997</td> <td>1</td> </tr> <tr> <td>5. Mezzanotte Camillo</td> <td>30 415</td> <td>10 731</td> <td>464</td> <td>41 610</td> <td>2</td> </tr> <tr> <td>6. Nasci Giuseppe</td> <td>30 415</td> <td>4 063</td> <td>341</td> <td>34 819</td> <td>2</td> </tr> <tr> <td>Totale</td> <td></td> <td>4 445</td> <td></td> <td>: 6 = 740</td> <td></td> </tr> </tbody> </table>						Voti di lista	Voti di preferenza	Voti aggiunti riportati in altre liste	TOTALE = Cifra individuale	GRADUATORIA dei candidati eletti non eletti	1. Tedesco Francesco	30 415	9 805	507	40 727	3	2. Masciantonio Pasquale	30 415	8 686	1 194	40 295	4	3. Caporali Raffaele	30 415	10 141	1 264	41 820	1	4. De Francesco Giuseppe Menotti	30 415	4 907	675	35 997	1	5. Mezzanotte Camillo	30 415	10 731	464	41 610	2	6. Nasci Giuseppe	30 415	4 063	341	34 819	2	Totale		4 445		: 6 = 740	
	Voti di lista	Voti di preferenza	Voti aggiunti riportati in altre liste	TOTALE = Cifra individuale	GRADUATORIA dei candidati eletti non eletti																																															
1. Tedesco Francesco	30 415	9 805	507	40 727	3																																															
2. Masciantonio Pasquale	30 415	8 686	1 194	40 295	4																																															
3. Caporali Raffaele	30 415	10 141	1 264	41 820	1																																															
4. De Francesco Giuseppe Menotti	30 415	4 907	675	35 997	1																																															
5. Mezzanotte Camillo	30 415	10 731	464	41 610	2																																															
6. Nasci Giuseppe	30 415	4 063	341	34 819	2																																															
Totale		4 445		: 6 = 740																																																

LEGISLATURA XXIV

Elezioni generali 26 ottobre-
2 novembre 1913
ed elezioni suppletive

LEGISLATURA XXV

Elezioni generali del 16 novembre 1919

CANDIDATI	Voti di lista	Voti di preferenza	Voti aggiunti riportati in altre liste	TOTALE Cifra individuale	GRADUATORIA dei candidati	
					eletti	non eletti
Collegio di Vasto.						
Iscritti 15 215 — Votanti 7 510. Voti validamente espressi 7 470.						
Ciccarone Francesco (r) 7 311						
Cieri Pasquale 77						
Collegio di Atesa.						
Iscritti 19 666 — Votanti 7 221. Voti validamente espressi 6 980.						
Riccio Vincenzo 6 971						
LISTA B (contrassegno: Martello e falce entro corona di spighe). (Partito socialista ufficiale).						
1. Trozzi Mario *	4 855	1 873	102	6 830	1	
2. Cucarocchi Mario •	4 855	793	15	5 663		3
3. Di Nella Canziano	4 855	1 040	13	5 908		2
4. Gattella Antonio	4 855	823	7	5 685		4
5. Giannini Giuseppe	4 855	631	34	5 523		5
6. Panti Pasquale	4 855	99	15	4 969		6
Totale			216	: 6 = 36		
LISTA C (contrassegno: Vaughetta con ramoscello di olivo). (Partito radico riformista).						
1. Impicciatore Gabriele	7 054	1 715	303	9 102		3
2. Castracane Silvio Nicola	7 054	3 004	1 351	11 409		1
3. Cipollone Umberto	7 054	2 029	779	9 862		2
4. De Giorgio Guido	7 054	183	110	7 347		5
5. D'Angelantonio Cesare	7 054	848	387	8 289		4
Totale			2 930	: 6 = 488		
LISTA D (contrassegno: Una bandiera). (Partito: Costituzionali e combattenti).						
1. D'Agostino Nicola Antonio	20 343	2 985	8	23 336		1
2. Janni Ettore	20 343	9 980	10	30 333	2	
3. Riccio Vincenzo	20 343	12 595	101	33 039	1	
4. Sigismondi Nicola	20 343	1 083	23	21 449		2
Totale			142	: 6 = 23		

Collegio elettorale della Provincia di **Como e Sondrio.**

Capoluogo del Collegio: **Como**

(comprende gli antichi collegi di: *Como, Cantù, Appiano, Brivio, Erba Incino, Gavirate, Varese, Lecco, Managgio, Sondrio e Tirano.*)

Numero dei deputati da eleggere: **11.**

LEGISLATURA XXIV		LEGISLATURA XXV																																																																																					
Elezioni generali 26 ottobre-2 novembre 1913 ed elezioni suppletive		Elezioni generali del 16 novembre 1919																																																																																					
<p>Votazione complessiva degli 11 Collegi</p> <p>Iscritti 204 083 — Votanti 128 003. Voti validamente espressi 125 944.</p> <p>Voti riportati in complesso: dai candidati eletti 81 247. " " non eletti 44 410.</p>		<p>Popolazione residente (o legale) secondo il censimento, al 10 giugno 1911: abitanti 791 618</p> <p>Numero delle Sezioni elettorali . . . 627 Numero degli elettori iscritti 271 254 dei quali, emigrati in via permanente all'estero . . . 10 737 sott'ufficiali e soldati sotto le armi e assimilati . . . 18 635</p> <p>Numero dei votanti 150 583 Voti di lista validamente espressi 148 652 Voti di lista nulli o contestati e non assegnati 1 931</p>																																																																																					
<p>Collegio di Como.</p> <p>Iscritti 21 349 — Votanti 14 593. Voti validamente espressi 14 447.</p> <p><i>Carcano Paolo</i> 5 554 <i>Nosedà Angelo</i> 5 281 <i>Ferrari Giuseppe</i> 3 300 <i>Porta Tommaso</i> 300</p> <p>Ballottaggio. Votanti 14 916. Voti validamente espressi 14 861.</p> <p><i>Carcano Paolo</i> 7 587 <i>Nosedà Angelo</i> 7 271</p> <p>Il collegio, rimasto vacante per la morte dell'on. Carcano, non venne riconvocato prima della chiusura della legislatura.</p>		<table border="1"> <thead> <tr> <th colspan="4">Computo della cifra elettorale di ogni lista</th> <th colspan="4">Computo dei quozienti della divisione delle cifre elettorali per numeri naturali</th> </tr> <tr> <th>Lista</th> <th>Voti di lista</th> <th>1/10 del totale dei voti aggiunti</th> <th>Totale — Cifra elettorale</th> <th>Lista</th> <th>1</th> <th>2</th> <th>3</th> <th>4</th> </tr> </thead> <tbody> <tr> <td>A</td> <td>49 970</td> <td>—</td> <td>49 970</td> <td>A</td> <td>49 970</td> <td>24 985</td> <td>16 656</td> <td>12 492</td> </tr> <tr> <td>B</td> <td>37 445</td> <td>220</td> <td>37 665</td> <td>B</td> <td>37 665</td> <td>18 832</td> <td>12 555</td> <td>9 416</td> </tr> <tr> <td>C</td> <td>61 237</td> <td>4</td> <td>61 241</td> <td>C</td> <td>61 241</td> <td>30 620</td> <td>20 413</td> <td>15 310</td> </tr> </tbody> </table>		Computo della cifra elettorale di ogni lista				Computo dei quozienti della divisione delle cifre elettorali per numeri naturali				Lista	Voti di lista	1/10 del totale dei voti aggiunti	Totale — Cifra elettorale	Lista	1	2	3	4	A	49 970	—	49 970	A	49 970	24 985	16 656	12 492	B	37 445	220	37 665	B	37 665	18 832	12 555	9 416	C	61 237	4	61 241	C	61 241	30 620	20 413	15 310																																								
Computo della cifra elettorale di ogni lista				Computo dei quozienti della divisione delle cifre elettorali per numeri naturali																																																																																			
Lista	Voti di lista	1/10 del totale dei voti aggiunti	Totale — Cifra elettorale	Lista	1	2	3	4																																																																															
A	49 970	—	49 970	A	49 970	24 985	16 656	12 492																																																																															
B	37 445	220	37 665	B	37 665	18 832	12 555	9 416																																																																															
C	61 237	4	61 241	C	61 241	30 620	20 413	15 310																																																																															
<p>Collegio di Cantù.</p> <p>Iscritti 20 687 — Votanti 19 478. Voti validamente espressi 18 175.</p> <p><i>Padulli Giulio</i> 9 312 <i>Rondani Dino</i> 8 825</p>		<p>LISTA A (contrassegno: Scudo crociato col motto « Libertas »). (Partito popolare italiano).</p> <table border="1"> <tbody> <tr> <td>1. <i>Padulli Giulio</i></td> <td>49 970</td> <td>13 446</td> <td>—</td> <td>63 416</td> <td>2</td> <td></td> </tr> <tr> <td>2. <i>Baranzini Arturo</i></td> <td>49 970</td> <td>10 484</td> <td>—</td> <td>60 451</td> <td>2</td> <td></td> </tr> <tr> <td>3. <i>Caccia Dominiotti Ambrogio</i></td> <td>49 970</td> <td>3 649</td> <td>—</td> <td>53 619</td> <td>6</td> <td></td> </tr> <tr> <td>4. <i>Ferrari Giusep. fu Carlo</i></td> <td>49 970</td> <td>9 548</td> <td>—</td> <td>59 518</td> <td>3</td> <td></td> </tr> <tr> <td>5. <i>Grandi Achille *</i></td> <td>49 970</td> <td>15 038</td> <td>—</td> <td>65 008</td> <td>1</td> <td></td> </tr> <tr> <td>6. <i>Jacini Stefano</i></td> <td>49 970</td> <td>10 702</td> <td>—</td> <td>60 672</td> <td>1</td> <td></td> </tr> <tr> <td>7. <i>Mambretti Giulio</i></td> <td>49 970</td> <td>8 420</td> <td>—</td> <td>58 390</td> <td>5</td> <td></td> </tr> <tr> <td>8. <i>Martinelli Abbondio</i></td> <td>49 970</td> <td>8 598</td> <td>—</td> <td>58 568</td> <td>4</td> <td></td> </tr> <tr> <td>9. <i>Merizzi Giovanni</i></td> <td>49 970</td> <td>12 084</td> <td>—</td> <td>62 054</td> <td>3</td> <td></td> </tr> <tr> <td>10. <i>Stucchi-Prinetti Luigi</i></td> <td>49 970</td> <td>11 205</td> <td>—</td> <td>61 175</td> <td>4</td> <td></td> </tr> <tr> <td>Totale</td> <td>—</td> <td>—</td> <td>—</td> <td>—</td> <td>—</td> <td>—</td> </tr> </tbody> </table>		1. <i>Padulli Giulio</i>	49 970	13 446	—	63 416	2		2. <i>Baranzini Arturo</i>	49 970	10 484	—	60 451	2		3. <i>Caccia Dominiotti Ambrogio</i>	49 970	3 649	—	53 619	6		4. <i>Ferrari Giusep. fu Carlo</i>	49 970	9 548	—	59 518	3		5. <i>Grandi Achille *</i>	49 970	15 038	—	65 008	1		6. <i>Jacini Stefano</i>	49 970	10 702	—	60 672	1		7. <i>Mambretti Giulio</i>	49 970	8 420	—	58 390	5		8. <i>Martinelli Abbondio</i>	49 970	8 598	—	58 568	4		9. <i>Merizzi Giovanni</i>	49 970	12 084	—	62 054	3		10. <i>Stucchi-Prinetti Luigi</i>	49 970	11 205	—	61 175	4		Totale	—	—	—	—	—	—							
1. <i>Padulli Giulio</i>	49 970	13 446	—	63 416	2																																																																																		
2. <i>Baranzini Arturo</i>	49 970	10 484	—	60 451	2																																																																																		
3. <i>Caccia Dominiotti Ambrogio</i>	49 970	3 649	—	53 619	6																																																																																		
4. <i>Ferrari Giusep. fu Carlo</i>	49 970	9 548	—	59 518	3																																																																																		
5. <i>Grandi Achille *</i>	49 970	15 038	—	65 008	1																																																																																		
6. <i>Jacini Stefano</i>	49 970	10 702	—	60 672	1																																																																																		
7. <i>Mambretti Giulio</i>	49 970	8 420	—	58 390	5																																																																																		
8. <i>Martinelli Abbondio</i>	49 970	8 598	—	58 568	4																																																																																		
9. <i>Merizzi Giovanni</i>	49 970	12 084	—	62 054	3																																																																																		
10. <i>Stucchi-Prinetti Luigi</i>	49 970	11 205	—	61 175	4																																																																																		
Totale	—	—	—	—	—	—																																																																																	
<p>Collegio di Appiano.</p> <p>Iscritti 17 194 — Votanti 11 546. Voti validamente espressi 11 395.</p> <p><i>Somaini Francesco</i> 5 862 <i>Binda Evangelista</i> 2 933 <i>Mazzola Alberigo</i> 2 585</p>		<p>LISTA B (contrassegno: Stella a cinque punte). (Partito Liberale democratico).</p> <table border="1"> <tbody> <tr> <td>1. <i>Marcora Giuseppe</i></td> <td>37 445</td> <td>9 449</td> <td>168</td> <td>47 062</td> <td>2</td> <td></td> </tr> <tr> <td>2. <i>Cermenati Mario</i></td> <td>37 445</td> <td>12 466</td> <td>155</td> <td>50 066</td> <td>1</td> <td></td> </tr> <tr> <td>3. <i>Somaini Francesco</i></td> <td>37 445</td> <td>6 410</td> <td>298</td> <td>44 153</td> <td>3</td> <td></td> </tr> <tr> <td>4. <i>Venino Pier Gaetano</i></td> <td>37 445</td> <td>7 334</td> <td>691</td> <td>45 470</td> <td>2</td> <td></td> </tr> <tr> <td>5. <i>Moroni Giulio</i></td> <td>37 445</td> <td>2 030</td> <td>96</td> <td>39 571</td> <td>7</td> <td></td> </tr> <tr> <td>6. <i>Gallarresi Giuseppe</i></td> <td>37 445</td> <td>1 724</td> <td>14</td> <td>39 183</td> <td>8</td> <td></td> </tr> <tr> <td>7. <i>Rosati Mariano</i></td> <td>37 445</td> <td>8 038</td> <td>584</td> <td>46 067</td> <td>3</td> <td></td> </tr> <tr> <td>8. <i>De Grandi Silvio</i></td> <td>37 445</td> <td>6 068</td> <td>79</td> <td>43 592</td> <td>1</td> <td></td> </tr> <tr> <td>9. <i>Crivelli Vitaliano</i></td> <td>37 445</td> <td>4 163</td> <td>201</td> <td>41 809</td> <td>6</td> <td></td> </tr> <tr> <td>10. <i>Reina Luigi</i></td> <td>37 445</td> <td>4 762</td> <td>12</td> <td>42 249</td> <td>5</td> <td></td> </tr> <tr> <td>11. <i>Visconti-Venosta Giovanni</i></td> <td>37 445</td> <td>8 321</td> <td>100</td> <td>45 866</td> <td>1</td> <td></td> </tr> <tr> <td>Totale</td> <td>—</td> <td>—</td> <td>2 428</td> <td>—</td> <td>11</td> <td>220</td> </tr> </tbody> </table>		1. <i>Marcora Giuseppe</i>	37 445	9 449	168	47 062	2		2. <i>Cermenati Mario</i>	37 445	12 466	155	50 066	1		3. <i>Somaini Francesco</i>	37 445	6 410	298	44 153	3		4. <i>Venino Pier Gaetano</i>	37 445	7 334	691	45 470	2		5. <i>Moroni Giulio</i>	37 445	2 030	96	39 571	7		6. <i>Gallarresi Giuseppe</i>	37 445	1 724	14	39 183	8		7. <i>Rosati Mariano</i>	37 445	8 038	584	46 067	3		8. <i>De Grandi Silvio</i>	37 445	6 068	79	43 592	1		9. <i>Crivelli Vitaliano</i>	37 445	4 163	201	41 809	6		10. <i>Reina Luigi</i>	37 445	4 762	12	42 249	5		11. <i>Visconti-Venosta Giovanni</i>	37 445	8 321	100	45 866	1		Totale	—	—	2 428	—	11	220
1. <i>Marcora Giuseppe</i>	37 445	9 449	168	47 062	2																																																																																		
2. <i>Cermenati Mario</i>	37 445	12 466	155	50 066	1																																																																																		
3. <i>Somaini Francesco</i>	37 445	6 410	298	44 153	3																																																																																		
4. <i>Venino Pier Gaetano</i>	37 445	7 334	691	45 470	2																																																																																		
5. <i>Moroni Giulio</i>	37 445	2 030	96	39 571	7																																																																																		
6. <i>Gallarresi Giuseppe</i>	37 445	1 724	14	39 183	8																																																																																		
7. <i>Rosati Mariano</i>	37 445	8 038	584	46 067	3																																																																																		
8. <i>De Grandi Silvio</i>	37 445	6 068	79	43 592	1																																																																																		
9. <i>Crivelli Vitaliano</i>	37 445	4 163	201	41 809	6																																																																																		
10. <i>Reina Luigi</i>	37 445	4 762	12	42 249	5																																																																																		
11. <i>Visconti-Venosta Giovanni</i>	37 445	8 321	100	45 866	1																																																																																		
Totale	—	—	2 428	—	11	220																																																																																	
<p>Collegio di Brivio.</p> <p>Iscritti 17 371 — Votanti 14 775. Voti validamente espressi 14 615.</p> <p><i>Basilini Antonio (r)</i> 11 052 <i>Stucchi-Prinetti Luigi</i> 3 542</p>		<p>Collegio di Lecco.</p> <p>Iscritti 18 589 — Votanti 13 423. Voti validamente espressi 13 273.</p> <p><i>Cermenati Mario</i> 7 975 <i>Scola Alessandro</i> 4 435 <i>Dini Dante</i> 825</p>																																																																																					
<p>Collegio di Erba Incino.</p> <p>Iscritti 15 025 — Votanti 10 246. Voti validamente espressi 10 096.</p> <p><i>Baragiola Pietro</i> 8 456 <i>Turati Nino</i> 1 616</p> <p>Elezione 17 gennaio 1915 in seguito alla morte dell'on. Baragiola Iscritti 15 552 — Votanti 12 766</p> <p><i>Venino Pier Gaetano</i> 8 286 <i>De Herra Carlo</i> 4 470</p>		<p>Collegio di Menaggio.</p> <p>Iscritti 14 400 — Votanti 8 653. Voti validamente espressi 8 448.</p> <p><i>Rubini Giulio</i> 5 236 <i>Rebuschini Pietro</i> 2 980 <i>Bonardi Edoardo</i> 199</p> <p>Il collegio, rimasto vacante per la morte dell'on. Rubini, non venne riconvocato prima della chiusura della legislatura.</p>																																																																																					
<p>Collegio di Gavirate.</p> <p>Iscritti 21 160 — Votanti 12 096. Voti validamente espressi 11 992.</p> <p><i>Lucchini Angelo (r)</i> 6 682 <i>Beltramini Andrea</i> 5 298</p>		<p>Collegio di Sondrio.</p> <p>Iscritti 19 606 — Votanti 8 963. Voti validamente espressi 8 861.</p> <p><i>Marcora Giuseppe</i> 7 206 <i>Ferrari Vincenzo</i> 1 650</p>																																																																																					
<p>Collegio di Varese.</p> <p>Iscritti 20 948 — Votanti 12 147. Voti validamente espressi 12 092.</p> <p><i>Pavia Angelo (r)</i> 6 437 <i>Bossi Luigi Maria</i> 5 553</p>		<p>Collegio di Tirano.</p> <p>Iscritti 17 909 — Votanti 8 143. Voti validamente espressi 7 823.</p> <p><i>Credaro Luigi (s)</i> 7 475 <i>Rinaldi Ulderico</i> 88</p>																																																																																					

LEGISLATURA XXIV		LEGISLATURA XXV																																																																											
Elezioni generali 26 ottobre-2 novembre 1913 ed elezioni suppletive		Elezioni generali del 16 novembre 1919																																																																											
CANDIDATI	Voti di lista	Voti di preferenza	Voti aggiunti in altre liste	TOTALE Cifra individuale	GRADUATORIA dei candidati eletti non eletti																																																																								
<p>Collegio di Erba Incino.</p> <p>Iscritti 15 025 — Votanti 10 246. Voti validamente espressi 10 096.</p> <p><i>Baragiola Pietro</i> 8 456 <i>Turati Nino</i> 1 616</p> <p>Elezione 17 gennaio 1915 in seguito alla morte dell'on. Baragiola Iscritti 15 552 — Votanti 12 766</p> <p><i>Venino Pier Gaetano</i> 8 286 <i>De Herra Carlo</i> 4 470</p>																																																																													
<p>Collegio di Gavirate.</p> <p>Iscritti 21 160 — Votanti 12 096. Voti validamente espressi 11 992.</p> <p><i>Lucchini Angelo (r)</i> 6 682 <i>Beltramini Andrea</i> 5 298</p>																																																																													
<p>Collegio di Varese.</p> <p>Iscritti 20 948 — Votanti 12 147. Voti validamente espressi 12 092.</p> <p><i>Pavia Angelo (r)</i> 6 437 <i>Bossi Luigi Maria</i> 5 553</p>																																																																													
<p>Collegio di Lecco.</p> <p>Iscritti 18 589 — Votanti 13 423. Voti validamente espressi 13 273.</p> <p><i>Cermenati Mario</i> 7 975 <i>Scola Alessandro</i> 4 435 <i>Dini Dante</i> 825</p>																																																																													
<p>Collegio di Menaggio.</p> <p>Iscritti 14 400 — Votanti 8 653. Voti validamente espressi 8 448.</p> <p><i>Rubini Giulio</i> 5 236 <i>Rebuschini Pietro</i> 2 980 <i>Bonardi Edoardo</i> 199</p> <p>Il collegio, rimasto vacante per la morte dell'on. Rubini, non venne riconvocato prima della chiusura della legislatura.</p>																																																																													
<p>Collegio di Sondrio.</p> <p>Iscritti 19 606 — Votanti 8 963. Voti validamente espressi 8 861.</p> <p><i>Marcora Giuseppe</i> 7 206 <i>Ferrari Vincenzo</i> 1 650</p>																																																																													
<p>Collegio di Tirano.</p> <p>Iscritti 17 909 — Votanti 8 143. Voti validamente espressi 7 823.</p> <p><i>Credaro Luigi (s)</i> 7 475 <i>Rinaldi Ulderico</i> 88</p>																																																																													
<p>LISTA B (contrassegno: Stella a cinque punte). (Partito Liberale democratico).</p> <table border="1"> <tbody> <tr> <td>1. <i>Marcora Giuseppe</i></td> <td>37 445</td> <td>9 449</td> <td>168</td> <td>47 062</td> <td>2</td> </tr> <tr> <td>2. <i>Cermenati Mario</i></td> <td>37 445</td> <td>12 466</td> <td>155</td> <td>50 066</td> <td>1</td> </tr> <tr> <td>3. <i>Somaini Francesco</i></td> <td>37 445</td> <td>6 410</td> <td>298</td> <td>44 153</td> <td>3</td> </tr> <tr> <td>4. <i>Venino Pier Gaetano</i></td> <td>37 445</td> <td>7 334</td> <td>691</td> <td>45 470</td> <td>2</td> </tr> <tr> <td>5. <i>Moroni Giulio</i></td> <td>37 445</td> <td>2 030</td> <td>96</td> <td>39 571</td> <td>7</td> </tr> <tr> <td>6. <i>Gallarresi Giuseppe</i></td> <td>37 445</td> <td>1 724</td> <td>14</td> <td>39 183</td> <td>8</td> </tr> <tr> <td>7. <i>Rosati Mariano</i></td> <td>37 445</td> <td>8 038</td> <td>584</td> <td>46 067</td> <td>3</td> </tr> <tr> <td>8. <i>De Grandi Silvio</i></td> <td>37 445</td> <td>6 068</td> <td>79</td> <td>43 592</td> <td>1</td> </tr> <tr> <td>9. <i>Crivelli Vitaliano</i></td> <td>37 445</td> <td>4 163</td> <td>201</td> <td>41 809</td> <td>6</td> </tr> <tr> <td>10. <i>Reina Luigi</i></td> <td>37 445</td> <td>4 762</td> <td>12</td> <td>42 249</td> <td>5</td> </tr> <tr> <td>11. <i>Visconti-Venosta Giovanni</i></td> <td>37 445</td> <td>8 321</td> <td>100</td> <td>45 866</td> <td>1</td> </tr> <tr> <td>Totale</td> <td>—</td> <td>—</td> <td>2 428</td> <td>—</td> <td>11 220</td> </tr> </tbody> </table>						1. <i>Marcora Giuseppe</i>	37 445	9 449	168	47 062	2	2. <i>Cermenati Mario</i>	37 445	12 466	155	50 066	1	3. <i>Somaini Francesco</i>	37 445	6 410	298	44 153	3	4. <i>Venino Pier Gaetano</i>	37 445	7 334	691	45 470	2	5. <i>Moroni Giulio</i>	37 445	2 030	96	39 571	7	6. <i>Gallarresi Giuseppe</i>	37 445	1 724	14	39 183	8	7. <i>Rosati Mariano</i>	37 445	8 038	584	46 067	3	8. <i>De Grandi Silvio</i>	37 445	6 068	79	43 592	1	9. <i>Crivelli Vitaliano</i>	37 445	4 163	201	41 809	6	10. <i>Reina Luigi</i>	37 445	4 762	12	42 249	5	11. <i>Visconti-Venosta Giovanni</i>	37 445	8 321	100	45 866	1	Totale	—	—	2 428	—	11 220
1. <i>Marcora Giuseppe</i>	37 445	9 449	168	47 062	2																																																																								
2. <i>Cermenati Mario</i>	37 445	12 466	155	50 066	1																																																																								
3. <i>Somaini Francesco</i>	37 445	6 410	298	44 153	3																																																																								
4. <i>Venino Pier Gaetano</i>	37 445	7 334	691	45 470	2																																																																								
5. <i>Moroni Giulio</i>	37 445	2 030	96	39 571	7																																																																								
6. <i>Gallarresi Giuseppe</i>	37 445	1 724	14	39 183	8																																																																								
7. <i>Rosati Mariano</i>	37 445	8 038	584	46 067	3																																																																								
8. <i>De Grandi Silvio</i>	37 445	6 068	79	43 592	1																																																																								
9. <i>Crivelli Vitaliano</i>	37 445	4 163	201	41 809	6																																																																								
10. <i>Reina Luigi</i>	37 445	4 762	12	42 249	5																																																																								
11. <i>Visconti-Venosta Giovanni</i>	37 445	8 321	100	45 866	1																																																																								
Totale	—	—	2 428	—	11 220																																																																								
<p>LISTA C (contrassegno: Martello e falce entro corona di spighe). (Partito socialista ufficiale).</p> <table border="1"> <tbody> <tr> <td>1. <i>Elena Mario</i></td> <td>61 237</td> <td>3 183</td> <td>5</td> <td>64 725</td> <td>5</td> </tr> <tr> <td>2. <i>Roncoroni Saverio</i></td> <td>61 237</td> <td>7 075</td> <td>1</td> <td>68 316</td> <td>2</td> </tr> <tr> <td>3. <i>Cariboni Oreste</i></td> <td>61 237</td> <td>9 226</td> <td>7</td> <td>70 470</td> <td>1</td> </tr> <tr> <td>4. <i>Bianchi Dante</i></td> <td>61 237</td> <td>6 418</td> <td>2</td> <td>67 657</td> <td>3</td> </tr> <tr> <td>5. <i>Franceschi Omero</i></td> <td>61 237</td> <td>9 428</td> <td>9</td> <td>70 674</td> <td>4</td> </tr> <tr> <td>6. <i>Arioli Angelo Lirio</i></td> <td>61 237</td> <td>5 903</td> <td>4</td> <td>67 141</td> <td>4</td> </tr> <tr> <td>7. <i>Carissimi Luigi</i></td> <td>61 237</td> <td>898</td> <td>5</td> <td>62 140</td> <td>7</td> </tr> <tr> <td>8. <i>Spagnoli Antonio Edoardo</i></td> <td>61 237</td> <td>17 460</td> <td>8</td> <td>78 705</td> <td>1</td> </tr> <tr> <td>9. <i>Momigliano Riccardo *</i></td> <td>61 237</td> <td>16 163</td> <td>5</td> <td>77 405</td> <td>2</td> </tr> <tr> <td>10. <i>Ghezzi Ernesto Luigi</i></td> <td>61 237</td> <td>15 006</td> <td>2</td> <td>76 245</td> <td>3</td> </tr> <tr> <td>11. <i>Croci Giacomo</i></td> <td>61 237</td> <td>3 175</td> <td>2</td> <td>64 114</td> <td>6</td> </tr> <tr> <td>Totale</td> <td>—</td> <td>—</td> <td>53</td> <td>—</td> <td>11 4</td> </tr> </tbody> </table>						1. <i>Elena Mario</i>	61 237	3 183	5	64 725	5	2. <i>Roncoroni Saverio</i>	61 237	7 075	1	68 316	2	3. <i>Cariboni Oreste</i>	61 237	9 226	7	70 470	1	4. <i>Bianchi Dante</i>	61 237	6 418	2	67 657	3	5. <i>Franceschi Omero</i>	61 237	9 428	9	70 674	4	6. <i>Arioli Angelo Lirio</i>	61 237	5 903	4	67 141	4	7. <i>Carissimi Luigi</i>	61 237	898	5	62 140	7	8. <i>Spagnoli Antonio Edoardo</i>	61 237	17 460	8	78 705	1	9. <i>Momigliano Riccardo *</i>	61 237	16 163	5	77 405	2	10. <i>Ghezzi Ernesto Luigi</i>	61 237	15 006	2	76 245	3	11. <i>Croci Giacomo</i>	61 237	3 175	2	64 114	6	Totale	—	—	53	—	11 4
1. <i>Elena Mario</i>	61 237	3 183	5	64 725	5																																																																								
2. <i>Roncoroni Saverio</i>	61 237	7 075	1	68 316	2																																																																								
3. <i>Cariboni Oreste</i>	61 237	9 226	7	70 470	1																																																																								
4. <i>Bianchi Dante</i>	61 237	6 418	2	67 657	3																																																																								
5. <i>Franceschi Omero</i>	61 237	9 428	9	70 674	4																																																																								
6. <i>Arioli Angelo Lirio</i>	61 237	5 903	4	67 141	4																																																																								
7. <i>Carissimi Luigi</i>	61 237	898	5	62 140	7																																																																								
8. <i>Spagnoli Antonio Edoardo</i>	61 237	17 460	8	78 705	1																																																																								
9. <i>Momigliano Riccardo *</i>	61 237	16 163	5	77 405	2																																																																								
10. <i>Ghezzi Ernesto Luigi</i>	61 237	15 006	2	76 245	3																																																																								
11. <i>Croci Giacomo</i>	61 237	3 175	2	64 114	6																																																																								
Totale	—	—	53	—	11 4																																																																								

Collegio elettorale della Provincia di **Cosenza**.

Capoluogo del Collegio: **COSENZA**

(comprende gli antichi collegi di: *Cosenza, Spezzano Grande, Rogliano, Paola, Verbicaro, Castrovillari, Cassano al Jonio e Rossano.*)

Numero dei deputati da eleggere: **8**.

LEGISLATURA XXIV Elezioni generali 26 ottobre- 2 novembre 1913 ed elezioni suppletive
Votazione complessiva degli 8 Collegi
Iscritti 119 371 — Votanti 57 934. Voti validamente espressi 57 252.
Voti riportati in complesso: dai candidati eletti 40 864 " " non eletti 16 276
Collegio di Cosenza.
Iscritti 15 374 — Votanti 9 338. Voti validamente espressi 9 247.
Serra Nicola 5 497 Alimena Bernardino 3 737
Collegio di Spezzano Grande.
Iscritti 16 035 — Votanti 7 644. Voti validamente espressi 7 559.
Berlingieri Annibale 4 768 Guzolini Enrico 2 758
Collegio di Rogliano.
Iscritti 12 893 — Votanti 6 393. Voti validamente espressi 6 307.
Fera Luigi 5 183 Ricciulli Antonio 1 101
Collegio di Paola.
Iscritti 15 286 — Votanti 7 015. Voti validamente espressi 6 850.
De Seta Luigi 6 880
Elezione 9 agosto 1914 in seguito alla morte dell'on. De Seta
Iscritti 16 371 — Votanti 6 678.
Pizzini Gustavo 6 678

LEGISLATURA XXV Elezioni generali del 16 novembre 1919							
Popolazione residente (o legale) secondo il censimento al 10 giugno 1911: abitanti 522 620.							
Numero delle Sezioni elettorali . . . 270 Numero degli elettori iscritti 157 706 dei quali, emigrati in via permanente all'estero 27 859 sott'ufficiali e soldati sotto le armi e assimilati 6 790							
Numero dei votanti 61 736 Voti di lista validamente espressi 60 363 Voti di lista nulli o contestati e non assegnati 1 373							
Computo della cifra elettorale di ogni lista				Computo dei quozienti della divisione delle cifre elettorali per numeri naturali			
Lista	Voti di lista	1/3 del totale dei voti aggiunti	Totale = Cifra elettorale	Lista	1	2	3
A	16 906	1 021	17 927	A	17 927	8 963	5 975
B	14 182	289	14 471	B	14 471	7 235	4 823
C	11 982	426	12 408	C	12 408	6 204	4 136
D	17 293	1 994	19 287	D	19 287	9 643	6 429
CANDIDATI							
VOTI di lista VOTI di preferenza VOTI aggiunti riportati in altre liste TOTALE = Cifra individuale GRADUATORIA dei candidati eletti non eletti							
LISTA A (contrassegno: Vittoria alata). (Partito: Liberale democratico)							
1. Falbo Italo Carlo	16 906	5 310	1 854	24 070	1		
2. Berlingieri Annibale	16 906	2 329	1 280	20 515		2	
3. Tucci Francesco	16 906	2 834	888	20 628			1
4. Grandoni Francesco	16 906	2 060	1 512	20 478			3
5. Arnoni Fortunato Tommaso	16 906	2 966	1 972	21 844		2	
6. Spinelli Oreste	16 906	2 407	669	19 982			4
Totale 8175 : 8 1 021							

LEGISLATURA XXIV
Elezioni generali 26 ottobre-
2 novembre 1913
ed elezioni suppletive

LEGISLATURA XXV

Elezioni generali del 16 novembre 1919

Collegio di Verbicaro.	LISTA B (contrassegno: Elmetto). (Partito: Combattenti).
Iscritti 12 721 — Votanti 7 266. Voti validamente espressi 7 181.	
Amato Stanislao 3 909 Quintieri Luigi 3 255	
Collegio di Castrovillari.	
Iscritti 12 617 — Votanti 6 848. Voti validamente espressi 6 752.	
Saraceni Luigi 3 454 Turco Alessandro 2 682 La Terza Vittorio 609	
Collegio di Cassano al Jonio.	LISTA C (contrassegno: Scudo crociato col motto « Libertas »). (Partito popolare italiano).
Iscritti 14 305 — Votanti 8 427. Voti validamente espressi 8 365.	
Chidichimo Paolino 6 215 Giannattasio Nicola 1 260 Calvosa Michele 840	
Il collegio, rimasto vacante per la morte dell'on. Chidichimo, non venne riconvocato prima della chiusura della Legislatura.	
Collegio di Rossano.	LISTA D (contrassegno: Un aratro). (Partito radicale).
Iscritti 20 140 — Votanti 5 003. Voti validamente espressi 4 961.	
Joele Francesco (r) 4 958	

CANDIDATI	VOTI di lista	VOTI di preferenza	VOTI aggiunti riportati in altre liste	TOTALE Cifra individuale	GRADUATORIA dei candidati eletti	non eletti
1. Barrese Ernesto	14 182	4 568	767	19 517	1	
2. Gagliardi Saverio	14 182	1 714	322	16 218		1
3. Manes Carlo	14 182	4 342	628	19 152	2	
4. Rovitti Leonardo	14 182	1 306	268	15 756		4
5. Silvio Vincenzo	14 182	1 419	241	15 842		3
6. Zanchi Giuseppe	14 182	1 671	89	15 942		2
Totale				2315	: 8	289
1. Bianco Francesco	11 982	2 793	700	15 475		2
2. De Rosis Giuseppe	11 982	937	813	13 732		3
3. Martire Egilberto *	11 982	1 516	169	13 667		4
4. Miceli-Picardi Francesco	11 982	3 193	970	16 145	1	
5. Rocca Emilio	11 982	1 004	285	13 271		5
6. Sensi Francesco	11 982	3 391	471	15 844		1
Totale				3408	: 8	426
1. Fera Luigi	17 293	7 051	3 937	28 281	1	
2. Serra Nicola	17 293	3 793	1 893	22 979		1
3. Saraceni Luigi	17 293	1 704	1 317	20 314		1
4. Pizzini Gustavo	17 293	2 856	1 073	21 222		2
5. Amato Stanislao	17 293	4 116	3 307	24 716	2	
6. Berardelli Adolfo	17 293	2 908	2 875	23 076		3
7. Paladini Osvaldo	17 293	1 689	1 523	20 505		3
Totale				15 955	: 8	1 994

Collegio elettorale della Provincia di **Cremona.**

Capoluogo del Collegio: **CREMONA**

(comprende gli antichi collegi di: *Cremona, Casalmaggiore, Pescarolo ed Uniti, Soresina e Crema*).

Numero dei deputati da eleggere: **5.**

LEGISLATURA XXIV Elezioni generali 26 ottobre- 2 novembre 1913 ed elezioni suppletive	LEGISLATURA XXV Elezioni generali del 16 novembre 1919							
Votazione complessiva dei 5 Collegi	Popolazione residente (o legale) secondo il censimento al 10 giugno 1911: abitanti 353 579.							
Iscritti 89 351 — Votanti 55 268. Voti validamente espressi 54 390.	Numero delle sezioni elettorali . . . 312 Numero degli elettori iscritti 107 409 dei quali, emigrati in via permanente all'estero . . . 639 sott'ufficiali e soldati sotto le armi e assimilati . . . 23 417							
Voti riportati in complesso: dai candidati eletti . . . 32 080. " " non eletti . . . 22 018.	Numero dei votanti . . . 70 172 Voti di lista validamente espressi 68 518 Voti di lista nulli o contestati e non assegnati . . . 1 654							
Collegio di Cremona.	Computo della cifra elettorale di ogni lista			Computo dei quozienti della divisione delle cifre elettorali per numeri naturali				
Iscritti 19 115 — Votanti 9 298. Voti validamente espressi 9 152.	Lista	Voti di lista	$\frac{1}{2}$ del totale dei voti aggiunti	Totale = Cifra elettorale	Lista	1	2	3
Sacchi Ettore 6 088 Zibordi Giovanni 3 061	A	15 839	—	15 839	A	15 839	7 919	5 279
Collegio di Casalmaggiore.	B	—	—	—	B	—	—	—
Iscritti 17 928 — Votanti 11 945. Voti validamente espressi 11 789.	C	20 528	—	20 528	C	20 528	10 264	6 842
Groppali Alessandro 4 690 Pistoja Francesco 4 087 Casazza Gherardo 2 987	D	32 151	—	32 151	D	32 151	16 075	10 717
Collegio di Pescarolo ed Uniti.	CANDIDATI							
Iscritti 16 144 — Votanti 8 396. Voti validamente espressi 8 114.	Voti di lista		Voti di preferenza	Voti aggiunti riportati in altre liste	TOTALE = Cifra individuale	GRADUATORIA dei candidati eletti non eletti		
Ballottaggio	LISTA A (<i>contrassegno</i> : Un aratro). (Partito: Blocco democratico).							
Votanti 13 598. Voti validamente espressi 13 480.	1. Sacchi Ettore 15 839 3 561 — 19 400 1							
Pistoja Francesco (r) 7 411 Groppali Alessandro 6 065	2. Bissolati-Bergamaschi Leonida 15 839 3 700 — 19 539 1							
Collegio di Casalmaggiore.	3. Groppali Alessandro 15 839 370 — 16 209 4							
Iscritti 17 928 — Votanti 11 945. Voti validamente espressi 11 789.	4. Lanfranchi Remo 15 839 1 270 — 17 109 3							
Groppali Alessandro 4 690 Pistoja Francesco 4 087 Casazza Gherardo 2 987	5. Giordana Tullio 15 839 3 269 — 19 108 2							
Ballottaggio	Totale —							
Votanti 13 598. Voti validamente espressi 13 480.	LISTA B (<i>contrassegno</i> : Stella nera a cinque punte). (Partito liberale costituzionale).							
Pistoja Francesco (r) 7 411 Groppali Alessandro 6 065	1. Marazzi Fortunato (a) — — — —							

(a) Il candidato non mantenne la candidatura.

LEGISLATURA XXIV Elezioni generali 26 ottobre- 2 novembre 1913 ed elezioni suppletive	LEGISLATURA XXV Elezioni generali del 16 novembre 1919						
Collegio di Soresina.	LISTA C (<i>contrassegno</i> : Stendo crociato col motto: « Libertas »). (Partito popolare italiano).						
Iscritti 17 487 — Votanti 13 702. Voti validamente espressi 13 577.	CANDIDATI	Voti di lista	Voti di preferenza	Voti aggiunti riportati in altre liste	TOTALE = Cifra individuale	GRADUATORIA dei candidati eletti non eletti	
Miglioli Guido 7 455 Pavia Angelo 5 028 Lazzari Costantino 1 072	1. Bodini Angelo	20 528	97	—	20 625	4	
	2. Cazzamali Gior. Aldo	20 528	918	—	21 446	2	
	3. Cappi Giuseppe	20 528	4 976	—	25 504	1	
	4. Dovara Luigi	20 528	116	—	20 644	3	
	5. Miglioli Guido	20 528	10 632	—	31 160	1	
	Totale						
Collegio di Crema.	LISTA D (<i>contrassegno</i> : Martello e falce entro corona di spighe). (Partito socialista ufficiale).						
Iscritti 17 677 — Votanti 11 927. Voti validamente espressi 11 758.	1. Lazzari Costantino *	32 151	9 394	—	41 545	1	
Marazzi Fortunato 7 251 Ferrì Felice 3 167 Zambellini Agostino 1 302	2. Boldori Attilio	32 151	1 594	—	33 745	1	
	3. Cazzamali Ferdinando	32 151	2 922	—	35 073	3	
	4. Garibotti Giuseppe	32 151	3 169	—	35 320	2	
	5. Nostrini Giuseppe	32 151	514	—	32 665	2	
	Totale						

Collegio elettorale della Provincia di **Cuneo**.

Capoluogo del Collegio: **CUNEO**

(comprende gli antichi collegi di: *Cuneo, Alba, Barge, Borgo San Dalmazzo, Brà, Ceva, Cherasco, Dronero, Fossano, Mondovì, Saluzzo e Savigliano*).

Numero dei deputati da eleggere: **12**.

LEGISLATURA XXIV				LEGISLATURA XXV																																																																																													
Elezioni generali 26 ottobre-2 novembre 1913 ed elezioni suppletive				Elezioni generali del 16 novembre 1919																																																																																													
Votazione complessiva dei 12 Collegi				Popolazione residente (o legale) secondo il censimento al 10 giugno 1911: abitanti 878 780.																																																																																													
Iscritti 175 474 — Votanti 101 364. Voti validamente espressi 100 158.				Numero delle Sezioni elettorali . . . 437 Numero degli elettori iscritti 215 816 dei quali, emigrati in via permanente all'estero . . . 9 808 sott'ufficiali e soldati sotto le armi e assimilati . . . 51 450																																																																																													
Voti riportati in complesso: dal candidati eletti . . . 77 015. " " non eletti. 23 080.				Numero dei votanti . . . 108 588 Voti di lista validamente espressi 107 429 Voti di lista nulli o contestati e non assegnati. . . . 1 159																																																																																													
Collegio di Cuneo.				Computo della cifra elettorale di ogni lista																																																																																													
Iscritti 14 690 — Votanti 9 155. Voti validamente espressi 9 065.				Computo dei quozienti della divisione delle cifre elettorali per numeri naturali																																																																																													
Soleri Marcello 5 235				<table border="1"> <thead> <tr> <th>Lista</th> <th>Voti di lista</th> <th>del totale dei voti aggiunti</th> <th>Totale = Cifra elettorale</th> <th>Lista</th> <th>1</th> <th>2</th> <th>3</th> <th>4</th> </tr> </thead> <tbody> <tr> <td>A</td> <td>29 924</td> <td>624</td> <td>30 548</td> <td>A</td> <td>30 548</td> <td>15 274</td> <td>10 182</td> <td>7 637</td> </tr> <tr> <td>B</td> <td>32 016</td> <td>176</td> <td>32 192</td> <td>B</td> <td>32 192</td> <td>16 096</td> <td>10 730</td> <td>8 648</td> </tr> <tr> <td>C</td> <td>2 072</td> <td>12</td> <td>2 084</td> <td>C</td> <td>2 084</td> <td>1 042</td> <td>694</td> <td>521</td> </tr> <tr> <td>D</td> <td>30 685</td> <td>130</td> <td>30 815</td> <td>D</td> <td>30 815</td> <td>15 407</td> <td>10 271</td> <td>7 703</td> </tr> <tr> <td>E</td> <td>12 732</td> <td>137</td> <td>12 869</td> <td>E</td> <td>12 869</td> <td>6 434</td> <td>4 289</td> <td>3 217</td> </tr> </tbody> </table>				Lista	Voti di lista	del totale dei voti aggiunti	Totale = Cifra elettorale	Lista	1	2	3	4	A	29 924	624	30 548	A	30 548	15 274	10 182	7 637	B	32 016	176	32 192	B	32 192	16 096	10 730	8 648	C	2 072	12	2 084	C	2 084	1 042	694	521	D	30 685	130	30 815	D	30 815	15 407	10 271	7 703	E	12 732	137	12 869	E	12 869	6 434	4 289	3 217																																				
Lista	Voti di lista	del totale dei voti aggiunti	Totale = Cifra elettorale	Lista	1	2	3	4																																																																																									
A	29 924	624	30 548	A	30 548	15 274	10 182	7 637																																																																																									
B	32 016	176	32 192	B	32 192	16 096	10 730	8 648																																																																																									
C	2 072	12	2 084	C	2 084	1 042	694	521																																																																																									
D	30 685	130	30 815	D	30 815	15 407	10 271	7 703																																																																																									
E	12 732	137	12 869	E	12 869	6 434	4 289	3 217																																																																																									
Collegio di Alba.				<table border="1"> <thead> <tr> <th>CANDIDATI</th> <th>VOTI di lista</th> <th>VOTI di preferenza</th> <th>VOTI aggiunti riportati in altre liste</th> <th>TOTALE = Cifra individuale</th> <th>GRADUATORIA dei candidati</th> </tr> <tr> <td></td> <td></td> <td></td> <td></td> <td></td> <td>eletti non eletti</td> </tr> </thead> <tbody> <tr> <td colspan="6">LISTA A (contrassegno: Una spiga di grano). (Partito: Liberale democratico).</td> </tr> <tr> <td>1. Giolitti Giovanni</td> <td>29 924</td> <td>14 915</td> <td>1 222</td> <td>46 061</td> <td>1</td> </tr> <tr> <td>2. Falletti di Villafalletto Paolo</td> <td>29 924</td> <td>2 288</td> <td>446</td> <td>32 658</td> <td>7</td> </tr> <tr> <td>3. Curreno Giacomo</td> <td>29 924</td> <td>2 093</td> <td>896</td> <td>32 913</td> <td>6</td> </tr> <tr> <td>4. Bonino Lorenzo</td> <td>29 924</td> <td>2 797</td> <td>497</td> <td>33 218</td> <td>5</td> </tr> <tr> <td>5. Cassin Marco</td> <td>29 924</td> <td>5 144</td> <td>644</td> <td>35 712</td> <td>3</td> </tr> <tr> <td>6. Peano Camillo</td> <td>29 924</td> <td>6 964</td> <td>478</td> <td>37 366</td> <td>3</td> </tr> <tr> <td>7. Soleri Marcello</td> <td>29 924</td> <td>11 670</td> <td>852</td> <td>42 446</td> <td>2</td> </tr> <tr> <td>8. Vinaj Vittorio</td> <td>29 924</td> <td>3 174</td> <td>559</td> <td>33 657</td> <td>4</td> </tr> <tr> <td>9. Arnulfo Enrico</td> <td>29 924</td> <td>1 501</td> <td>339</td> <td>31 764</td> <td>8</td> </tr> <tr> <td>10. Fazio Egidio</td> <td>29 924</td> <td>5 445</td> <td>825</td> <td>36 194</td> <td>2</td> </tr> <tr> <td>11. Imberti Giov. Battista</td> <td>29 924</td> <td>6 385</td> <td>733</td> <td>37 042</td> <td>1</td> </tr> <tr> <td colspan="6">Totale 7 491 : 12 = 624</td> </tr> </tbody> </table>				CANDIDATI	VOTI di lista	VOTI di preferenza	VOTI aggiunti riportati in altre liste	TOTALE = Cifra individuale	GRADUATORIA dei candidati						eletti non eletti	LISTA A (contrassegno: Una spiga di grano). (Partito: Liberale democratico).						1. Giolitti Giovanni	29 924	14 915	1 222	46 061	1	2. Falletti di Villafalletto Paolo	29 924	2 288	446	32 658	7	3. Curreno Giacomo	29 924	2 093	896	32 913	6	4. Bonino Lorenzo	29 924	2 797	497	33 218	5	5. Cassin Marco	29 924	5 144	644	35 712	3	6. Peano Camillo	29 924	6 964	478	37 366	3	7. Soleri Marcello	29 924	11 670	852	42 446	2	8. Vinaj Vittorio	29 924	3 174	559	33 657	4	9. Arnulfo Enrico	29 924	1 501	339	31 764	8	10. Fazio Egidio	29 924	5 445	825	36 194	2	11. Imberti Giov. Battista	29 924	6 385	733	37 042	1	Totale 7 491 : 12 = 624					
CANDIDATI	VOTI di lista	VOTI di preferenza	VOTI aggiunti riportati in altre liste	TOTALE = Cifra individuale	GRADUATORIA dei candidati																																																																																												
					eletti non eletti																																																																																												
LISTA A (contrassegno: Una spiga di grano). (Partito: Liberale democratico).																																																																																																	
1. Giolitti Giovanni	29 924	14 915	1 222	46 061	1																																																																																												
2. Falletti di Villafalletto Paolo	29 924	2 288	446	32 658	7																																																																																												
3. Curreno Giacomo	29 924	2 093	896	32 913	6																																																																																												
4. Bonino Lorenzo	29 924	2 797	497	33 218	5																																																																																												
5. Cassin Marco	29 924	5 144	644	35 712	3																																																																																												
6. Peano Camillo	29 924	6 964	478	37 366	3																																																																																												
7. Soleri Marcello	29 924	11 670	852	42 446	2																																																																																												
8. Vinaj Vittorio	29 924	3 174	559	33 657	4																																																																																												
9. Arnulfo Enrico	29 924	1 501	339	31 764	8																																																																																												
10. Fazio Egidio	29 924	5 445	825	36 194	2																																																																																												
11. Imberti Giov. Battista	29 924	6 385	733	37 042	1																																																																																												
Totale 7 491 : 12 = 624																																																																																																	
Collegio di Barge.				Iscritti 13 909 — Votanti 7 703. Voti validamente espressi 7 636.																																																																																													
Collegio di Borgo San Dalmazzo.				Iscritti 14 378 — Votanti 8 559. Voti validamente espressi 8 459.																																																																																													
Cassin Marco 5 893				Iscritti 17 029 — Votanti 8 816. Voti validamente espressi 8 079.																																																																																													
Di Rovasenda Alessandro 2 544				Iscritti 17 029 — Votanti 8 816. Voti validamente espressi 8 079.																																																																																													
Collegio di Brà.				Iscritti 17 029 — Votanti 8 816. Voti validamente espressi 8 079.																																																																																													
Bonino Lorenzo 8 264				Iscritti 17 029 — Votanti 8 816. Voti validamente espressi 8 079.																																																																																													
Jacobi Teodorico 407.				Iscritti 17 029 — Votanti 8 816. Voti validamente espressi 8 079.																																																																																													

LEGISLATURA XXIV		LEGISLATURA XXV	
Elezioni generali 26 ottobre-2 novembre 1913 ed elezioni suppletive		Elezioni generali del 16 novembre 1919	
Collegio di Ceva.	Iscritti 16 813 — Votanti 11 649. Voti validamente espressi 11 593.	Collegio di Cherasco.	Iscritti 14 715 — Votanti 7 981. Voti validamente espressi 7 187.
Bovetti Vincenzo 6 086		Curreno Giacomo 6 760	
Calleri Giacomo 5 141		D'Isola Ippolito 367	
Coda Giuseppe 169			
Baldino Ettore 132			
Collegio di Dronero.	Iscritti 14 987 — Votanti 6 092. Voti validamente espressi 6 042.	Collegio di Fossano.	Iscritti 11 007 — Votanti 4 894. Voti validamente espressi 4 750.
Giolitti Giovanni 6 040		Falletti di Villafalletto Paolo 4 745	
Collegio di Mondovì.	Iscritti 15 390 — Votanti 9 975. Voti validamente espressi 9 906.	Collegio di Saluzzo.	Iscritti 14 081 — Votanti 7 783. Voti validamente espressi 7 668.
Vinaj Vittorio 5 908		Di Saluzzo Marco (s) . . . 5 622	
Giaccone Vittorio 3 380		Dogliotti Achille 2 017	
Momigliano Felice 609		Collegio di Savigliano.	Iscritti 18 399 — Votanti 8 581. Voti validamente espressi 8 581.
Collegio di Saluzzo.	Iscritti 14 081 — Votanti 7 783. Voti validamente espressi 7 668.	Milano Federico (r) 5 413	
Di Saluzzo Marco (s) . . . 5 622		Chiavaro Luigi 3 161	
Dogliotti Achille 2 017			
Collegio di Savigliano.	Iscritti 18 399 — Votanti 8 581. Voti validamente espressi 8 581.		
Milano Federico (r) 5 413			
Chiavaro Luigi 3 161			

CANDIDATI	Voti di lista	Voti di preferenza	Voti aggiunti riportati in altre liste	TOTALE = Cifra individuale	GRADUATORIA dei candidati	
					eletti non eletti	
LISTA B (contrassegno: Stendo crociato col motto « Libertas »). (Partito popolare italiano).						
1. Bertone Giov. Battista . . .	32 016	15 760	606	48 382	1	
2. Allamandola Eusebio	32 016	2 539	402	34 957	6	
3. Bertolino Felice	32 016	7 000	79	39 095	3	
4. Bovetti Vincenzo	32 016	3 717	281	36 014	5	
5. Bubbio Teodoro	32 016	5 882	358	38 256	4	
6. Calissano Giovanni	32 016	4 596	161	36 773	3	
7. Crispolti Filippo *	32 016	5 976	72	38 061	1	
8. Fanlino Amedeo	32 016	5 152	34	37 202	2	
9. Mathis Agostino	32 016	4 062	33	36 111	4	
10. Nicolis di Robilant Ed- mondo	32 016	493	13	32 522	7	
11. Zaccone Giovanni	32 016	9 280	53	41 349	2	
Totale				2 122	: 12	176
LISTA C (contrassegno: Ritratto del candidato). (Partito: Liberale).						
1. Baldino Ettore	2 072	117	151	2 340	1	
Totale				151	: 12	12
LISTA D (contrassegno: Martello e falce entro corona di spighe). (Partito socialista ufficiale).						
1. Alessio Pietro	30 685	1 019	38	31 742	6	
2. Barbero Luigi	30 685	2 661	240	33 586	3	
3. Cavallera Giuseppe	30 685	10 355	363	41 403	1	
4. Cavallo Nicola	30 685	592	9	31 286	8	
5. Colombino Emilio	30 685	3 784	28	34 497	2	
6. Gallizio Giovanni	30 685	1 305	140	32 130	5	
7. Germanetto Giovanni	30 685	2 236	11	32 932	4	
8. Lombardo Paolo	30 685	7 296	63	38 044	3	
9. Paolino Stefano	30 685	7 183	288	38 156	2	
10. Pizzo Giovanni	30 685	630	28	31 343	7	
11. Roberto Riccardo	30 685	6 566	334	37 585	4	
12. Vineis Lidérico	30 685	5 638	27	36 350	1	
Totale				1 569	: 12	130
LISTA E (contrassegno: Bandiera con raffio e zappa). (Partito agrario).						
1. Bianchi Carlo	12 732	4 449	801	17 982	1	
2. Borsotti Giovanni Pietro . . .	12 732	847	40	13 619	4	
3. Di Mirafiori Gastone	12 732	4 353	347	17 432	1	
4. Galimberti Tancredi	12 732	1 907	280	14 919	3	
5. Lanza Francesco	12 732	741	25	13 498	5	
6. Pivano Francesco	12 732	2 457	91	15 280	2	
7. Marro Giovanni	12 732	497	66	13 295	6	
Totale				1 650	: 12	137

Collegio elettorale della Provincia di **Ferrara e Rovigo.**

Capoluogo del Collegio: **FERRARA**

(comprende gli antichi collegi di: *Ferrara, Cento, Portomaggiore, Comacchio, Rovigo, Adria, Badia Polesine e Lendinara.*)

Numero dei deputati da eleggere: **8.**

LEGISLATURA XXIV				LEGISLATURA XXV											
Elezioni generali 26 ottobre - 2 novembre 1913 ed elezioni suppletive				Elezioni generali del 16 novembre 1919											
Votazione complessiva degli 8 Collegi				Popolazione residente (o legala) secondo il censimento al 10 giugno 1911: abitanti 571.981.											
Iscritti 181.582 — Votanti 94.090. Voti validamente espressi 92.805.				Numero delle Sezioni elettorali . . . 298 Numero degli elettori iscritti 170.209											
Voti riportati in complesso: dai candidati eletti . . . 48.656 » » non eletti . . . 43.985				dei quali, emigrati in via permanente all'estero . . . 2.040 sott'ufficiali e soldati sotto le armi e assimilati . . . 31.961											
Collegio di Ferrara.				Numero dei votanti . . . 110.565 Voti di lista validamente espressi 107.988											
Iscritti 19.310 — Votanti 13.201. Voti validamente espressi 13.052.				Voti di lista nulli o contestati e non assegnati . . . 2.507											
Niccolini Pietro 5.491				Computo della cifra elettorale di ogni lista			Computo dei quozienti della divisione delle cifre elettorali per numeri naturali								
Mosti-Trotti Ercole 3.426				Lista	Voti di lista	1/3 del totale dei voti aggiunti	Totale = Cifra elettorale	Lista	1	2	3	4	5	6	
Mazzanti Raffaele 2.409				A	78.790	4	78.794	A	78.794	39.397	26.264	19.698	15.758	13.132	
Bianchi Michele 1.393				B	14.217	—	14.217	B	14.217	7.108	4.739	3.554	2.843	2.369	
Ruffoni Guglielmo 330				C	14.961	103	15.064	C	15.064	7.532	5.021	3.766	3.012	2.510	
Ballottaggio. Votanti 9.351. Voti validamente espressi 9.058.				CANDIDATI											
Mosti-Trotti Ercole 8.918				VOTI di lista			VOTI di preferenza			VOTI aggiunti riportati in altre liste		TOTALE = Cifra individuale		GRADUATORIA dei candidati	
Niccolini Pietro 124				eletti		non eletti									
L'on. Niccolini non mantenne la candidatura nella seconda votazione.				LISTA A (contrassegno: Martello e falce entro corona di spighe).											
Elezione 11 aprile 1915 in seguito alla morte dell'on. Mosti-Trotti.				<i>(Partito socialista ufficiale).</i>											
Iscritti 20.187 — Votanti 12.383.				1. Beghi Galileo 78.790 12.869 1 91.660 6											
Sitta Pietro 6.324				2. Bussi Armando 78.790 10.457 1 89.248 2											
Podrecca Guido 3.185				3. Fabris Remo 78.790 12.233 2 91.025 1											
Zanzi Carlo 2.862				4. Gallani Dante 78.790 15.108 10 93.908 3											
Collegio di Cento.				5. Marangoni Guido 78.790 13.252 9 92.051 5											
Iscritti 17.094 — Votanti 12.788. Voti validamente espressi 12.655.				6. Matteotti Giacomo 78.790 20.814 5 99.609 2											
Bussi Armando 7.566				7. Niccolai Adelmo 78.790 23.374 7 102.171 1											
Malagodi Olindo 5.074				8. Trevisani Giuseppe 78.790 13.874 3 92.667 4											
Collegio di Portomaggiore.				Totale 38 : 8 = 4											
Iscritti 17.101 — Votanti 12.258. Voti validamente espressi 12.096.															
Cavallari Mario 7.344															
Vicentini Giuseppe 4.737															
Il collegio, rimasto vacante per le dimissioni dell'on. Cavallari, non venne riconvocato causa le condizioni create dalla guerra.															

LEGISLATURA XXIV		LEGISLATURA XXV										
Elezioni generali 26 ottobre - 2 novembre 1913 ed elezioni suppletive		Elezioni generali del 16 novembre 1919										
Collegio di Comacchio.		LISTA B (contrassegno: Stelo crociato col motto « Libertas »).										
Iscritti 18.961 — Votanti 14.781. Voti validamente espressi 14.552.		<i>(Partito popolare italiano).</i>										
Marangoni Guido 9.666		VOTI di lista		VOTI di preferenza		VOTI aggiunti riportati in altre liste		TOTALE = Cifra individuale		GRADUATORIA dei candidati		
Mazzotti Lodovico 4.723		eletti		non eletti								
Meschiarì Gino 65		1. Barbieri Antonio Giuseppe 14.217 1.655 — 15.872 5										
Collegio di Rovigo.		2. Calzolari Armando 14.217 3.633 — 17.850 1										
Iscritti 16.056 — Votanti 12.126. Voti validamente espressi 11.993.		3. Longinotti Giov. Maria * 14.217 3.153 — 17.370 2										
Maneo Ugo 4.782		4. Mentusti Attilio 14.217 1.828 — 16.045 3										
Beghi Galileo 4.371		5. Merlin Umberto * 14.217 5.823 — 20.040 1										
Pozzato Italo 2.827		6. Pedinelli Antonio 14.217 1.597 — 15.814 6										
Ballottaggio. Votanti 12.796. Voti validamente espressi 11.600.		7. Piva Edoardo * 14.217 1.723 — 15.940 4										
Maneo Ugo 6.200		Totale —										
Beghi Galileo 5.477		LISTA C (contrassegno: Stella nera raggiata e motto « In tempestate securitas »).										
Collegio di Adria.		<i>(Partito: Blocco democratico).</i>										
Iscritti 18.251 — Votanti 12.284. Voti validamente espressi 12.073.		1. Bianchi Michele fu Francesco 14.961 918 — 15.879 7										
Salvagnini Gino 4.316		2. Boari Adamo 14.961 1.371 49 16.381 5										
Cordella Nicolò 4.188		3. Casalini Vincenzo 14.961 1.698 1 16.663 4										
Gallani Dante 3.552		4. Mazzanti Raffaele 14.961 1.404 1 16.366 6										
Il numero degli elettori iscritti riguarda l'intero Collegio; il numero dei votanti, dei voti validamente espressi e quello dei voti consegnati dai candidati non comprendono invece i risultati della votazione avvenuta nella 3ª Sezione di Donada, la quale conta 268 elettori.		5. Pelà Vittorio 14.961 3.560 45 18.566 2										
Ballottaggio. Votanti 13.771. Voti validamente espressi 13.656.		6. Salvagnini Gino 14.961 5.050 28 20.039 1										
Salvagnini Gino 7.314		7. Sitta Pietro 14.961 5.822 676 21.459 1										
Cordella Nicolò 6.314		8. Verdi Alberto 14.961 1.874 26 16.861 3										
Collegio di Badia Polesine.		Totale 829 : 8 = 103										
Iscritti 14.052 — Votanti 6.220. Voti validamente espressi 6.020.												
Badaloni Nicola (r) 5.874												
Mussolini Renito 145												
Collegio di Lendinara.												
Iscritti 13.787 — Votanti 10.482. Voti validamente espressi 10.364.												
Soglia Giuseppe (r) 5.682												
Poggi Tito 4.675												

LEGISLATURA XXIV Elezioni generali 26 ottobre- 2 novembre 1913 ed elezioni suppletive		LEGISLATURA XXV Elezioni generali del 16 novembre 1919						
CANDIDATI	Voti di lista	VOTI di preferenza	Voti aggiunti riportati in altre liste	TOTALE = Cifra Indivi- duale	GRADUATORIA dei candidati			
					eletti	non eletti		
Collegio di Pontassieve.								
Iscritti 18 956 — Votanti 14 401. Voti validamente espressi 14 319.								
Rellini Annibale (r)	7 801							
Boninsegni Riccardo	5 868							
Massa Luigi	639							
Collegio di Prato in Toscana.								
Iscritti 19 190 — Votanti 12 954. Voti validamente espressi 12 812.								
Angiolini Antonio (r)	8 602							
Papi Giocondo	4 196							
Collegio di Rocca San Casciano.								
Iscritti 19 426 — Votanti 11 451. Voti validamente espressi 11 303.								
Berti Silvio (s)	7 505							
Baldi Dario	2 249							
Samoggia Massimo	1 537							
Collegio di San Casciano in Val di Pesa.								
Iscritti 19 208 — Votanti 10 659. Voti validamente espressi 10 426.								
Sonnino Sidney (r)	7 607							
Bragu Giulio	2 813							
Collegio di San Miniato.								
Iscritti 19 708 — Votanti 13 391. Voti validamente espressi 12 284.								
Guicciardini Francesco	9 048							
Salvatori Luigi	3 232							
Il collegio, rimasto vacante per la morte dell'on. Guicciardini, non venne rievocato prima della chiusura della Legislatura.								
LISTA C (contrassegno: Aratro che solca). (Partito: Blocco democratico).								
1. Baldi Dario	14 504	1 989	67	16 560			2	
2. Benelli Sem	14 504	6 531	1 004	22 039	1			
3. Caroti Angelo	14 504	441	37	14 982			9	
4. De Giovanni Vittorio	14 504	1 120	37	15 661			6	
5. Doddoli Alberto	14 504	756	306	15 566			7	
6. Flunci Emilio	14 504	311	4	14 819			11	
7. Givaldi Givaldo	14 504	1 513	85	16 102			5	
8. Klein Gio. Battista	14 504	592	126	15 222			8	
9. Lanfranchi Alessandro	14 504	1 838	160	16 502			4	
10. Lessona Silvio	14 504	2 001	46	16 551			3	
11. Meoni Giuseppe	14 504	7 027	236	21 767			1	
12. Sbolci Pietro	14 504	402	—	14 906			10	
Totale				2 108	: 14 =	150		
LISTA D (contrassegno: Martello e falce entro corona di spighe). (Partito socialista ufficiale).								
1. Argentieri Alberto	91 596	5 261	13	96 870			2	
2. Aspettati Armando	91 596	4 527	19	96 142			4	
3. Caroti Arturo *	91 596	13 103	30	104 729	2			
4. Del Buono Sebastiano	91 596	1 783	28	93 407			6	
5. Frontini Luigi	91 596	7 074	55	98 725			7	
6. Garosi Fernando	91 596	5 681	20	97 297			8	
7. Gennari Egidio	91 596	4 853	5	96 454			3	
8. Masini Giulio	91 596	5 625	18	97 239			1	
9. Pacchi Gaetano	91 596	8 814	44	100 454			4	
10. Pescetti Giuseppe	91 596	7 277	123	98 996			6	
11. Pilati Gaetano	91 596	12 227	7	103 830			3	
12. Smorti Filiberto	91 596	17 155	35	108 786			1	
13. Targetti Ferdinando	91 596	8 289	83	99 968			5	
14. Valmaggi Aurelio	91 596	3 332	7	94 935			5	
Totale				487	: 14 =	34		
LISTA E (contrassegno: Contadino e operaio che si stringono la mano e motto « Pace e lavoro »). (Partito: Liberali indipendenti).								
1. Casciani Paolo	7 526	583	289	8 398	—		4	
2. Gerini Gerino	7 526	4 644	1 902	14 072	—		1	
3. Mangianti Giorgio	7 526	407	160	8 093	—		5	
4. Mortara Edgardo	7 526	1 979	672	10 177	—		2	
5. Vannucci Dino	7 526	103	20	7 649	—		6	
6. Versari Francesco	7 526	552	425	8 503	—		3	
Totale				3 468	: 14 =	247		

LEGISLATURA XXIV Elezioni generali 26 ottobre- 2 novembre 1913 ed elezioni suppletive		LEGISLATURA XXV Elezioni generali del 16 novembre 1919						
Collegio elettorale della Provincia di Foggia. Capoluogo del Collegio: FOGGIA (comprende gli antichi collegi di: Foggia, Cerignola, Lucera, San Severo, Sannicandro Garganico e Manfredonia). Numero dei deputati da eleggere: 6.								
Popolazione residente (o legale) secondo il censimento al 10 giugno 1911: abitanti 474 736. Numero delle Sezioni elettorali . . . 189 Numero degli elettori iscritti 123 980 dei quali, emigrati in via permanente all'estero . . . 13 116 sott'ufficiali e soldati sotto le armi e assimilati . . . 17 664 Numero dei votanti 66 225 Voti di lista validamente espressi 64 789 Voti di lista nulli o contestati e non assegnati 1 436								
Computo della cifra elettorale di ogni lista				Computo dei quozienti della divisione delle cifre elettorali per numeri naturali				
Lista	Voti di lista	1/5 del totale dei voti aggiunti	Totale = Cifra elettorale	Lista	1	2	3	
A	3 215	74	3 289	A	3 289	1 644	1 096	
B	18 963	602	19 565	B	19 565	9 782	6 521	
C	12 629	187	12 816	C	12 816	6 408	4 272	
D	6 369	123	6 492	D	6 492	3 246	2 164	
E	23 613	92	23 705	E	23 705	11 852	7 901	
Collegio di Foggia.								
Iscritti 16 196 — Votanti 9 686. Voti validamente espressi 9 615.								
Castellino Pietro 4 570 Valentini Ettore 4 045 Fioritto Domenico 997								
Ballottaggio. Votanti 10 473. Voti validamente espressi 10 402.								
Castellino Pietro 5 448 Valentini Ettore 4 941								
Collegio di Cerignola.								
Iscritti 18 745 — Votanti 13 377. Voti validamente espressi 12 632.								
Maury Eugenio 7 411 Maiolo Domenico 4 972								
Collegio di Lucera.								
Iscritti 13 631 — Votanti 8 819. Voti validamente espressi 8 692.								
Salandra Antonio 5 844 Pitta Gaetano 2 703								
LISTA A (contrassegno: Scudo crociato col motto « Libertas »). (Partito popolare italiano).								
1. Aquilanti Francesco	3 215	1 075	250	4 540			1	
2. Giuliani Leonardo	3 215	720	179	4 114			2	
3. Pensa Tommaso	3 215	338	19	3 572			3	
Totale				448	: 6 =	74		
LISTA B (contrassegno: Scudo con l'effigie di San Michele Arcangelo). (Partito: Liberale).								
1. Salandra Antonio	18 963	16 144	2 670	37 777	1			
2. Maury Eugenio	18 963	5 567	366	24 896			2	
3. Valentini Ettore	18 963	3 877	386	23 226				1
4. La Medica Vincenzo	18 963	2 440	147	21 550				2
5. D'Altilia Tomaso	18 963	2 293	45	21 301				3
Totale				3 614	: 6 =	602		

LEGISLATURA XXIV		LEGISLATURA XXV					
Elezioni generali 26 ottobre-2 novembre 1913 ed elezioni suppletive		Elezioni generali del 16 novembre 1919					
CANDIDATI	VOTI di lista	VOTI di preferenza	VOTI aggiunti riportati in altre liste	TOTALE = Cifra individuale	GRADUATORIA dei candidati		
					eletti	non eletti	
Collegio di San Severo.							
Iscritti 14 680 — Votanti 10 426. Voti validamente espressi 10 368.							
Fraccareta Raffaele (r) . 6 073							
Mucci Luigi Leone . . . 4 287							
Collegio di Sannicandro Garganico							
Iscritti 18 776 — Votanti 8 616. Voti validamente espressi 8 480.							
Zaccagnino Domenico . . 5 147							
Fioritto Domenico . . . 3 119							
Collegio di Manfredonia.							
Iscritti 14 769 — Votanti 8 702. Voti validamente espressi 8 630.							
Amicarelli Matteo . . . 4 368							
Maitilasso Michele . . . 2 627							
Perrone Capano Attilio . 1 719							
Il collegio, rimasto vacante per la morte dell'on. Amicarelli, non venne riconvocato prima della chiusura della Legislatura.							
LISTA C (contrassegno: Spiga di grano).							
(Partito: Radico-liberale).							
1. Castellino Pietro	12 629	8 177	565	21 371	1		
2. Zaccagnino Domenico	12 629	3 600	356	16 585		2	
3. Delli Muti Nicola	12 629	6 702	203	19 534		1	
Totale	1 124			6	187		
LISTA D (contrassegno: Elmetto).							
(Partito: Combattenti).							
1. Di Staso Arcangelo	6 369	1 839	184	8 392	1		
2. Donatelli Nicola	6 369	826	114	7 309		4	
3. Giuva Leandro	6 369	366	234	6 969		5	
4. Violante Alfredo	6 369	1 336	125	7 830		3	
5. Zavataro Renato	6 369	1 880	86	8 335		2	
Totale	743			6	123		
LISTA E (contrassegno: Martello e falce entro corona di spighe).							
(Partito socialista ufficiale).							
1. Majolo Domenico	23 613	6 332	79	30 024	3		
2. Maitilasso Michele	23 613	7 097	149	30 859		2	
3. Mucci Luigi Leone	23 613	13 040	240	36 893		1	
4. Positano Giovanni Giuseppe	23 613	1 070	5	24 688		3	
5. Ruggiero Leonardo	23 613	1 314	14	24 941		2	
6. Salminci Adolfo	23 613	5 723	68	29 404		1	
Totale	555			6	92		

Collegio elettorale delle Province di **Genova** e **Porto Maurizio**.

Capoluogo del Collegio: GENOVA

(comprende gli antichi collegi di: *Genova I, Genova II, Genova III, Albenga, Cairo Montenotto, Savona, Voltri, San Pier d'Arena, Pontedecimo, Recco, Rapallo, Chiavari, Levante, Spezia, Porto Maurizio, Oneglia e San Remo*).

Numero dei deputati da eleggere: 17.

LEGISLATURA XXIV		LEGISLATURA XXV									
Elezioni generali 26 ottobre-2 novembre 1913 ed elezioni suppletive		Elezioni generali del 16 novembre 1919									
CANDIDATI	VOTI di lista	VOTI di preferenza	VOTI aggiunti riportati in altre liste	TOTALE = Cifra individuale	GRADUATORIA dei candidati						
					eletti	non eletti					
Collegio di Genova I.											
Iscritti 32 012 — Votanti 14 634. Voti validamente espressi 14 489.											
Canepa Giuseppe 7 146											
Rembado Pietro 6 646											
Luchini Eugenio 396											
Laura Pietro 183											
Lazzari Costantino 106											
Ballottaggio.											
Votanti 18 776.											
Voti validamente espressi 18 695.											
Canepa Giuseppe 9 912											
Rembado Pietro 8 771											
Collegio di Genova II.											
Iscritti 16 738 — Votanti 7 750. Voti validamente espressi 7 700.											
Reggio Giacomo 4 171											
Macaggi Giuseppe 3 496											
Collegio di Genova III.											
Iscritti 19 840 — Votanti 8 977. Voti validamente espressi 8 935.											
Rissetti Giuseppe 4 058											
Carcassi Claudio 2 668											
Calda Ludovico 2 191											
Ballottaggio.											
Votanti 10 601.											
Voti validamente espressi 10 570.											
Rissetti Giuseppe 5 380											
Carcassi Claudio 5 189											
Popolazione residente (o legale) secondo il censimento al 10 giugno 1911: abitanti 1 196 788											
Numero delle Sezioni elettorali . . 782 Numero degli elettori iscritti 403 575											
dei quali, emigrati in via permanente all'estero 8 006											
sott'ufficiali e soldati sotto le armi e assimilati 49 105											
Numero dei votanti 214 458 Voti di lista validamente espressi 211 428											
Voti di lista nulli o contestati e non assegnati 3 030											
Computo della cifra elettorale di ogni lista				Computo dei quozienti della divisione delle cifre elettorali per numeri naturali							
Lista	Voti di lista	1/2 del totale dei voti aggiunti	Totale = Cifra elettorale	Lista	1	2	3	4	5	6	
A	6 754	144	6 898	A	6 898	3 449	2 299	1 724	1 379	1 149	
B	20 009	488	20 497	B	20 497	10 248	6 832	5 124	4 099	3 416	
C	27 031	995	28 026	C	28 026	14 013	9 342	7 006	5 605	4 671	
D	42 913	519	43 432	D	43 432	21 716	14 477	10 858	8 686	7 238	
E	13 810	212	14 022	E	14 022	7 011	4 674	3 505	2 804	2 337	
F	66 529	155	66 684	F	66 684	33 342	22 228	16 671	13 336	11 114	
G	2 431	46	2 477	G	2 477	1 238	825	619	495	412	
H	31 951	1 131	33 082	H	33 082	16 541	11 027	8 270	6 616	5 513	
CANDIDATI		VOTI di lista	VOTI di preferenza	VOTI aggiunti riportati in altre liste	TOTALE = Cifra individuale	GRADUATORIA dei candidati					
						eletti	non eletti				
LISTA A (contrassegno: Grappolo d'uva).											
(Partito: Costituzionale).											
1. Rembado Pietro		6 754	—	2 459	9 213					1	
Totale					2 459	17	114				
LISTA B (contrassegno: Tre anelli intrecciati).											
(Partito socialista riformista).											
1. Canepa Giuseppe		20 009	4 818	916	25 743					1	
2. Ancillotti Ferruccio		20 009	2 170	127	22 806					5	
3. Lerda Giovanni		20 009	1 742	498	22 249					6	

LEGISLATURA XXIV Elezioni generali 26 ottobre- 2 novembre 1913 ed elezioni suppletive		LEGISLATURA XXV Elezioni generali del 16 novembre 1919						
CANDIDATI	VOTI di lista	VOTI di preferenza	VOTI aggiunti riportati in altre liste	TOTALE = Cifra Indivi- duale	GRADUATORIA dei candidati			
					eletti	non eletti		
Collegio di Albenga.								
Iscritti 14 830 — Votanti 8 828. Voti validamente espressi 8 215.								
Colesia di Vegliasco Gio- vanni	7 020							
<i>Pelle Romolo</i>	1 182							
Collegio di Calo Montenotte.								
Iscritti 19 316 — Votanti 8 717. Voti validamente espressi 8 625.								
<i>Centurione Carlo</i>	4 095							
<i>Poggi Michele</i>	3 620							
<i>Bordoni Arnaldo</i>	875							
Ballottaggio.								
Votanti 8 344. Voti validamente espressi 9 308.								
Centurione Carlo	4 992							
<i>Poggi Michele</i>	4 309							
Collegio di Savona.								
Iscritti 22 440 — Votanti 15 421. Voti validamente espressi 15 250.								
<i>Astengo Giuseppe</i>	7 635							
<i>Garibaldi Giuseppe</i>	5 863							
<i>Visca Natale</i>	1 393							
<i>Borzona Quinzio</i>	378							
Ballottaggio.								
Votanti 16 899. Voti validamente espressi 16 815.								
Astengo Giuseppe (r)	8 833							
<i>Garibaldi Giuseppe</i>	7 978							
Collegio di Voltri.								
Iscritti 20 234 — Votanti 15 693. Voti validamente espressi 15 546.								
<i>Tassara Giovanni</i>	6 906							
<i>Lerda Giovanni</i>	6 397							
<i>Bagnara Attilio</i>	2 084							
<i>Chiesa Eugenio</i>	154							
Ballottaggio.								
Votanti 16 599. Voti validamente espressi 16 521.								
Tassara Giovanni (r)	8 534							
<i>Lerda Giovanni</i>	7 971							
Segue: LISTA B.								
4. <i>Abba Francesco</i>	20 009	801	1 588	22 398			3	
5. <i>Giulietti Giuseppe</i>	20 009	5 933	2 718	28 660	1			
6. <i>Erasmì Lodovico</i>	20 009	643	162	20 814			9	
7. <i>Gallo Luigi</i>	20 009	463	213	20 685			11	
8. <i>Fornentini Ubaldo</i>	20 009	476	190	20 675			12	
9. <i>Bettinotti Mario</i>	20 009	3 828	568	24 405			2	
10. <i>Nardi Carlo</i>	20 009	1 082	664	21 705			7	
11. <i>Mombello Augusto</i>	20 009	425	144	20 578			13	
12. <i>Mangini Andrea</i>	20 009	2 218	162	22 389			4	
13. <i>Arias Gino</i>	20 009	515	239	20 763			10	
14. <i>Bernier Pietro</i>	20 009	801	78	20 888			8	
15. <i>Uttini Luigi</i>	20 009	332	40	20 381			14	
			Totale	8 307	: 17 =	488		

LEGISLATURA XXIV Elezioni generali 26 ottobre- 2 novembre 1913 ed elezioni suppletive		LEGISLATURA XXV Elezioni generali del 16 novembre 1919						
CANDIDATI	VOTI di lista	VOTI di preferenza	VOTI aggiunti riportati in altre liste	TOTALE = Cifra Indivi- duale	GRADUATORIA dei candidati			
					eletti	non eletti		
Collegio di San Pier d' Arena.								
Iscritti 26 726 — Votanti 17 401. Voti validamente espressi 17 237.								
<i>Chiesa Pietro</i>	8 960							
<i>Broccardi Eugenio</i>	6 842							
<i>Pirolini Giovanni Battista</i>	1 425							
Il collegio, rimasto vacante per la morte dell'on. Chiesa, non venne riconvocato prima della chiusura della Legislatura.								
Collegio di Pontelechno.								
Iscritti 15 853 — Votanti 10 698. Voti validamente espressi 10 587.								
Parodi Emilio	6 036							
<i>Borzino Emilio</i>	4 222							
<i>Gandolfo Peone</i>	298							
Collegio di Recco.								
Iscritti 16 708 — Votanti 8 365. Voti validamente espressi 8 238.								
<i>Bettolo Giovanni</i>	6 156							
<i>Baudi Angelo</i>	2 072							
Il collegio, rimasto vacante per la morte dell'on. Bettolo, non venne riconvocato prima della chiusura della Legislatura.								
Collegio di Rapallo.								
Iscritti 12 259 — Votanti 7 797. Voti validamente espressi 7 708.								
<i>Cavagnari Carlo</i>	4 593							
<i>Bardellini Gian Felice</i>	3 110							
Il collegio, rimasto vacante per la morte dell'on. Cavagnari, non venne riconvocato prima della chiusura della Legislatura.								
Collegio di Chiavari.								
Iscritti 13 195 — Votanti 9 071. Voti validamente espressi 8 999.								
Vignolo Attilio (r)	5 056							
<i>Casaretto Francesco</i>	3 837							
<i>Mariani Francesco</i>	92							
Dal verbale non si rilevano i dati riguardanti la 1ª Sezione di Cogorao.								
LISTA D (contrassegno: Scudo crociato col motto « Libertas »). (Partito popolare italiano).								
1. Agnesi Giacomo	42 913	6 473	1 921	51 307	3			
2. Sanderali Angelo	42 913	7 637	313	50 863	4			
3. <i>Bertucci Diego</i>	42 913	3 101	803	46 817			7	
4. Soggiano Antonio	42 913	9 439	366	52 718	2			
5. Cappa Paolo *	42 913	11 022	1 086	55 021	1			
6. <i>De Bernardis Giuseppe</i>	42 913	2 553	211	45 677			10	
7. <i>Dellepiane Giuseppe</i>	42 913	6 443	537	49 893			2	
8. <i>Gianelli Angelo</i>	42 913	1 942	264	45 119			11	
9. <i>Gotelli Pietro</i>	42 913	1 527	187	47 627			4	
10. <i>Massardo Angelo</i>	42 913	2 795	225	45 933			9	
11. <i>Parodi Emilio</i>	42 913	3 904	359	47 176			6	
12. <i>Reggio Giacomo</i>	42 913	6 241	776	49 930			1	
13. <i>Risetti Giuseppe</i>	42 913	4 132	417	47 462			5	
14. <i>Viale Antonio</i>	42 913	3 129	177	46 219			8	
15. <i>Zunini Luigi</i>	42 913	5 737	1 193	49 843			3	
				Totale	8 835	: 17 =	519	
LISTA E (contrassegno: Un elmetto). (Partito: Combattenti).								
1. <i>Bianchi Michele fu Fer- dinando</i>	13 810	2 133	152	16 095			2	
2. <i>Borzona Quinzio</i>	13 810	2 041	271	16 125			1	
3. <i>D' Andrea Andrea</i>	13 810	1 123	266	15 199			4	
4. <i>Festa Cesare</i>	13 810	1 173	177	15 160			5	
5. <i>Gavotti Nicolò</i>	13 810	872	825	15 507			3	
6. Macaggi Giuseppe	13 810	2 111	1 150	17 071	1			
7. <i>Masnata Giulio Enrico</i>	13 810	230	64	14 104			10	
8. <i>Pollacci Luigi Carlo Gino</i>	13 810	175	110	14 095			11	
9. <i>Raimondo Vittorio</i>	13 810	290	69	14 169			9	
10. <i>Sperti Ferruccio</i>	13 810	603	230	14 643			6	
11. <i>Toraeca Emilio</i>	13 810	346	156	14 312			8	
12. <i>Vivaldi Flaminio Cate- rino</i>	13 810	425	144	14 379			7	
				Totale	3 617	: 17 =	212	

LEGISLATURA XXIV		LEGISLATURA XXV					
Elezioni generali 26 ottobre-2 novembre 1913 ed elezioni suppletive		Elezioni generali del 16 novembre 1919					
CANDIDATI	VOTI di lista	VOTI di preferenza	VOTI aggiunti riportati in altre liste	TOTALE = Cifra Individuale	GRADUATORIA dei candidati		
					eletti	non eletti	
Collegio di Levanto.							
Iscritti 15 820 — Votanti 11 018. Voti validamente espressi 10 923.							
<i>Fiamberti Massimo</i>	4 763			4 763	1	6	
<i>Pastine Giovanni</i>	3 458			3 458	4		
<i>Scotti Carlo</i>	1 675			1 675	11		
<i>De Rossi Carlo</i>	764			764	5		
<i>Fiaschi Vico</i>	174			174	4		
<i>Benevenuto Riccardo</i>	80			80	3		
Ballottaggio.							
Votanti 12 078. Voti validamente espressi 11 913.							
<i>Fiamberti Massimo</i>	6 297			6 297	1		
<i>Pastine Giovanni</i>	5 417			5 417	2		
Collegio di Spezia.							
Iscritti 25 369 — Votanti 13 839. Voti validamente espressi 13 647.							
<i>Olandini Edoardo</i>	5 746			5 746	10		
<i>D'Orta Giorgio</i>	5 545			5 545	3		
<i>Bottai Alfredo</i>	1 509			1 509	9		
<i>Poggi Alfredo</i>	392			392	8		
<i>Ranzi Fabio</i>	367			367	5		
<i>Paci Arturo</i>	77			77	2		
Ballottaggio.							
Votanti 16 181. Voti validamente espressi 16 083.							
<i>Olandini Edoardo</i>	8 190			8 190	6		
<i>D'Orta Giorgio</i>	7 886			7 886	7		
Collegio di Porto Maurizio.							
Iscritti 12 916 — Votanti 7 259. Voti validamente espressi 6 857.							
<i>Nuvoloni Domenico (r)</i>	4 503			4 503	1		
<i>Donzella Marco</i>	2 324			2 324	1		
Collegio di Oneglia.							
Iscritti 12 906 — Votanti 8 660. Voti validamente espressi 8 438.							
<i>Agnesi Giacomo</i>	5 205			5 205	2		
<i>Bruno Giovanni</i>	3 230			3 230	1		
Collegio di San Remo.							
Iscritti 17 995 — Votanti 14 092. Voti validamente espressi 13 947.							
<i>Raimondo Orazio</i>	7 310			7 310	3		
<i>Marsaglia Ernesto</i>	6 626			6 626	6		
LISTA F (contrassegno: Martello e falce entro corona di spighe).							
(Partito socialista ufficiale).							
1. <i>Abbo Pietro</i>	66 529	25 694	618	92 841	1		
2. <i>Amoretti Giuseppe</i>	66 529	2 756	93	69 378			
3. <i>Bacigalupi Angelo</i>	66 529	8 779	87	75 395	4		
4. <i>Bagnasco Guido</i>	66 529	871	26	67 426			
5. <i>Barenghi Ubaldo</i>	66 529	3 173	64	69 766			
6. <i>Baratono Adelchi</i>	66 529	3 617	103	70 249			
7. <i>Binotti Clodealdo</i>	66 529	19 708	143	86 380	3		
8. <i>Olandini Armino</i>	66 529	4 805	82	71 416			
9. <i>Celesia Secondo</i>	66 529	4 799	71	71 399			
10. <i>Cordivola Emanuele</i>	66 529	972	31	67 532	10		
11. <i>Donzella Marco</i>	66 529	4 164	191	70 884			
12. <i>Gamalero Antonio</i>	66 529	1 191	26	67 746			
13. <i>Pasquali Ambrogio</i>	66 529	1 507	230	68 266			
14. <i>Riba Eugenio</i>	66 529	5 784	49	72 362	5		
15. <i>Rossi Francesco</i>	66 529	21 969	652	89 150	2		
16. <i>Serrati Carlo</i>	66 529	5 671	141	72 341	6		
17. <i>Severino Giulio</i>	66 529	2 114	40	68 683			
Totale 2 647 : 17 = 155							
LISTA G (contrassegno: Madonnina del Grappa).							
(Partito democratico costituzionale).							
1. <i>Centurione Carlo</i>	2 431	—	783	3 214	1		
Totale 783 : 17 = 46							
LISTA H (contrassegno: Ancora e zappa incrociate).							
(Partito: Liberale).							
1. <i>Bagnara Attilio</i>	31 951	2 537	1 244	35 732	5		
2. <i>Borzino Emilio</i>	31 951	5 477	1 166	38 594	1		
3. <i>Burone Lercari Lorenzo</i>	31 951	355	1 382	33 688	10		
4. <i>Casaretto Francesco</i>	31 951	6 783	2 463	41 197	2		
5. <i>Cerpelli Attilio</i>	31 951	7 984	2 189	42 124	1		
6. <i>Da Passano Girolamo</i>	31 951	1 977	639	34 567	7		
7. <i>Fiamberti Massimo</i>	31 951	2 095	411	34 457	8		
8. <i>Gonzaga Maurizio</i>	31 951	1 102	294	33 347	11		
9. <i>Marsano Giov. Battista vulgo Luigi</i>	31 951	1 772	386	34 109	9		
10. <i>Nappi Giuseppe</i>	31 951	279	87	32 317	12		
11. <i>Orlando Salvatore</i>	31 951	3 850	1 252	37 053	2		
12. <i>Palmieri Giannetto</i>	31 951	3 313	1 138	36 402	4		
13. <i>Poggi Michelino</i>	31 951	3 961	4 236	40 148	3		
14. <i>Prete Camillo vulgo Nino</i>	31 951	2 376	1 288	35 615	6		
15. <i>Zunino Paolo</i>	31 951	3 543	1 056	36 550	3		
Totale 19 231 : 17 = 1 131							

Collegio elettorale della Provincia di **Girgenti**.

Capoluogo del Collegio: **GIRGENTI**

(comprende gli antichi collegi di: *Girgenti, Canicatti, Licata, Aragona, Sciacca e Bivona*).

Numero dei deputati da eleggere: **6**.

LEGISLATURA XXIV		LEGISLATURA XXV					
Elezioni generali 26 ottobre-2 novembre 1913 ed elezioni suppletive		Elezioni generali del 16 novembre 1919					
Votazione complessiva dei 6 Collegi							
Iscritti 99 269 — Votanti 56 075. Voti validamente espressi 55 513.							
Voti riportati in complesso: dal candidati eletti 30 158 " " non eletti 25 318							
Popolazione residente (o legale) secondo il censimento al 10 giugno 1911: abitanti 413 400				Numero delle Sezioni elettorali 198 Numero degli elettori iscritti 137 497 dei quali, emigrati in via permanente all'estero 12 977 sett'ufficiali e soldati sotto le armi e assimilati 3 994			
Numero dei votanti 62 433				Voti di lista validamente espressi 61 918			
Voti di lista nulli contestati e non assegnati 515							
Computo della cifra elettorale di ogni lista			Computo dei quozienti della divisione delle cifre elettorali pel numeri da 1 a 6				
Lista	Voti di lista	1/6 del totale dei voti aggiunti	Totale Cifra elettorale	Lista	1	2	3
A	23 516	54	23 570	A	23 570	11 785	7 856
B	12 206	182	12 388	B	12 388	6 194	4 129
C	19 383	—	19 383	C	19 383	9 691	6 461
D	6 813	2	6 815	D	6 815	3 407	2 271
CANDIDATI		VOTI di lista	VOTI di preferenza	VOTI aggiunti riportati in altre liste	TOTALE = Cifra Individuale	GRADUATORIA dei candidati	
						eletti	non eletti
Collegio di Girgenti.							
Iscritti 18 323 — Votanti 10 839. Voti validamente espressi 10 239.							
Ballottaggio.							
Votanti 6 254. Voti validamente espressi 6 143.							
<i>Miccichè Giovanni</i> 4 504							
<i>Gallo Gregorio</i> 3 928							
<i>Bruccoleri Giuseppe</i> 1 464							
<i>De Luca Francesco</i> 328							
Collegio di Canicatti.							
Iscritti 17 050 — Votanti 9 473. Voti validamente espressi 9 479.							
<i>Marehesano Giuseppe (r)</i> 5 551							
<i>Gangitano Cesare</i> 3 866							
Collegio di Licata.							
Iscritti 16 138 — Votanti 9 794. Voti validamente espressi 9 690.							
LISTA A (contrassegno: Cavallo in corsa).							
(Partito: Liberale democratico).							
1. <i>Abisso Angelo</i>	23 516	8 825	65	32 406	2		
2. <i>Bruccoleri Giuseppe</i>	23 516	3 065	14	26 595			3
2. <i>Guarino Giovanni</i>	23 516	14 267	62	37 845	1		
3. <i>La Lumia Ignazio</i>	23 516	5 011	9	28 536			1
4. <i>Pancamo Antonino</i>	23 516	6 109	153	29 778	3		
5. <i>Scaduto Francesco</i>	23 516	3 711	26	27 253			2
Totale 329						: 6 = 54	

LEGISLATURA XXIV		LEGISLATURA XXV					
Elezioni generali 26 ottobre-2 novembre 1913 ed elezioni suppletive		Elezioni generali del 16 novembre 1919					
CANDIDATI	VOTI di lista	VOTI di preferenza	VOTI aggiunti riportati in altre liste	TOTALE = Cifra Individuale	GRADUATORIA dei candidati		
					eletti	non eletti	
Collegio di Aragona.							
Iscritti 18 220 — Votanti 9 646. Voti validamente espressi 9 513.							
Vaccaro Michelangelo . . . 6 344							
Colonna di Cesaro Giovanni Antonio 3 158							
Il numero degli elettori iscritti riguarda l'intero Collegio; il numero dei votanti, dei voti validamente espressi e quello dei voti conseguiti dai candidati non comprendono invece i risultati della votazione avvenuta nella Sezione Comitini, la quale conta 673 elettori.							
Collegio di Sciacca.							
Iscritti 15 186 — Votanti 8 260. Voti validamente espressi 8 165.							
Abisso Angelo 3 367							
Amato Mario 2 587							
Ruggiero Giuseppe 1 474							
Imbornone Giuseppe 734							
Ballottaggio. Votanti 4 998. Voti validamente espressi 4 894.							
Abisso Angelo 4 831							
Amato Mario 3							
L'on. Amato non mantenne la candidatura nella seconda votazione.							
Collegio di Bivona.							
Iscritti 14 381 — Votanti 8 570. Voti validamente espressi 8 487.							
Parlapiano-Vella Antonino 4 300							
De Michele Ferrantelli Domenico 4 185							
LISTA B (contrassegno: Scudo crociato col motto « Libertas »).							
(Partito popolare italiano).							
1. Arone Pietro	12 206	4 133	821	17 160		1	
2. Fronda Eugenio	12 206	5 115	72	17 393	1		
3. Miccichè Giovanni	12 206	3 215	84	15 505		3	
4. Montalbano Domenico	12 206	286	2	12 494		5	
5. Messina Giuseppe	12 206	1 464	54	13 724		4	
6. Parlapiano-Vella Antonino	12 206	3 323	64	15 593		2	
Totale				1 097	6 - 182		
LISTA C (contrassegno: Due stelle nere a cinque punte).							
(Partito Democratico).							
1. Vaccaro Michelangelo	19 383	4 905	—	24 288		1	
2. Caramazza Ignazio	19 383	3 681	—	23 064		2	
3. La Loggia Enrico	19 383	5 925	—	25 308	2		
4. Picone Gaspare Ambrogio	19 383	2 643	—	22 026		3	
5. Vecchio-Verderame Gaetano Arturo	19 383	7 896	—	27 279	1		
Totale				—			
LISTA D (contrassegno: Martello e falce entro corona di spighe).							
(Partito socialista ufficiale).							
1. Arancio Antonino	6 813	427	2	7 242		5	
2. Cammarata Giuseppe	6 813	1 233	1	8 047		3	
3. Friscia Michele	6 813	379	1	7 193		6	
4. Giuliana Francesco	6 813	850	2	7 665		4	
5. Sessa Cesare	6 813	2 554	9	9 376		1	
6. Vernocchi Olindo	6 813	1 897	—	8 710		2	
Totale				15	6 - 2		

Collegio elettorale della Provincia di **Lecco**.
Capoluogo del Collegio: **LECCE**
(comprende gli antichi collegi di: *Lecco, Brindisi, Campi Salentina, Gallipoli, Maglie, Manduria, Castellaneta, Taranto, Tricase e Ostuni*).
Numero dei deputati da eleggere: **10**.

LEGISLATURA XXIV		LEGISLATURA XXV									
Elezioni generali 26 ottobre-2 novembre 1913 ed elezioni suppletive		Elezioni generali del 16 novembre 1919									
Votazione complessiva dei 10 Collegi		Popolazione residente (o legale) secondo il censimento al 10 giugno 1911: abitanti 778 229.									
Iscritti 177 425 — Votanti 126 176. Voti validamente espressi 123 003.		Numero delle Sezioni elettorali . . . 372 Numero degli elettori iscritti 296 493 dei quali, emigrati in via permanente all'estero 2 337 sott'ufficiali e soldati sotto le armi e assimilati 14 090									
Voti riportati in complesso: dai candidati eletti 76 402. » » non eletti 46 926.		Numero dei votanti 125 019 Voti di lista validamente espressi 122 885 Voti di lista nulli o contestati o non assegnati 2 134									
Collegio di Lecce.		Computo della cifra elettorale di ogni lista		Computo dei quozienti della divisione delle cifre elettorali nei numeri naturali							
Iscritti 16 955 — Votanti 10 613. Voti validamente espressi 9 020.		Lista	Voti di lista	1/10 del totale dei voti aggiunti	Totale Cifra elettorale	Lista	1	2	3	4	5
Fazi Vito 4 924		A	54 066	790	54 856	A	54 856	27 428	18 285	13 714	10 971
Pellegrino Giuseppe 3 837		B	39 216	169	39 385	B	39 385	19 692	13 128	9 846	7 877
Stampacchia Vito Mario 253		C	8 857	11	8 868	C	8 868	4 434	2 956	2 217	1 773
Elezioni 15 marzo 1914 in seguito all'annullamento dell'elezione dell'on. Fazi.		D	10 952	58	11 010	D	11 010	5 505	3 670	2 752	2 202
Iscritti 16 957 — Votanti 12 896.		E	140	15	155	E	155	77	51	38	31
Fazi Vito 6 499		F	9 654	42	9 696	F	9 696	4 848	3 232	2 424	1 939
Pellegrino Giuseppe 6 397		CANDIDATI									
Il collegio, rimasto vacante per la morte dell'on. Fazi, non venne riconvocato prima della chiusura della Legislatura.		VOTI di lista	VOTI di preferenza	VOTI aggiunti riportati in altre liste	TOTALE = Cifra Individuale	GRADUATORIA dei candidati					
Collegio di Brindisi.		LISTA A (contrassegno: Un veliero). (Partito Liberale democratico).									
Iscritti 19 124 — Votanti 13 685. Voti validamente espressi 13 597.		1. Chimienti Pietro 54 066 11 607 1 081 66 754 3									
Chimienti Pietro 11 068		2. Dentice Alfredo 54 066 3 537 581 58 184 4									
Prampolini Giuseppe 2 394		3. Fumarola Carlo 54 066 6 410 432 60 908 1									
Collegio di Campi Salentina.		4. Grassi Giuseppe 54 066 17 936 2 626 74 628 1									
Iscritti 19 283 — Votanti 14 649. Voti validamente espressi 14 550.		5. Pellegrino Giuseppe 54 066 6 511 487 61 064 5									
Quarta Gabriello (r) 9 600		6. Russi Carlo 54 066 5 692 671 60 429 2									
Cocciolo Camillo 4 941		7. Senape-De Pace Luigi 54 066 4 779 168 59 013 3									
		8. Tamborino Paolo 54 066 9 678 529 64 273 4									
		9. Tamburini Francesco 54 066 2 403 76 56 545 5									
		10. Troylo Francesco 54 066 14 823 1 252 70 141 2									
		Totale		7 903		: 10 - 790					

LEGISLATURA XXIV		LEGISLATURA XXV						
Elezioni generali 26 ottobre-2 novembre 1913 ed elezioni suppletive		Elezioni generali del 16 novembre 1919						
CANDIDATI	VOTI di lista	VOTI di preferenza	VOTI agglunti riportati in altre liste	TOTALE = Cifra individuale	GRADUATORIA dei candidati			
					eletti	non eletti		
Collegio di Gallipoli.								
Iscritti 18 688 — Votanti 14 580. Voti validamente espressi 14 458.								
Senape-De Pace Stanislao 7 481 De Viti-De Marco Antonio 6 960								
Elezione 21 marzo 1915 in seguito alla morte dell'on. Senape								
Iscritti 19 828 — Votanti 14 085								
De Viti-De Marco Antonio 8 071 Marcucci Nicola 5 964								
Collegio di Maglie.								
Iscritti 18 480 — Votanti 13 947. Voti validamente espressi 13 176.								
Tamborino Vincenzo . . . 6 361 Vallone Antonio 5 015 Vitto Michele 1 017 Gervasi Vincenzo 765								
Ballottaggio. Votanti 15 901. Voti validamente espressi 15 799.								
Tamborino Vincenzo (s) . 9 445 Vallone Antonio 6 350								
Collegio di Manduria.								
Iscritti 16 135 — Votanti 12 528. Voti validamente espressi 12 358.								
Grassi Giuseppe 6 736 Flascassovitti Raffaele . . 4 972 Pasanisi Mario 636								
Collegio di Castellana.								
Iscritti 15 865 — Votanti 9 608. Voti validamente espressi 9 539.								
Fumarola Carlo 6 167 Mongelli Giovanni 2 424 Sangiorgio Edoardo 937								
LISTA B (contrassegno: Orologio). (Partito: Blocco democratico).								
1. Castellano Francesco . . .	39 216	4 209	111	43 536			2	
2. Codacci-Pisanelli Alfredo . .	39 216	12 461	491	52 168	2			
3. Colucci Leonida	39 216	2 490	56	41 762			4	
4. Dell'Abate Ippazio Antonio.	39 216	8 470	204	47 890	4			
5. De Viti-De Marco Antonio . .	39 216	14 114	163	53 493	1			
6. Maresca Eugenio	39 216	2 488	173	41 877			3	
7. Morca Francesco	39 216	4 983	113	44 312			1	
8. Vallone Antonio	39 216	11 094	318	50 628	3			
9. Granafei (di Serranova) Aslan	39 216	1 926	67	41 209			5	
Totale				1 696	: 10 =	169		
LISTA C (contrassegno: Martello e falce entro corona di spighe). (Partito socialista ufficiale).								
1. Brunetti Francesco	8 857	42	9	8 908			6	
2. Calcante Francesco	8 857	22	—	8 879			7	
3. Carrese Giuseppe	8 857	15	—	8 872			9	
4. De Marinis Stefano	8 857	633	54	9 544			4	
5. Erario Giovanni	8 857	76	4	8 937			5	
6. Grassi Francesco	8 57	14	—	8 871			10	
7. Lerario Paolo	8 857	713	16	9 586			3	
8. Ortesta Nicola	8 857	18	1	8 876			8	
9. Portone Giuseppe	8 857	4 803	1	13 661			2	
10. Sangiorgio Edoardo	8 857	7 236	27	16 120			1	
Totale				112	: 10 =	11		

LEGISLATURA XXIV		LEGISLATURA XXV						
Elezioni generali 26 ottobre-2 novembre 1913 ed elezioni suppletive		Elezioni generali del 16 novembre 1919						
CANDIDATI	VOTI di lista	VOTI di preferenza	VOTI agglunti riportati in altre liste	TOTALE = Cifra individuale	GRADUATORIA dei candidati			
					eletti	non eletti		
Collegio di Taranto.								
Iscritti 20 434 — Votanti 13 539. Voti validamente espressi 13 473.								
Di Palma Federico 8 924 Albano Giovanni 4 254 Sangiorgio Edoardo 290								
Il collegio, rimasto vacante per la morte dell'on. Di Palma, non venne riconvocato prima della chiusura della Legislatura.								
LISTA D (contrassegno: Una bilancia). (Partito: Liberali indipendenti).								
1. Magri Federico	10 952	4 344	113	15 409			1	
2. Leopizzi Giuseppe	10 952	1 142	112	12 206			3	
3. Indrucolo Luigi	10 952	3 228	189	14 369			2	
4. Calò Giovanni	10 952	5 106	175	16 233	1			
Totale				589	: 10 =	58		
LISTA E (contrassegno: Sole). (Partito: Unione socialista italiana).								
1. Anastasia Pietro	140	18	77	235			2	
2. Lanza Luigi	140	48	73	261			1	
Totale				150	: 10 =	15		
Collegio di Tricase.								
Iscritti 15 275 — Votanti 13 502. Voti validamente espressi 13 411.								
Codacci-Pisanelli Alfredo 8 579 Caputo Domenico 4 824								
LISTA F (contrassegno: Scudo crociato col motto « Libertas »). (Partito popolare italiano).								
1. Apostolico Sebastiano	9 654	2 816	150	12 620			1	
2. Cicala Francesco	9 654	2 765	59	12 478			2	
3. Di Castri Luca di Francesco	9 654	634	22	10 310			6	
4. Galeone Gaetano	9 654	1 031	35	10 720			4	
5. Quarla Ugo	9 654	560	122	10 336			5	
6. Rumine Pietro	9 654	169	7	9 830			7	
7. Selvaggi Eugenio	9 654	1 093	30	10 777			3	
Totale				425	: 10 =	42		
Collegio di Ostuni.								
Iscritti 17 217 — Votanti 10 125. Voti validamente espressi 10 023.								
Di Frasso-Dentice Carlo (r) 6 562 Tamburrini Francesco . . . 2 207 Cicala Innocente 929 Andriani Luigi 271								

Collegio elettorale delle Province di **Lucca e Massa Carrara.**
Capoluogo del Collegio: **LUCCA**

(comprende gli antichi collegi di: *Lucca, Borgo a Mozzano, Capannori, Pescia, Pietrasanta, Massa, Castelnuovo di Garfagnana e Pontremoli.*)

Numero dei deputati da eleggere: **8.**

LEGISLATURA XXIV
Elezioni generali 26 ottobre-
2 novembre 1913
ed elezioni suppletive

**Votazione complessiva
degli 8 Collegi**

Iscritti 147.674 — Votanti 79.746.
Voti validamente espressi 78.261.

Voti riportati in complesso:
dai candidati eletti . . . 48.518.
" " non eletti . . . 29.387.

Collegio di Lucca.

Iscritti 14.602 — Votanti 9.281.
Voti validamente espressi 8.196.

Orsini Gustavo 4.474
Buonini Iclio 4.471
Bonardi Edoardo 234

Ballottaggio.
Votanti 10.474.
Voti validamente espressi 10.429.

Buonini Iclio (r) 5.315
Orsini Gustavo 5.105

Collegio di Borgo a Mozzano.

Iscritti 18.489 — Votanti 10.825.
Voti validamente espressi 10.312.

Tomba Domenico 6.046
Mancini Augusto 4.110

Elezione 25 aprile 1915
in seguito
all'annullamento dell'elezione
dell'on. Tomba.

Iscritti 17.797 — Votanti 10.894.

Mancini Augusto 6.071
Martini Alessandro 4.812

Collegio di Capannori.

Iscritti 18.100 — Votanti 9.892.
Voti validamente espressi 9.777.

Grabau Marcello 5.518
Martini Alessandro 4.248

Elezione 25 aprile 1915
in seguito
all'annullamento dell'elezione
dell'on. Grabau.

Iscritti 19.119 — Votanti 7.473.

Grabau Marcello 7.415

LEGISLATURA XXV
Elezioni generali del 16 novembre 1919

Popolazione residente (o legale) secondo il censimento al 10 giugno 1911: abitanti 561.734.

Numero delle Sezioni elettorali . . . 808 Numero degli elettori iscritti 188.563
dei quali, emigrati in via permanente all'estero . . . 16.572
sott'ufficiali e soldati sotto le armi e assimilati . . . 18.586

Numero dei votanti 84.464 Voti di lista validamente espressi 83.375
Voti di lista nulli o contestati e non assegnati 1.089

Computo della cifra elettorale di ogni lista				Computo dei quozienti della divisione delle cifre elettorali per numeri naturali		
Lista	Voti di lista	1/8 del totale dei voti aggiunti	Totale = Cifra elettorale	Lista	1	2
A	65	1	66	A	66	33
B	11.089	176	11.265	B	11.265	5.632
C	22.053	128	22.181	C	22.181	11.090
D	14.660	1.436	16.096	D	16.096	8.048
E	14.336	430	14.766	E	14.766	7.383
F	21.172	37	21.209	F	21.209	10.604

CANDIDATI	Voti di lista	Voti di preferenza	Voti aggiunti riportati in altre liste	TOTALE = Cifra individuale	GRADUATORIA dei candidati	
					eletti	non eletti

LISTA A (contrassegno: Ancora con catena).
(Partito: Liberale indipendente).

1. <i>Morandi Rodolfo</i>	65	2	8	75	1
Totale	8			8 = 1	

LISTA B (contrassegno: Una campana).
(Partito: Combattenti).

1. <i>Chiesa Eugenio *</i>	11.089	6.595	661	18.345	1	6
2. <i>Del Rosso Arrigo</i>	11.089	71	25	11.185		5
3. <i>Merlo Iginio Francesco</i>	11.089	199	27	11.315		3
4. <i>Paiatti Giulio</i>	11.089	373	165	11.627		1
5. <i>Rossi Enrico</i>	11.089	1.481	309	12.879		2
6. <i>Zavataro Renato *</i>	11.089	602	116	11.807		4
7. <i>Zerbini Luigi</i>	11.089	391	106	11.586		
Totale	14.09			14.09	8	176

LEGISLATURA XXIV
Elezioni generali 26 ottobre-
2 novembre 1913
ed elezioni suppletive

Collegio di Pescia.

Iscritti 19.387 — Votanti 10.430.
Voti validamente espressi 10.318.

Martini Ferdinando 8.056
Scota Nino Bixio 2.233

Collegio di Pietrasanta.

Iscritti 19.818 — Votanti 10.938.
Voti validamente espressi 10.822.

Montauti Giovanni (r) 6.112
Pilli Bettino 4.668

Collegio di Massa.

Iscritti 21.543 — Votanti 13.361.
Voti validamente espressi 13.239.

Chiesa Eugenio 5.955
Betti Francesco 4.520
Cipollini Arturo 2.749

Ballottaggio.
Votanti 14.435.
Voti validamente espressi 14.362.

*Chiesa Eugenio ** 7.238
Betti Francesco 7.118

Collegio di Castelnuovo di Garfagnana.

Iscritti 18.140 — Votanti 8.129.
Voti validamente espressi 7.969.

Artom Ernesto (s) 6.037
Salvatori Luigi 1.152

Collegio di Pontremoli.

Iscritti 17.595 — Votanti 7.450.
Voti validamente espressi 7.328.

Cimati Camillo (r) 6.323
Natali Alessandro 997

LEGISLATURA XXV
Elezioni generali del 16 novembre 1919

CANDIDATI	Voti di lista	Voti di preferenza	Voti aggiunti riportati in altre liste	TOTALE = Cifra individuale	GRADUATORIA dei candidati	
					eletti	non eletti

LISTA C (contrassegno: Sudo crociato col motto «Libertas»).
(Partito popolare italiano).

1. <i>Brancoli-Busdraghi Nicolao</i>	22.053	3.860	115	26.028	2	2
2. <i>Grabau Marcello</i>	22.053	1.864	427	24.344		4
3. <i>Manzi Luciano</i>	22.053	1.616	98	23.767		3
4. <i>Orsini Gustavo</i>	22.053	2.094	147	24.294		
5. <i>Tangorra Vincenzo</i>	22.053	4.680	172	26.905	1	1
6. <i>Tonelli Carlo</i>	22.053	2.238	70	24.361		
Totale			1.029	8	128	

LISTA D (contrassegno: Stemma Reale).
(Partito: Liberale).

1. <i>Tonelli Alberto</i>	14.660	184	96	14.940		6
2. <i>Tonetti Michele</i>	14.660	6.596	2.857	24.113	1	2
3. <i>Benedetti Tullio</i>	14.660	3.870	3.921	22.451	2	4
4. <i>Naldi Filippo</i>	14.660	3.472	519	18.651		5
5. <i>Casciani Pietro</i>	14.660	1.170	477	16.307		1
6. <i>Giuliani Giulio</i>	14.660	702	543	15.905		3
7. <i>Lazzareschi Umberto</i>	14.660	3.678	1.823	20.161		
8. <i>Tedeschi Giuseppe</i>	14.660	2.465	1.252	18.377		
Totale			11.488	8	1.436	

LISTA E (contrassegno: Stella raggiata).
(Partito: Liberale democratico).

1. <i>Martini Ferdinando</i>	14.336	4.939	676	19.951		1
2. <i>Mancini Augusto</i>	14.336	6.183	2.014	22.533	1	4
3. <i>Crovetti Arnoldo</i>	14.336	119	20	14.475		3
4. <i>Pocai Agostino</i>	14.336	961	233	15.530		2
5. <i>Toscani Amilcare</i>	14.336	1.825	501	16.662		
Totale			3.444	8	430	

LISTA F (contrassegno: Martello e falce entro corona di spighe).
(Partito socialista ufficiale).

1. <i>Betti Francesco</i>	21.172	7.245	90	28.507	1	3
2. <i>Bonci Lamberto</i>	21.172	1.184	9	22.365		6
3. <i>Fioravanti Silvio</i>	21.172	521	25	21.718		5
4. <i>Giannessi Umberto</i>	21.172	969	14	22.155		4
5. <i>Magherini Alberto</i>	21.172	1.052	15	22.239		
6. <i>Salvatori Luigi</i>	21.172	7.198	94	28.464	2	2
7. <i>Scota Nino Bixio</i>	21.172	3.438	36	24.646		1
8. <i>Ventavoli Lorenzo</i>	21.172	4.021	20	25.213		
Totale			303	8	37	

Collegio elettorale delle Province di **Macerata e Ascoli Piceno.**

Capoluogo del Collegio: **MACERATA**

(comprende gli antichi collegi di: *Macerata, Recanati, San Severino Marche, Camerino, Ascoli Piceno, San Benedetto del Tronto, Fermo e Montegiorgio*).

Numero dei deputati da eleggere: **8.**

LEGISLATURA XXIV		LEGISLATURA XXV																																																																																													
Elezioni generali 26 ottobre-2 novembre 1913 ed elezioni suppletive		Elezioni generali del 16 novembre 1919																																																																																													
<p>Votazione complessiva degli 8 Collegi.</p> <p>Iscritti 137 727 — Votanti 76 245. Voti validamente espressi 73 958.</p> <p>Voti riportati in complesso: dal candidati eletti . . . 49 108. » " non eletti . . . 24 780.</p>		<p>Popolazione residente (o legale) secondo il censimento al 10 giugno 1911: abitanti 539 918.</p> <p>Numero delle Sezioni elettorali . . . 395 Numero degli elettori iscritti 174 581 dei quali, emigrati in via permanente all'estero . . . 17 663 sott'ufficiali e soldati sotto le armi e assimilati . . . 18 854</p> <p>Numero dei votanti . . . 75 880 Voti di lista validamente espressi 73 949 Voti di lista nulli o contestati e non assegnati . . . 1 991</p>																																																																																													
<p>Collegio di Macerata.</p> <p>Iscritti 18 309 — Votanti 9 835. Voti validamente espressi 9 820.</p> <p>Bianchini Vittorio (r) . . . 5 970 Antolisei Lamberto . . . 3 393 Machella Concetto . . . 438</p>		<p>Computo della cifra elettorale di ogni lista</p> <table border="1"> <thead> <tr> <th>Lista</th> <th>Voti di lista</th> <th>1/4 del totale dei voti aggiunti</th> <th>Totale = Cifra elettorale</th> </tr> </thead> <tbody> <tr> <td>A</td> <td>32 511</td> <td>217</td> <td>32 728</td> </tr> <tr> <td>B</td> <td>16 788</td> <td>49</td> <td>16 837</td> </tr> <tr> <td>C</td> <td>23 119</td> <td>87</td> <td>23 206</td> </tr> <tr> <td>D</td> <td>1 531</td> <td>4</td> <td>1 535</td> </tr> </tbody> </table>				Lista	Voti di lista	1/4 del totale dei voti aggiunti	Totale = Cifra elettorale	A	32 511	217	32 728	B	16 788	49	16 837	C	23 119	87	23 206	D	1 531	4	1 535	<p>Computo dei quozienti della divisione delle cifre elettorali per i numeri naturali</p> <table border="1"> <thead> <tr> <th>Lista</th> <th>1</th> <th>2</th> <th>3</th> <th>4</th> </tr> </thead> <tbody> <tr> <td>A</td> <td>32 728</td> <td>16 364</td> <td>10 909</td> <td>8 182</td> </tr> <tr> <td>B</td> <td>16 837</td> <td>8 418</td> <td>5 612</td> <td>4 209</td> </tr> <tr> <td>C</td> <td>23 206</td> <td>11 603</td> <td>7 735</td> <td>5 801</td> </tr> <tr> <td>D</td> <td>1 535</td> <td>767</td> <td>511</td> <td>383</td> </tr> </tbody> </table>				Lista	1	2	3	4	A	32 728	16 364	10 909	8 182	B	16 837	8 418	5 612	4 209	C	23 206	11 603	7 735	5 801	D	1 535	767	511	383																																									
Lista	Voti di lista	1/4 del totale dei voti aggiunti	Totale = Cifra elettorale																																																																																												
A	32 511	217	32 728																																																																																												
B	16 788	49	16 837																																																																																												
C	23 119	87	23 206																																																																																												
D	1 531	4	1 535																																																																																												
Lista	1	2	3	4																																																																																											
A	32 728	16 364	10 909	8 182																																																																																											
B	16 837	8 418	5 612	4 209																																																																																											
C	23 206	11 603	7 735	5 801																																																																																											
D	1 535	767	511	383																																																																																											
<p>Collegio di Recanati.</p> <p>Iscritti 17 050 — Votanti 5 486. Voti validamente espressi 5 236.</p> <p>Ricci Paolo 5 235</p> <p>Il collegio, rimasto vacante per la morte dell'on. Ricci, non venne riconvocato prima della chiusura della Legislatura.</p>		<table border="1"> <thead> <tr> <th rowspan="2">CANDIDATI</th> <th rowspan="2">Voti di lista</th> <th rowspan="2">Voti di preferenza</th> <th rowspan="2">VOTI aggiunti riportati in altre liste</th> <th rowspan="2">TOTALE = Cifra individuale</th> <th colspan="2">GRADUATORIA dei candidati</th> </tr> <tr> <th>eletti</th> <th>non eletti</th> </tr> </thead> <tbody> <tr> <td colspan="7">LISTA A (contrassegno: Una bandiera).</td> </tr> <tr> <td colspan="7">(Partito: Liberale democratico).</td> </tr> <tr> <td>1. Baglioni Silvestro</td> <td>32 511</td> <td>6 382</td> <td>302</td> <td>39 195</td> <td>4</td> <td></td> </tr> <tr> <td>2. Beretta Mario</td> <td>32 511</td> <td>7 891</td> <td>142</td> <td>40 544</td> <td>3</td> <td></td> </tr> <tr> <td>3. Ciappi Anselmo</td> <td>32 511</td> <td>8 362</td> <td>613</td> <td>41 486</td> <td>2</td> <td></td> </tr> <tr> <td>4. Cola Milziade</td> <td>32 511</td> <td>5 573</td> <td>167</td> <td>38 251</td> <td></td> <td>1</td> </tr> <tr> <td>5. Fornari Gustavo</td> <td>32 511</td> <td>3 833</td> <td>41</td> <td>36 385</td> <td></td> <td>2</td> </tr> <tr> <td>6. Patrizi Mariano</td> <td>32 511</td> <td>2 757</td> <td>228</td> <td>35 496</td> <td></td> <td>3</td> </tr> <tr> <td>7. Tolani Giovanni</td> <td>32 511</td> <td>16 104</td> <td>249</td> <td>48 864</td> <td>1</td> <td></td> </tr> <tr> <td>8. Ulpiani Celso</td> <td>32 511</td> <td>7</td> <td>—</td> <td>32 518</td> <td></td> <td>4</td> </tr> <tr> <td colspan="4">Totale</td> <td>1 742</td> <td colspan="2">: 8 = 217-</td> </tr> </tbody> </table>								CANDIDATI	Voti di lista	Voti di preferenza	VOTI aggiunti riportati in altre liste	TOTALE = Cifra individuale	GRADUATORIA dei candidati		eletti	non eletti	LISTA A (contrassegno: Una bandiera).							(Partito: Liberale democratico).							1. Baglioni Silvestro	32 511	6 382	302	39 195	4		2. Beretta Mario	32 511	7 891	142	40 544	3		3. Ciappi Anselmo	32 511	8 362	613	41 486	2		4. Cola Milziade	32 511	5 573	167	38 251		1	5. Fornari Gustavo	32 511	3 833	41	36 385		2	6. Patrizi Mariano	32 511	2 757	228	35 496		3	7. Tolani Giovanni	32 511	16 104	249	48 864	1		8. Ulpiani Celso	32 511	7	—	32 518		4	Totale				1 742	: 8 = 217-	
CANDIDATI	Voti di lista	Voti di preferenza	VOTI aggiunti riportati in altre liste	TOTALE = Cifra individuale	GRADUATORIA dei candidati																																																																																										
					eletti	non eletti																																																																																									
LISTA A (contrassegno: Una bandiera).																																																																																															
(Partito: Liberale democratico).																																																																																															
1. Baglioni Silvestro	32 511	6 382	302	39 195	4																																																																																										
2. Beretta Mario	32 511	7 891	142	40 544	3																																																																																										
3. Ciappi Anselmo	32 511	8 362	613	41 486	2																																																																																										
4. Cola Milziade	32 511	5 573	167	38 251		1																																																																																									
5. Fornari Gustavo	32 511	3 833	41	36 385		2																																																																																									
6. Patrizi Mariano	32 511	2 757	228	35 496		3																																																																																									
7. Tolani Giovanni	32 511	16 104	249	48 864	1																																																																																										
8. Ulpiani Celso	32 511	7	—	32 518		4																																																																																									
Totale				1 742	: 8 = 217-																																																																																										
<p>Collegio di San Severino Marche.</p> <p>Iscritti 18 384 — Votanti 11 365. Voti validamente espressi 11 133.</p> <p>Ciappi Anselmo 5 871 Cola Milziade 5 254</p>		<p>Collegio di Montegiorgio.</p> <p>Iscritti 15 427 — Votanti 9 092. Voti validamente espressi 8 973.</p> <p>Falconi Gaetano 4 314 Murri Romolo 3 877 Del Bello Diego 609 De Andreis Luigi 156</p> <p>Ballottaggio. Votanti 10 688. Voti validamente espressi 10 514.</p> <p>Falconi Gaetano (r) 5 458 Murri Romolo 5 040</p>																																																																																													
<p>Collegio di Camerino.</p> <p>Iscritti 18 003 — Votanti 11 426. Voti validamente espressi 11 391.</p> <p>Fornari Gustavo 5 563 Silj Cesare 4 444 Amici Vincenzo 1 303</p> <p>Ballottaggio. Votanti 12 617. Voti validamente espressi 12 582.</p> <p>Fornari Gustavo 6 977 Silj Cesare 5 524</p>		<p>Collegio di Fermo.</p> <p>Iscritti 15 218 — Votanti 8 460. Voti validamente espressi 8 308.</p> <p>Speranza Alceo (r) 6 893 Scarsini Francesco 1 406</p>																																																																																													

LEGISLATURA XXIV

Elezioni generali 26 ottobre-2 novembre 1913 ed elezioni suppletive

Collegio di Ascoli Piceno.

Iscritti 18 423 — Votanti 10 448.
Voti validamente espressi 10 260.

Teodori Enrico (r) 6 348
Wollemborg Leone 3 902

Collegio di San Benedetto del Tronto.

Iscritti 16 879 — Votanti 9 029.
Voti validamente espressi 8 914.

Dari Luigi 8 914

Il collegio, rimasto vacante per la morte dell'on. Dari, non venne riconvocato prima della chiusura della Legislatura.

Collegio di Fermo.

Iscritti 15 218 — Votanti 8 460.
Voti validamente espressi 8 308.

Speranza Alceo (r) 6 893
Scarsini Francesco 1 406

Collegio di Montegiorgio.

Iscritti 15 427 — Votanti 9 092.
Voti validamente espressi 8 973.

Falconi Gaetano 4 314
Murri Romolo 3 877
Del Bello Diego 609
De Andreis Luigi 156

Ballottaggio.

Votanti 10 688.

Voti validamente espressi 10 514.

Falconi Gaetano (r) 5 458
Murri Romolo 5 040

LEGISLATURA XXV

Elezioni generali del 16 novembre 1919

CANDIDATI	VOTI di lista	VOTI di preferenza	VOTI aggiunti riportati in altre liste	TOTALE = Cifra individuale	GRADUATORIA dei candidati	
					eletti	non eletti

LISTA B (contrassegno: Martello e falce entro corona di spighe).
(Partito socialista ufficiale).

1. Catalini Benedetto	16 788	420	4	17 212		6
2. Del Bello Diego	16 788	6 614	173	23 575	2	
3. Emiliani Giuseppe	16 788	1 382	52	18 222		2
4. Guzzini Dario	16 788	1 259	48	18 095		4
5. Machella Concetto	16 788	2 110	15	18 913		1
6. Pericoli Alceste	16 788	832	12	17 632		5
7. Quarantini Francesco	16 788	9 992	60	26 840	1	
8. Scarsini Francesco	16 788	1 302	28	18 118		3
Totale				392	: 8 = 49	

LISTA C (contrassegno: Sudo crociato col motto « Libertas »).
(Partito popolare italiano).

1. Cantarelli Paolo	23 119	3 492	96	26 707		3
2. Ciccolungo Nicola	23 119	4 878	208	28 205	2	
3. Galanti Cesare	23 119	4 024	41	27 184		1
4. Ricci Ettore	23 119	4 008	5	27 132		2
5. Spalvieri Cesare	23 119	2 103	269	25 491		1
6. Tupini Umberto	23 119	12 735	74	35 928	1	
7. Vuoli Romeo	23 119	2 192	4	25 315		5
Totale				697	: 8 = 87	

LISTA D (contrassegno: Ancora).

(Partito: Liberale indipendente).

1. Pomponi Teodorico	1 531	14	37	1 582		1
Totale				37	: 8 = 4	

Collegio elettorale della Provincia di **Mantova.**

Capoluogo del Collegio: **MANTOVA**

(comprende gli antichi collegi di: *Mantova, Bozzolo, Castiglione delle Stiviere, Gonzaga e Ostiglia.*)

Numero dei deputati da eleggere: **5.**

LEGISLATURA XXIV Elezioni generali 26 ottobre- 2 novembre 1913 ed elezioni suppletive	LEGISLATURA XXV Elezioni generali del 16 novembre 1919								
Votazione complessiva dei 5 Collegi	Popolazione residente (o legale) secondo il censimento al 10 giugno 1911: abitanti 353 006								
Iscritti 90 667 — Votanti 61 058. Voti validamente espressi 60 417.	Numero delle Sezioni elettorali . . . 205 Numero degli elettori iscritti 113 252 dei quali, emigrati in via permanente all'estero . . . 1 732 sott'ufficiali e soldati sotto le armi e assimilati . . . 9 925								
Voti riportati in complesso: dai candidati eletti . . . 30 997. " " non eletti. 89 375.	Numero dei votanti . . . 71 049 Voti di lista validamente espressi 70 021 Voti di lista nulli o contestati e non assegnati . . . 1 028								
Collegio di Mantova.	Computo della cifra elettorale di ogni lista		Computo dei quozienti della divisione delle cifre elettorali per numeri da 1 a 6						
Iscritti 16 192 — Votanti 10 779. Voti validamente espressi 10 648.	Lista	Voti di lista	1/5 del totale dei voti aggiunti	Totale = Cifra elettorale	Lista	1	2	3	4
<i>Scalori Ugo</i> 5 251	A	47 858	—	47 858	A	47 858	23 929	15 952	11 964
<i>Canneti Costantino</i> 2 825	B	13 616	—	13 616	B	13 616	6 808	4 538	3 404
<i>Lazzari Costantino</i> 2 572	C	8 547	—	8 547	C	8 547	4 273	2 849	2 136
Ballottaggio Votanti 6 571. Voti validamente espressi 6 407.									
<i>Scalori Ugo</i> 6 297									
<i>Canneti Costantino</i> 95									
Il candidato Canneti non mantenne la candidatura nella seconda votazione.									
Collegio di Bozzolo.									
Iscritti 16 856 — Votanti 13 092. Voti validamente espressi 12 966.									
<i>Dugoni Enrico</i> 6 658									
<i>Di Bagno (Guidi) Giuseppe</i> 6 291									
Collegio di Castiglione delle Stiviere.									
Iscritti 18 719 — Votanti 15 103. Voti validamente espressi 12 907.									
<i>Pastore Alceo</i> 6 340									
<i>Mari Anselmo</i> 3 854									
<i>Longhi Silvio</i> 1 353									
<i>Darra Vittorio</i> 1 411									
Ballottaggio Votanti 14 041. Voti validamente espressi 13 942.									
<i>Pastore Alceo (r)</i> 8 213									
<i>Mari Anselmo</i> 5 726									

LEGISLATURA XXIV
Elezioni generali 26 ottobre-
2 novembre 1913
ed elezioni suppletive

LEGISLATURA XXV
Elezioni generali del 16 novembre 1919

CANDIDATI	Voti di lista	Voti di preferenza	Voti aggiunti riportati in altre liste	TOTALE = Cifra individuale	GRADUATORIA dei candidati	
					eletti	non eletti
Collegio di Gonzaga.						
Iscritti 19 467 — Votanti 13 987. Voti validamente espressi 13 907.						
<i>Ferri Enrico</i>	6 776	—	—	6 776	1	—
<i>Maraini Clemente</i>	4 206	—	—	4 206	—	4
<i>Prampolini Camillo</i>	2 912	—	—	2 912	—	3
Ballottaggio						
Votanti 7 406. Voti validamente espressi 7 263.						
<i>Ferri Enrico (r)</i>	7 195	—	—	7 195	—	—
<i>Maraini Clemente</i>	55	—	—	55	—	—
Il candidato Maraini non mantenne la candidatura nella seconda votazione.						
Collegio di Ostiglia.						
Iscritti 19 433 — Votanti 10 097. Voti validamente espressi 9 929.						
<i>Bonomi Ivano</i>	5 972	—	—	5 972	—	—
<i>Zibordi Giovanni</i>	3 950	—	—	3 950	—	—
LISTA B (contrassegno: Spiga di grano). (Partito: Blocco democratico).						
1. <i>Bonomi Ivano</i>	13 616	6 168	—	19 784	1	—
2. <i>Gabrieli Achille</i>	13 616	278	—	13 894	—	4
3. <i>Moreschi Bartolomeo</i>	13 616	618	—	14 234	—	3
4. <i>Scalori Ugo</i>	13 616	3 314	—	16 930	—	1
5. <i>Sissa Mantov.</i>	13 616	692	—	14 308	—	2
Totale						
LISTA C (contrassegno: Sento crociato col motto « Libertas »). (Partito popolare italiano).						
1. <i>Tovini Livio *</i>	8 547	477	—	9 024	—	3
2. <i>Boccaccia Epimede</i>	8 547	92	—	8 639	—	4
3. <i>Meroni Guido</i>	8 547	4 351	—	12 898	—	1
4. <i>Poli Polo</i>	8 547	77	—	8 624	—	5
5. <i>Uranzia Gino</i>	8 547	1 180	—	9 727	—	2
Totale						
LISTA A (contrassegno: Martello e falce entro corona di spighe). (Partito socialista ufficiale).						
1. <i>Bucco Ercole</i>	47 858	10 098	—	57 956	1	—
2. <i>Dugoni Enrico</i>	47 858	9 649	—	57 507	—	2
3. <i>Ferraresi Umberto</i>	47 858	1 982	—	49 840	—	1
4. <i>Grandi Ferdinando</i>	47 858	5 244	—	53 102	—	3
5. <i>Murari Mario</i>	47 858	2 905	—	50 763	—	4
Totale						

Collegio elettorale della Provincia di Messina.

Capoluogo del Collegio: MESSINA

(comprende gli antichi collegi di: Messina I, Messina II, Castoreale, Francavilla di Sicilia, Milazzo, Mistretta, Naso e Patti).

Numero dei deputati da eleggere: 8.

LEGISLATURA XXIV Elezioni generali 26 ottobre- 2 novembre 1913 ed elezioni suppletive	LEGISLATURA XXV Elezioni generali del 16 novembre 1919								
Votazione complessiva degli 8 Collegi Iscritti 136 489 — Votanti 72 111. Voti validamente espressi 71 400. Voti riportati in complesso: dai candidati eletti 34 078. " " non eletti 27 267.	Popolazione residente (o legale) secondo il censimento al 10 giugno 1911: abitanti 545 974 Numero delle Sezioni elettorali . . . 312 Numero degli elettori iscritti 185 531 dei quali, emigrati in via permanente all'estero 11 251 sott'ufficiali e soldati sotto le armi e assimilati 7 940 Numero dei votanti 89 913 Voti di lista validamente espressi 87 078 Voti di lista nulli o contestati e non assegnati 2 895								
	Computo della cifra elettorale di ogni lista			Computo dei quozienti della divisione delle cifre elettorali per numeri naturali					
	Lista	Voti di lista	1/5 del totale dei voti aggiunti	Totale = Cifra elettorale	Lista	1	2	3	
Collegio di Messina I. Iscritti 14 218 — Votanti 7 169. Voti validamente espressi 7 105.	A	6 343	181	6 524	A	6 524	3 262	2 174	
Toscano Giuseppe 4 227 Fulci Ludovico 2 872	B	2 502	46	2 548	B	2 548	1 274	849	
	C	24 921	1 240	26 164	C	26 164	13 082	8 721	
	D	9 294	571	9 865	D	9 865	4 932	3 288	
	E	13 777	264	14 041	E	14 041	7 020	4 680	
Collegio di Messina II. Iscritti 13 122 — Votanti 6 184. Voti validamente espressi 6 124.	F	20 097	1 115	21 212	F	21 212	10 606	7 070	
	G	5 892	92	5 984	G	5 984	2 992	1 994	
	H	4 249	168	4 417	H	4 417	2 208	1 472	
Mondello Giacomo Giuseppe 6 122									
	CANDIDATI			VOTI di lista	VOTI di preferenza	VOTI aggiunti riportati in altre liste	TOTALE = Cifra individuale	GRADUATORIA dei candidati eletti non eletti	
Collegio di Castoreale. Iscritti 15 804 — Votanti 4 666. Voti validamente espressi 4 635.	LISTA A (contrassegno: Scudo crociato col motto « Libertas »). (Partito popolare italiano).								
	1.	Fortino Giuseppe	6 343	2 684	813	9 840	1		
	2.	Jannelli Guglielmo	6 343	100	39	6 482	3		
	3.	Micheli Giuseppe *	6 343	26	7	6 376	6		
	4.	Millemaci Rosario	6 343	63	13	6 419	4		
	5.	Pecoraro Antonino *	6 343	33	7	6 383	5		
	6.	Stagno d'Alcontres Ferdinando	6 343	1 463	573	8 379	2		
		Totale		1 452		8 = 181			
Di Sant'Onofrio (del Castillo) Ugo 4 547 Nasi Nunzio 78									

LEGISLATURA XXIV Elezioni generali 26 ottobre- 2 novembre 1913 ed elezioni suppletive	LEGISLATURA XXV Elezioni generali del 16 novembre 1919							
Collegio di Francavilla di Sicilia. Iscritti 22 436 — Votanti 13 926. Voti validamente espressi 13 820.	LISTA B (contrassegno: Martello e falce entro corona di spighe). (Partito Socialista ufficiale).							
Colonna di Cesarò Giovanni Antonio 8 023 Fulci Ludovico 5 749 Saitta Vincenzo Luigi 51	CANDIDATI	VOTI di lista	VOTI di preferenza	VOTI aggiunti riportati in altre liste	TOTALE Cifra individuale	GRADUATORIA dei candidati eletti non eletti		
	1.	Bruno Agesilao	2 502	72	16	2 590	6	
	2.	Di Salvo Sebastiano	2 502	99	71	2 672	4	
	3.	Lo Sardo Francesco	2 502	1 636	183	4 321	1	
	4.	Marchesi Concetto	2 502	920	32	3 454	2	
	5.	Melodia Vincenzo	2 502	47	3	2 552	7	
	6.	Oieni Sebastiano	2 502	7	1	2 510	8	
	7.	Palumbo Saverio	2 502	152	33	2 687	3	
	8.	Romeo Antonio	2 502	107	29	2 638	5	
		Totale		368		8 = 16		
Collegio di Milazzo. Iscritti 18 012 — Votanti 9 879. Voti validamente espressi 9 808.	LISTA C (contrassegno: Stella a cinque punte). (Partito Liberale democratico).							
Paratore Giuseppe 5 841 Fulci Luigi 3 953	1.	Del Castillo di S. Onofrio Ugo	24 924	4 183	645	29 752	2	
	2.	Faranda Giuseppe	24 924	6 829	1 563	33 316	3	
	3.	Paratore Giuseppe	24 924	6 585	3 387	34 896	1	
	4.	Di Giorgio Antonino	24 924	7 104	1 464	33 492	2	
	5.	Mondello Giacomo	21 924	3 068	1 193	29 185	3	
	6.	Rizzo Luigi	24 924	3 304	1 669	29 897	1	
		Totale		9 921		8 = 1 240		
Collegio di Mistretta. Iscritti 16 343 — Votanti 9 619. Voti validamente espressi 9 559.	LISTA D (contrassegno: Spiga di grano). (Partito Liberale).							
Di Giorgio Antonino 6 671 Passarello Sebastiano 68	1.	Sciacca-Giardina Salvatore	9 294	2 143	818	12 255	2	
	2.	Baratta Giovanni	9 294	2 911	935	13 140	1	
	3.	Corica Antonino	9 294	800	318	10 412	4	
	4.	Minissale Luigi	9 294	2 175	1 559	13 028	1	
	5.	Stancanelli Giuseppe	9 294	1 673	944	11 911	3	
		Totale		4 574		8 = 571		
Collegio di Naso. Iscritti 20 551 — Votanti 11 941. Voti validamente espressi 11 880.	LISTA E (contrassegno: Stella a cinque punte). (Partito Liberale democratico).							
Faranda Giuseppe 7 876 Drago Silvio 3 997	Il candidato Passarello non mantenne la candidatura nella seconda votazione.							

LEGISLATURA XXIV Elezioni generali 26 ottobre- 2 novembre 1913 ed elezioni suppletive		LEGISLATURA XXV Elezioni generali del 16 novembre 1919					
CANDIDATI	Voti di lista	Voti di preferenza	Voti aggiunti riportati in altre liste	TOTALE = Cifra Indivi- duale	GRADUATORIA dei candidati		
					eletti	non eletti	
Collegio di Patti.							
Iscritti 18 008 — Votanti 8 738. Voti validamente espressi 8 470.							
Furnari Santi 3 819							
Sciacca - Giardina Salva- tore 3 621							
Baratta Giovanni 1 016							
Ballottaggio.							
Votanti 9 477. Voti validamente espressi 8 748.							
Soiaccia-Giardina Salvatore 4 425							
Furnari Santi 4 311							
LISTA E (contrassegno: Una bandiera). (Partito: Radicale).							
1. Colonna Giovanni	13 777	6 050	1 321	21 148	1		
2. Orisafulli Michele	13 777	3 526	948	17 651		1	
3. Vinci Gaetano	13 777	986	444	15 207		2	
Totale				2 113	: 8 =	264	
LISTA F (contrassegno: Piccone e pala incrociati). (Partito: Democratico).							
1. Campo Orazio	20 097	2 654	577	23 328		2	
2. Cutrufelli Rosario	20 097	6 703	3 342	30 142	1		
3. De Salvo Ignazio	20 097	2 213	954	23 264		3	
4. Di Marco Antonino	20 097	2 934	65	23 096		4	
5. Fulci Luigi	20 097	2 659	1 709	24 465	3		
6. Gentile Giuseppe	20 097	6 135	761	26 993		2	
7. Lombardo Pellegrino Et- tore	20 097	1 890	1 516	23 503		1	
Totale				8 924	: 8 =	1 115	
LISTA G (contrassegno: Una campana). (Partito socialista riformista).							
1. Toscano Giuseppe	5 892	3 999	671	10 562		1	
2. Sottile Michelangelo	5 892	25	16	5 933		4	
3. Todaro Faranda Antonino	5 892	23	37	5 952		3	
4. Fiore Gaetano	5 892	228	5	6 125		2	
5. Saccà Matteo	5 892	25	6	5 923		5	
6. Pellegrino Pasquale	5 892	7	5	5 904		6	
Totale				740	: 8 =	92	
LISTA H (contrassegno: Una scala a piuoli). (Partito: Combattenti).							
1. Mancì Filippo	4 249	1 518	548	6 315		1	
2. Jannello Nicola	4 249	386	339	4 974		2	
3. Severini Felice	4 249	533	98	4 880		4	
4. Faucello Domenico	4 249	403	315	4 967		3	
5. Maimone Antonio	4 249	439	44	4 732		5	
Totale				1 344	: 8 =	168	

Collegio elettorale della Provincia di **Milano.**

Capoluogo del Collegio: MILANO

(comprende gli antichi collegi di: Milano I, Milano II, Milano III, Milano IV, Milano V, Milano VI, Abbiategrasso, Cuggiono, Gallarate, Busto Arsizio, Rhò, Affori, Desio, Monza, Vimercate, Gorgonzola, Melegnano, Lodi, Borghetto Lodigiano e Codogno).

Numero dei deputati da eleggere: 20.

LEGISLATURA XXIV Elezioni generali 26 ottobre- 2 novembre 1913 ed elezioni suppletive		LEGISLATURA XXV Elezioni generali del 16 novembre 1919									
Votazione complessiva dei 20 Collegi		Popolazione residente (o legale) secondo il censimento al 10 giugno 1911: abitanti 1 742 781									
Iscritti 376 512 — Votanti 212 612. Voti validamente espressi 238 763.		Numero delle Sezioni elettorali . . . 834 Numero degli elettori iscritti 500 815 dei quali, emigrati in via permanente all'estero . . . 1 606 sott'ufficiali e soldati sotto le armi e assimilati . . . 34 595									
Voti riportati in complesso: dai candidati eletti . . . 141 874. " " non eletti . 96 526.		Numero dei votanti . . . 322 039 Voti di lista validamente espressi 315 994 Voti di lista nulli o contestati e non assegnati . . . 6 135									
Collegio di Milano I.											
Iscritti 11 814 — Votanti 6 873. Voti validamente espressi 6 813.											
De Capitani d'Arzago											
Giuseppe 3 064											
Chiesa Eugenio 2 212											
Jarak Ermanno 851											
D'Aragona Ludovico 676											
Ballottaggio.											
Votanti 7 684. Voti validamente espressi 7 617.											
De Capitani D'Arzago											
Giuseppe 3 955											
Chiesa Eugenio 3 688											
Collegio di Milano II.											
Iscritti 10 702 — Votanti 5 685. Voti validamente espressi 5 634.											
Della Porta Luigi. 2 375											
Agnelli Arnaldo. 2 155											
Ramella Secondo. 807											
Della Vedova Temistocle. 294											
Ballottaggio.											
Votanti 6 353. Voti validamente espressi 6 330.											
Agnelli Arnaldo. 3 415											
Della Porta Luigi. 2 909											
Collegio di Milano III.											
Iscritti 11 812 — Votanti 6 323. Voti validamente espressi 6 258.											
Maffioli Osvaldo. 2 159											
Manfredini Achille. 2 056											
Baroni Mario. 1 967											
Dell'Avalle Carlo. 51											
Ballottaggio.											
Votanti 5 789. Voti validamente espressi 5 736.											
Maffioli Osvaldo (r) 3 303											
Manfredini Achille. 2 431											
Computo della cifra elettorale di ogni lista											
Lista	Voti di lista	1/10 del totale dei voti aggiunti	Totale Cifra elettorale								
A	73 820	131	73 951								
B	4 657	138	4 795								
C	170 201	104	170 305								
D	1 672	10	1 682								
E	43 974	310	44 284								
F	182	2	184								
G	21 398	421	21 819								
Computo dei quozienti della divisione delle cifre elettorali pel numeri naturali											
Lista	1	2	3	4	5	6	7	8	9	10	11
A	73 951	36 975	24 650	18 487	14 790	12 325	10 564	9 248	8 216	7 395	6 813
B	4 795	2 397	1 598	1 198	959	799	685	599	532	479	435
C	170 305	85 152	56 768	42 576	34 061	28 384	24 329	21 288	18 922	17 030	15 482
D	1 682	841	560	420	336	280	240	210	186	168	152
E	44 284	22 142	14 761	11 071	8 856	7 380	6 326	5 535	4 920	4 428	4 025
F	184	92	61	46	36	30	26	23	20	18	16
G	21 819	10 909	7 273	5 454	4 363	3 636	3 117	2 727	2 424	2 181	1 983

LEGISLATURA XXIV
Elezioni generali 26 ottobre-
2 novembre 1913
ed elezioni suppletive

Collegio di Milano IV.
Iscritti 12 171 — Votanti 6 618.
Voti validamente espressi 6 565.

Gasparotto Luigi	2 214
Cornaggia-Medici-Castiglioni Carlo Ottavio	2 080
Bonzi Iro	1 246
Allevi Giovanni	989

Ballottaggio.
Votanti 7 103.
Voti validamente espressi 7 076.

Gasparotto Luigi *	3 948
Cornaggia-Medici-Castiglioni Carlo Ottavio	3 122

Collegio di Milano V.
Iscritti 43 277 — Votanti 19 538.
Voti validamente espressi 19 159.

Turati Filippo	13 506
Vecchini Arturo	5 610

Collegio di Milano VI.
Iscritti 32 811 — Votanti 16 461.
Voti validamente espressi 16 259.

Treves Claudio	10 208
Pressi Enea	5 175
Baroni Luigi	865

Elezione 25 gennaio 1914
in seguito all'opzione dell'on. Treves
per il collegio di Bologna I.
Iscritti 32 781 — Votanti 16 975.

Cipriani Amilcare	10 855
Pressi Enea	6 118

Il collegio, rimasto vacante per mancato giuramento dell'on. Cipriani, non venne riconvocato causa le condizioni create dalla guerra.

Collegio di Abbiategrasso.
Iscritti 14 967 — Votanti 12 123.
Voti validamente espressi 12 019.

Salterio Ferdinando	6 591
Gallina Giacinto	4 061
D'Aragona Ludovico	1 365

Collegio di Cuggiono.
Iscritti 16 049 — Votanti 9 180.
Voti validamente espressi 8 708.

Campi Emilio	6 063
Ponti Carlo	2 564

Il collegio, rimasto vacante per la morte dell'on. Campi, non venne riconvocato prima della chiusura della Legislatura.

LEGISLATURA XXV
Elezioni generali del 16 novembre 1919

CANDIDATI	VOTI di lista	VOTI di preferenza	VOTI aggiunti riportati in altre liste	TOTALE = Cifra individuale	GRADUATORIA dei candidati	
					eletti	non eletti
LISTA A (contrassegno: Scudo crociato col motto « Libertas »). (Partito popolare italiano).						
1. Cavazzoni Stefano *	73 820	18 515	60	92 395	4	
2. Chierichetti Carlo	73 820	5 111	77	79 008		6
3. Conio Stefano	73 820	3 052	5	76 877		8
4. Degli Occhi Adamo	73 820	5 535	169	79 524		5
5. Grandi Achille *	73 820	14 741	12	88 573	5	
6. Guidi Carlo	73 820	10 963	11	84 794		2
7. Mauri Angelo *	73 820	26 204	126	100 150	3	
8. Mauro Francesco	73 820	7 998	71	81 889		3
9. Meda Filippo *	73 820	42 652	1 142	117 614	1	
10. Molinari Giovanni fu Emanuele	73 820	6 647	59	80 526		4
11. Nava Cesare	73 820	31 310	675	105 805	2	
12. Necchi Villa Ludovico	73 820	2 652	34	76 506		19
13. Oliva Riccardo	73 820	4 199	70	78 089		7
14. Pennati Alessandro	73 820	13 238	110	87 168		1
15. Zanoni Carlo	73 820	2 776	9	76 605		9
Totale				2 630	: 20 =	131
LISTA B (contrassegno: Fascio dei littori). (Partito: Blocco democratico).						
1. Mussolini Benito	4 657	2 420	1 987	9 064		1
2. Marinetti Emilio Filippo Tommaso	4 657	1 300	187	6 144		2
3. Ferrari Vincenzo detto Enzo	4 657	1 013	78	5 748		5
4. Baseggio Cristoforo	4 657	1 190	143	5 990		3
5. Banfi Alfredo	4 657	102	13	4 772		10
6. Toscanini Arturo	4 657	373	84	5 114		6
7. Podrecca Guido Luigi	4 657	1 082	141	5 880		4
8. Macchi Giacomo	4 657	112	10	4 779		9
9. Romanini Arturo	4 657	67	20	4 744		12
10. Bolson Piero	4 657	51	—	4 708		16
11. Aversa Giuseppe	4 657	140	29	4 826		8
12. Bellinato Sebastiano	4 657	37	12	4 706		17
13. De Magistris Emilio	4 657	62	12	4 731		13
14. Bianchi Camillo	4 657	74	16	4 747		11
15. Mazzucato Edmondo	4 657	56	4	4 717		14
16. Lanzillo Agostino	4 657	267	23	4 947		7
17. Fabbri Sileno	4 657	19	8	4 684		19
18. Galimberti Amleto	4 657	50	3	4 710		15
19. Pozzi Riccardo	4 657	23	6	4 686		18
Totale				2 776	: 20 =	138

LEGISLATURA XXIV
Elezioni generali 26 ottobre-
2 novembre 1913
ed elezioni suppletive

Collegio di Gallarate.
Iscritti 19 307 — Votanti 13 180.
Voti validamente espressi 13 002.

Ronchetti Scipione	7 643
Buffoni Francesco	5 349

Il collegio, rimasto vacante per la morte dell'on. Ronchetti, non venne riconvocato prima della chiusura della Legislatura.

Collegio di Busto Arsizio.
Iscritti 24 034 — Votanti 18 109.
Voti validamente espressi 17 935.

Dell'Acqua Carlo	9 615
Paleari Giovanni	6 529
Buffoni Francesco	1 772

Il collegio, rimasto vacante per la morte dell'on. Dell'Acqua, non venne riconvocato prima della chiusura della Legislatura.

Collegio di Rhò.
Iscritti 17 111 — Votanti 12 095.
Voti validamente espressi 11 888.

Meda Filippo *	7 888
Ghezzi Ernesto	3 977

Collegio di Affori.
Iscritti 25 111 — Votanti 16 310.
Voti validamente espressi 16 123.

Degli Occhi Adamo	8 606
Lazzari Costantino	6 334
Pavia Ottavio	1 160

Collegio di Desio.
Iscritti 20 878 — Votanti 17 388.
Voti validamente espressi 17 321.

Taverna Lodovico	8 499
Silva Cesare	6 139
Lucatelli Vittorio	2 560

Ballottaggio.
Votanti 19 953.
Voti validamente espressi 12 443.

Taverna Lodovico (r)	12 209
Silva Cesare	157

Il candidato Silva non mantenne la candidatura nella seconda votazione.

Collegio di Monza.
Iscritti 24 271 — Votanti 19 108.
Voti validamente espressi 18 870.

Nava Cesare	9 647
Reina Ettore	9 203

LEGISLATURA XXV
Elezioni generali del 16 novembre 1919

CANDIDATI	VOTI di lista	VOTI di preferenza	VOTI aggiunti riportati in altre liste	TOTALE = Cifra individuale	GRADUATORIA dei candidati	
					eletti	non eletti
LISTA C (contrassegno: Martello e falce entro corona di spighe). (Partito socialista ufficiale).						
1. Agostini Livio	170 201	9 404	15	179 620	9	
2. Barbieri Pietro	170 201	531	8	170 740		8
3. Bellone Virgilio	170 201	5 422	6	175 629		2
4. Bellotti Pietro	170 201	11 635	102	181 938	6	
5. Buffoni Francesco	170 201	17 399	56	187 656	4	
6. Buscaglia Giovanni	170 201	1 874	10	172 085		6
7. Campanini Romeo	170 201	9 274	79	179 554	10	
8. Campi Pietro Paolo	170 201	10 838	3	181 042	8	
9. D'Aragona Ludovico	170 201	12 685	78	182 964	5	
10. Interlenghi Alfredo	170 201	3 717	4	173 922		4
11. Lazzari Costantino *	170 201	23 939	81	194 221	3	
12. Marchioro Domenico *	170 201	1 405	5	171 611		7
13. Pessi Carlo	170 201	4 790	16	175 007		3
14. Reina Ettore	170 201	10 929	59	181 189	7	
15. Repossi Luigi *	170 201	6 296	4	176 501		1
16. Riboldi Ezio	170 201	6 667	18	176 886	11	
17. Sacerdote Gustavo	170 201	1 909	8	172 118		5
18. Stovani Cesare	170 201	458	6	170 665		9
19. Treves Claudio	170 201	25 397	403	196 001	2	
20. Turati Filippo	170 201	26 990	1 123	198 314	1	
Totale				2 084	: 20 =	104
LISTA D (contrassegno: Un aratro). (Partito agrario).						
1. Soldi Romeo	1 672	31	216	1 919		1
Totale				216	: 20 =	10
LISTA E (contrassegno: Stella a cinque punte). (Partito: Concentrazione costituzionale).						
1. Bignami Paolo	43 974	10 000	661	54 635	2	
2. Borromeo Febo	43 974	3 203	666	47 843		7
3. De Capitani D'Arzago Giuseppe	43 974	13 255	808	58 037	1	
4. Salterio Ferdinando	43 974	6 662	361	50 997		2
5. Valvassori Peroni Angelo	43 974	8 886	1 063	53 923		1
6. Baroni Mario	43 974	3 901	173	48 048		4
7. Besana Riccardo	43 974	10 129	519	54 622	3	
8. Cambieri Rodolfo	43 974	5 595	384	49 953		3
9. De Marchi Odourdo	43 974	3 629	400	48 003		5

LEGISLATURA XXIV		LEGISLATURA XXV					
Elezioni generali 26 ottobre-2 novembre 1913 ed elezioni suppletive		Elezioni generali del 16 novembre 1919					
CANDIDATI	VOTI	VOTI	VOTI	TOTALE	GRADUATORIA		
	di lista	di preferenza	aggiunti riportati in altre liste	= Cifra individuale	eletti	non eletti	
Collegio di Vercate.							
Iscritti 18 313 — Votanti 12 964. Voti validamente espressi 13 547.							
Borromeo d'Adda Febo	11 602						
<i>Crepaldi Silvio</i>	788						
<i>Cattaneo Silvio</i>	142						
Collegio di Gorgonzola.							
Iscritti 17 102 — Votanti 12 817. Voti validamente espressi 12 608.							
Sioli-Legnani Steno	7 919						
<i>Ingegnoli Antonio</i>	4 152						
<i>Cazzulani Giuseppe</i>	497						
Elezione 11 aprile 1915 in seguito all'annullamento dell'elezione dell'on. Sioli-Legnani Steno Iscritti 17 959 — Votanti 9 309							
Sioli-Legnani Steno (r)	6 615						
<i>Ferrari Francesco</i>	2 497						
Collegio di Melegnano.							
Iscritti 15 459 — Votanti 9 248. Voti validamente espressi 9 062.							
Valvassori Peroni Angelo	6 380						
<i>Bellotti Pietro</i>	2 681						
Collegio di Lodi.							
Iscritti 14 508 — Votanti 8 584. Voti validamente espressi 8 343.							
Cacalanza Emilio (r)	5 956						
<i>Mondolfo Ugo Guido</i>	2 378						
Collegio di Borghetto Lodigiano.							
Iscritti 12 858 — Votanti 9 760. Voti validamente espressi 9 587.							
Pozzi Domenico	5 952						
<i>Soldi Romeo</i>	3 452						
<i>Orsini Arturo</i>	140						
Il collegio, rimasto vacante per la morte dell'on. Pozzi, non venne riconvocato prima della chiusura della Legislatura.							
Collegio di Codogno.							
Iscritti 13 964 — Votanti 10 978. Voti validamente espressi 10 163.							
Bignani Paolo	6 207						
<i>Cavazzoni Stefano</i>	3 068						
<i>Nofri Gregorio</i>	878						
Segue: LISTA E.							
10. <i>Diotalevi Dante</i>	43 974	466	14	44 454		15	
11. <i>Lombardi Mario</i>	43 974	1 205	70	45 249		13	
12. <i>Merlini Gerolamo</i>	43 974	1 974	65	46 013		10	
13. <i>Motta Giacinto</i>	43 974	2 684	88	46 746		8	
14. <i>Penazzo Francesco</i>	43 974	1 250	44	45 238		12	
15. <i>Raggio Roberto</i>	43 974	1 527	183	45 684		11	
16. <i>Riva Giuseppe</i>	43 974	820	75	44 869		14	
17. <i>Rossi Giuseppe</i>	43 974	2 105	352	46 431		9	
18. <i>Sironi Torquato</i>	43 974	3 653	275	47 902		6	
Totale				6 201	: 20 =	310	
LISTA F (contrassegno: Cavallo galoppante).							
(Partito: Democratico popolare).							
1. <i>Perego Luigi</i>	182	8	59	249		1	
Totale				59	: 20 =	2	
LISTA G (contrassegno: Elmetto con alloro, martello, ruota dentata e spighe).							
(Partito: Combattenti).							
1. <i>Agnelli Arnaldo</i>	21 398	8 019	2 244	31 661		1	
2. <i>Bertazzoli Annibale</i>	21 398	863	120	22 381		15	
3. <i>Betti Guido</i>	21 398	1 737	103	23 238		10	
4. <i>Bonomelli Luigi</i>	21 398	590	30	22 018		19	
5. <i>Boschi Ettore</i>	21 398	1 104	81	22 583		13	
6. <i>Casavola Paolo</i>	21 398	705	106	22 209		17	
7. <i>De Rossi Eugenio</i>	21 398	2 475	375	24 248		5	
8. <i>Facchinetti Cipriano</i>	21 398	6 159	530	28 087		2	
9. <i>Federici Bartolo</i>	21 398	2 044	120	23 562		7	
10. <i>Finzi Arturo</i>	21 398	725	63	22 186		18	
11. Gasparotto Luigi *	21 398	7 658	3 189	32 245		1	
12. <i>Gibelli Mario</i>	21 398	1 520	69	22 986		11	
13. <i>Longoni Edgardo</i>	21 398	1 995	195	23 588		6	
14. <i>Piceni Renato</i>	21 398	3 126	263	24 787		4	
15. <i>Raimondi Carlo Tomaso</i>	21 398	2 046	44	23 488		8	
16. <i>Ricchieri Giuseppe</i>	21 398	1 470	63	22 931		12	
17. <i>Risi Arnaldo</i>	21 398	1 085	75	22 558		14	
18. <i>Rossi Amedeo</i>	21 398	3 950	509	25 857		3	
19. <i>Speroni Angelo</i>	21 398	707	147	22 252		16	
20. <i>Taroni Paolo</i>	21 398	1 768	100	23 266		9	
Totale				8 426	: 20 =	421	

Collegio elettorale della Provincia di Napoli.

Capoluogo del Collegio: NAPOLI

(comprende gli antichi collegi di: *Napoli I, Napoli II, Napoli III, Napoli IV, Napoli V, Napoli VI, Napoli VII, Napoli VIII, Napoli IX, Napoli X, Napoli XI, Napoli XII, Casoria, Afragola, Castellammare di Stabia, Torre Annunziata e Pozzuoli*).

Numero dei deputati da eleggere: 17.

LEGISLATURA XXIV		LEGISLATURA XXV								
Elezioni generali 26 ottobre-2 novembre 1913 ed elezioni suppletive		Elezioni generali del 16 novembre 1919								
Votazione complessiva dei 17 Collegi		Popolazione residente (o legale) secondo il censimento al 10 giugno 1911: abitanti 1 309 381.								
Iscritti 276 568 — Votanti 145 002. Voti validamente espressi 143 637.		Numero delle Sezioni elettorali . . . 547 Numero degli elettori iscritti 385 467								
Voti riportati in complesso: dai candidati eletti 81 350 » » non eletti 62 038		dei quali, emigrati in via permanente all'estero 3 217 sott'ufficiali e soldati sotto le armi e assimilati 5 410								
		Numero dei votanti 159 788 Voti di lista validamente espressi 153 098								
		Voti di lista nulli o contestati e non assegnati 6 688								
Computo della cifra elettorale di ogni lista			Computo dei quozienti della divisione delle cifre elettorali per i numeri naturali							
Lista	Voti di lista	% del totale dei voti aggiunti	Totale = Cifra elettorale	Lista	1	2	3	4	5	6
Collegio di Napoli I.										
Iscritti 14 277 — Votanti 7 619. Voti validamente espressi 7 565.										
A	7 603	136	7 739	A	7 739	3 869	2 579	1 934	1 547	1 289
B	33 203	482	33 685	B	33 685	16 842	11 228	8 421	6 737	5 614
C	16 252	511	16 763	C	16 763	8 381	5 587	4 170	3 352	2 793
D	40 172	835	41 007	D	41 007	20 503	13 669	10 251	8 201	6 834
E	8 258	485	8 743	E	8 743	4 371	2 914	2 185	1 748	1 457
F	4 537	52	4 589	F	4 589	2 294	1 529	1 147	917	764
G	2 195	57	2 252	G	2 252	1 126	750	563	450	375
H	10 379	463	10 842	H	10 842	5 421	3 614	2 710	2 168	1 807
I	12 786	195	12 981	I	12 981	6 490	4 327	3 245	2 596	2 163
L	8 043	142	8 185	L	8 185	4 092	2 728	2 046	1 637	1 364
M	5 806	20	5 826	M	5 826	2 913	1 942	1 456	1 165	971
N	3 864	20	3 884	N	3 884	1 942	1 294	971	776	647
Collegio di Napoli II.										
Iscritti 19 351 — Votanti 9 479. Voti validamente espressi 9 416.										
Collegio di Napoli III.										
Iscritti 16 236 — Votanti 8 197. Voti validamente espressi 8 139.										
Collegio di Napoli IV.										
Iscritti 16 236 — Votanti 8 197. Voti validamente espressi 8 139.										
Collegio di Napoli V.										
Iscritti 16 236 — Votanti 8 197. Voti validamente espressi 8 139.										
Collegio di Napoli VI.										
Iscritti 16 236 — Votanti 8 197. Voti validamente espressi 8 139.										
Collegio di Napoli VII.										
Iscritti 16 236 — Votanti 8 197. Voti validamente espressi 8 139.										
Collegio di Napoli VIII.										
Iscritti 16 236 — Votanti 8 197. Voti validamente espressi 8 139.										
Collegio di Napoli IX.										
Iscritti 16 236 — Votanti 8 197. Voti validamente espressi 8 139.										
Collegio di Napoli X.										
Iscritti 16 236 — Votanti 8 197. Voti validamente espressi 8 139.										
Collegio di Napoli XI.										
Iscritti 16 236 — Votanti 8 197. Voti validamente espressi 8 139.										
Collegio di Napoli XII.										
Iscritti 16 236 — Votanti 8 197. Voti validamente espressi 8 139.										
LISTA A (contrassegno: Orologio che segna mezzogiorno).										
(Partito: Socialisti indipendenti).										
1. <i>Bovio Corso</i>	7 603	1 297	147	9 047		1				
2. <i>D'Ambrosio Manlio</i>	7 603	531	223	8 357		3				
3. <i>De Rosa Vincenzo</i>	7 603	106	38	7 747		6				
4. <i>Mastropalo Michele</i>	7 603	91	115	7 809		5				
5. <i>Mottola Ignazio</i>	7 603	31	28	7 662		8				
6. Sandulli Alfredo	7 603	2 982	1 150	11 735		1				
7. <i>Tropeano Giuseppe</i>	7 603	260	202	8 065		4				
8. <i>Visconti Pietro</i>	7 603	22	40	7 665		7				
9. <i>Zianno Mario</i>	7 603	665	382	8 650		2				
Totale				2 325	: 17 =	136				

LEGISLATURA XXIV Elezioni generali 26 ottobre- 2 novembre 1913 ed elezioni suppletive		LEGISLATURA XXV Elezioni generali del 16 novembre 1919						
CANDIDATI	VOTI di lista	VOTI di preferenza	VOTI aggiunti riportati in altre liste	TOTALE = Cifra indivi- duale	GRADUATORIA dei candidati			
					eletti	non eletti		
Collegio di Napoli IV.								
Iscritti 12 946 — Votanti 8 466. Voti validamente espressi 3 872.								
Girardi Salvatore	3 364							
Collegio di Napoli V.								
Iscritti 20 554 — Votanti 9 803. Voti validamente espressi 9 216.								
Altobelli Carlo	5 010							
De Tilla Domenico	4 176							
Il collegio, rimasto vacante per la morte dell'on. Altobelli, non venne riconvocato prima della chiusura della Legislatura.								
Collegio di Napoli VI.								
Iscritti 14 752 — Votanti 7 839. Voti validamente espressi 7 787.								
Labriola Arturo	3 022							
Chianese Francesco Sa- verio	2 510							
Cacciapuoti Francesco Paolo	1 726							
Donadio Nicola	525							
Ballottaggio. Votanti 8 825. Voti validamente espressi 8 781.								
Labriola Arturo	4 806							
Chianese Francesco Sa- verio	3 970							
Collegio di Napoli VII.								
Iscritti 21 380 — Votanti 12 288. Voti validamente espressi 12 169.								
Gargiulo Roberto	6 439							
De Martino Augusto	5 716							
LISTA B (contrassegno: Scudo crociato col motto « Libertas »). (Partito popolare italiano).								
1. Rodinè Giulio	33 203	17 653	1 322	52 178	1			
2. Caro Orazio	33 203	2 126	540	35 869		9		
3. Caruso Emanuele	33 203	4 425	256	37 884		3		
4. D'Agostino Ernesto ●	33 203	3 512	452	37 167		4		
5. D'Amelio Salvatore ●	33 203	3 380	140	36 723		6		
6. Degni Francesco	33 203	11 271	854	45 328	2			
7. Del Balzo Filippo	33 203	1 754	127	35 084		11		
8. Fusco Ernesto	33 203	3 469	282	36 954		5		
9. Maffettone Gennaro	33 203	2 659	310	36 172		8		
10. Mayller Gaetano	33 203	3 727	1 049	37 979		2		
11. Presti Luigi	33 203	2 793	553	36 549		7		
12. Rocco Marco	33 203	9 578	517	43 298	3			
13. Rota Sabino	33 203	1 767	283	35 253		10		
14. Ruggiero Antonio	33 203	1 590	166	34 959		12		
15. Scotti Luigi	33 203	4 320	969	38 492		1		
16. Vacca Umberto	33 203	9 339	384	42 926	4			
Totale				8 204	: 17 =	482		
LISTA C (contrassegno: Ancora con catena). (Partito economico).								
1. Acquaviva Coppola Raf- faele	16 252	579	470	17 301		10		
2. Adinolfi Roberto	16 252	2 982	815	20 049		1		
3. Betocchi Carlo	16 252	785	286	17 323		9		
4. Capasso Cosimo	16 252	1 654	357	18 263		4		
5. De Martino Augusto	16 252	4 167	711	21 130	1			
6. Donvilo Davide	16 252	350	122	16 724		12		
7. Mele Davide	16 252	939	934	18 125		7		
8. Minichini Ernesto	16 252	586	1 338	18 176		6		
9. Muniechi Pietro	16 252	1 670	263	18 185		5		
10. Rispoli Rodolfo	16 252	1 601	197	18 050		8		
11. De Siero Fedele	16 252	1 589	964	18 805		3		
12. Scialoja Antonio	16 252	3 761	995	21 008	2			
13. Visco Francesco fu Olau- dio	16 252	2 030	1 093	19 375		2		
14. Calvino Giovanni	16 252	586	147	16 985		11		
Totale				8 692	: 17 =	511		

LEGISLATURA XXIV Elezioni generali 26 ottobre- 2 novembre 1913 ed elezioni suppletive		LEGISLATURA XXV Elezioni generali del 16 novembre 1919						
CANDIDATI	VOTI di lista	VOTI di preferenza	VOTI aggiunti riportati in altre liste	TOTALE = Cifra indivi- duale	GRADUATORIA dei candidati			
					eletti	non eletti		
Collegio di Napoli VIII.								
Iscritti 23 074 — Votanti 6 678. Voti validamente espressi 6 637.								
Ciccotti Ettore	4 300							
Magliani Eduardo	1 219							
Anaturo Enrico	982							
Tarallo Giulio	135							
Collegio di Napoli IX.								
Iscritti 14 030 — Votanti 6 445. Voti validamente espressi 6 388.								
Palma Ferdinando	1 974							
Di Campolattaro-Capo- mazza Emilio	1 380							
Palomba Luigi	1 124							
Masoni Udatrigo	1 059							
Di Lorenzo Lorenzo	843							
Ballottaggio. Votanti 8 231. Voti validamente espressi 8 168.								
Di Campolattaro-Capo- mazza Emilio (r)	4 283							
Palma Ferdinando	3 874							
Collegio di Napoli X.								
Iscritti 16 186 — Votanti 8 004. Voti validamente espressi 7 897.								
Aliberti Gennaro	3 786							
Lucci Arnaldo	3 771							
Mollica Pasquale	156							
Massa Michele	138							
Ballottaggio. Votanti 9 289. Voti validamente espressi 9 181.								
Lucci Arnaldo	5 217							
Aliberti Gennaro	3 961							
LISTA D (contrassegno: Stemma della Provincia di Napoli). (Partito Democratico liberale).								
1. De Nicola Enrico	40 172	19 291	2 910	62 373	1			
2. Porzio Giovanni	40 172	12 824	1 888	54 884		3		
3. Girardi Salvatore	40 172	6 689	533	47 394		6		
4. Pezzullo Angelo	40 172	16 352	1 116	57 640		2		
5. Gargiulo Roberto	40 172	3 661	578	44 411			6	
6. Angiulli Raffaele	40 172	4 527	577	45 276			4	
7. Bruno Carlo	40 172	1 602	362	42 136			8	
8. Caracciolo Paolo	40 172	1 829	219	42 220			7	
9. Cerbini Arturo	40 172	4 878	613	45 663			3	
10. Chianese Francesco Saverio	40 172	8 781	1 687	50 640	4			
11. Ferri Ferdinando	40 172	6 778	282	47 232			1	
12. Improta Pasquale	40 172	8 662	723	49 557		5		
13. Liguori Giuseppe	40 172	3 595	848	44 615			5	
14. Palma Ferdinando	40 172	5 072	1 563	46 807			2	
15. Russo Alfredo Vittorio.	40 172	1 045	299	41 516			9	
Totale				14 198	: 17 =	835		
LISTA E (contrassegno: Vesuvio). (Partito Democratico).								
1. Cucca Carlo	8 258	2 080	1 196	11 534			2	
2. Peirce Giorgio	8 258	1 587	1 797	11 642			1	
3. Beneduca Giuseppe	8 258	1 830	1 988	12 076	1			
4. De Martino Domenico	8 258	452	377	9 087			6	
5. Maresca Vespucii	8 258	248	90	8 596			9	
6. Tadeschi Gabriele	8 258	449	361	9 068			7	
7. Borrello Giuseppe	8 258	107	51	8 416			13	
8. Chitti Enrico	8 258	919	265	9 442			4	
9. Gallo Gennaro	8 258	508	1 346	10 112			3	
10. De Tilla Eduardo	8 258	211	241	8 710			8	
11. Mazzucca Giacinto	8 258	209	121	8 588			10	
12. Postiglione Ernesto	8 258	92	100	8 450			11	
13. Ruffolo Francesco	8 258	69	93	8 420			12	
14. Cappiello Lelio	8 258	821	220	9 299			5	
Totale				8 246	: 17 =	485		

LEGISLATURA XXIV Elezioni generali 26 ottobre- 2 novembre 1913 ed elezioni suppletive		LEGISLATURA XXV Elezioni generali del 16 novembre 1919						
		CANDIDATI	VOTI di lista	VOTI di preferenza	VOTI aggiunti riportati in altre liste	TOTALE = Cifra indivi- duale	GRADUATORIA dei candidati	
							eletti	non eletti
Collegio di Napoli XI.		LISTA F (contrassegno: Spiga di grano). (Partito: Socialisti indipendenti).						
Iscritti 12 214 — Votanti 7 059. Voti validamente espressi 7 019.		1. <i>Lucci Arnaldo</i>	4 537	2 793	391	7 721	1	
		2. <i>Ammendola Eugenio</i>	4 537	437	19	4 993	3	
		3. <i>Armanni Corrado</i>	4 537	103	10	4 650	6	
Rodino Giulio 3 604		4. <i>Barca Lorenzo</i>	4 537	49	2	4 588	10	
Angiulli Raffaele 3 402		5. <i>Colozza Nicola</i>	4 537	65	4	4 606	7	
		6. <i>D'Ambra Domenico</i>	4 537	864	457	5 858	2	
		7. <i>Marone Gennaro</i>	4 537	431	7	4 975	4	
		8. <i>Molitierno Nicola</i>	4 537	52	—	4 589	9	
		9. <i>Murino Raffaele</i> •	4 537	58	2	4 597	8	
		10. <i>Solano Giuseppe</i>	4 537	126	2	4 665	5	
		Totale		894	: 17 =	52		
Collegio di Napoli XII.		LISTA G (contrassegno: Un gallo). (Partito: Sindacato dell'impiego).						
Iscritti 10 221 — Votanti 6 475. Voti validamente espressi 6 419.		1. <i>Barbati Ettore</i>	2 195	193	73	2 461	5	
		2. <i>Aulicino Michele</i>	2 195	135	72	2 402	7	
		3. <i>Basile Raffaele</i>	2 195	243	75	2 513	4	
Salvia Ernesto 2 284		4. <i>Colombrino Francesco</i>	2 195	83	77	2 355	9	
Adinolfi Roberto 1 385		5. <i>De Laurentiis Gustavo</i>	2 195	332	200	2 727	1	
Montefredini Francesco 1 191		6. <i>Di Castri Luca fu Gio.</i>	2 195	196	229	2 620	3	
Visco Francesco 1 120		7. <i>Fornari Gino</i>	2 195	143	63	2 401	8	
Marsico Pietro 393		8. <i>Mauvo Vincenzo</i>	2 195	401	88	2 684	2	
Ballottaggio.		9. <i>Monaco Oscar</i>	2 195	144	73	2 412	6	
Votanti 6 669. Voti validamente espressi 6 631.		10. <i>Stromillo Michelangelo</i>	2 195	106	34	2 335	10	
		Totale		984	: 17 =	57		
Collegio di Casoria.		LISTA H (contrassegno: Stella nera a cinque punte). (Partito: Radico-socialista-repubblicano).						
Iscritti 14 441 — Votanti 11 102. Voti validamente espressi 10 901.		1. <i>Labriola Arturo</i>	10 379	4 871	3 659	18 909	1	
		2. <i>Blasucci Giuseppe</i>	10 379	201	44	10 624	10	
		3. <i>Caruso Settimio Severo</i>	10 379	578	164	11 121	6	
Pezzullo Angelo 6 454		4. <i>Ciccotti Ettore</i>	10 379	2 652	1 276	14 307	1	
Rocco Marco fu Giovanni 4 530		5. <i>Colajanni Napoleone</i> •	10 379	1 186	685	12 250	5	

(Segue)

LEGISLATURA XXIV Elezioni generali 26 ottobre- 2 novembre 1913 ed elezioni suppletive		LEGISLATURA XXV Elezioni generali del 16 novembre 1919						
		CANDIDATI	VOTI di lista	VOTI di preferenza	VOTI aggiunti riportati in altro liste	TOTALE = Cifra indivi- duale	GRADUATORIA dei candidati	
							eletti	non eletti
Collegio di Afragola.		Segue: LISTA II.						
Iscritti 14 803 — Votanti 9 338. Voti validamente espressi 9 233.		6. <i>Epifania Ettore</i> •	10 379	433	56	10 868	7	
		7. <i>Fasulo Silvano</i>	10 379	343	114	10 836	8	
		8. <i>Gentile Oreste</i>	10 379	163	14	10 556	12	
		9. <i>Massa Michele</i>	10 379	55	84	10 518	14	
De Nicola Enrico 8 140		10. <i>Mirabelli Roberto</i>	10 379	1 701	465	12 545	1	
Migliucci Silvio 582		11. <i>Morra Alberto</i>	10 379	155	10	10 544	13	
Fiore Augusto 502		12. <i>Palomba Luigi</i>	10 379	2 818	397	13 591	2	
		13. <i>Rispo Adolfo</i>	10 379	148	53	10 580	11	
		14. <i>Saldarelli Michele</i>	10 379	223	50	10 652	9	
		15. <i>Semmola Giuseppe</i>	10 379	2 136	813	13 328	3	
		Totale		7 884	: 17 =	463		
Collegio di Castellammare di Stabia.		LISTA I (contrassegno: Martello e falce entro corona di spighe). (Partito socialista ufficiale).						
Iscritti 15 307 — Votanti 9 521. Voti validamente espressi 9 408.		1. <i>Misiano Francesco</i> •	12 786	11 512	1 398	25 696	1	
		2. <i>Alfani Luigi</i>	12 786	6 463	236	19 485	2	
		3. <i>Buozzi Bruno</i>	12 786	9 410	1 037	23 233	1	
		4. <i>Cipriano Luigi</i>	12 786	3 245	128	16 159	4	
Rispoli Rodolfo 4 877		5. <i>D'Ambrosio Goffredo</i>	12 786	317	74	13 177	11	
Fusco Alfonso 3 365		6. <i>De Cicco Arcangelo</i>	12 786	537	27	13 320	9	
Ferri Ferdinando 1 106		7. <i>Flamini Sigismondo</i>	12 786	146	1	12 933	15	
Bianchi Mario 53		8. <i>Lucarella Girolamo</i>	12 786	560	36	13 382	8	
		9. <i>Maggiore Domenico</i>	12 786	113	2	12 931	16	
		10. <i>Mucci Antonio</i>	12 786	423	17	13 229	10	
		11. <i>Paudice Ciro</i>	12 786	143	23	12 952	13	
		12. <i>Sardelli Giuseppe</i> •	12 786	282	6	13 054	12	
		13. <i>Schiavone Palumbo</i> <i>Matteo</i> •	12 786	2 160	60	15 006	6	
		14. <i>Serpi Rodolfo</i> •	12 786	5 307	67	18 160	3	
		15. <i>Toseani Italo</i> •	12 786	163	—	12 949	14	
		16. <i>Trebbi Augusto</i>	12 786	2 421	77	15 284	5	
		17. <i>Venditti Eduardo</i>	12 786	1 068	134	13 988	7	
		Totale		3 323	: 17 =	195		
Collegio di Torre Annunziata.		Sandulli Alfredo 5 259						
Iscritti 19 708 — Votanti 10 557. Voti validamente espressi 10 434.		Guarracino Alessandro 5 156						

LEGISLATURA XXIV Elezioni generali 26 ottobre- 2 novembre 1913 ed elezioni suppletive		LEGISLATURA XXV Elezioni generali del 16 novembre 1919					
CANDIDATI	VOTI di lista	VOTI di preferenza	VOTI aggiunti riportati in altre liste	TOTALE = Cifra indivi- duale	GRADUATORIA dei candidati		
					eletti	non eletti	
Collegio di Pozzuoli.							
Iscritti 17 208 — Votanti 11 632. Voti validamente espressi 11 566.							
Scialoja Antonio	5 767						
Strigari Giovanni	5 212						
Bovio Corso	585						
Ballottaggio. Votanti 8 169. Voti validamente espressi 8 103.							
Scialoja Antonio	8 062						
Strigari Giovanni	41						
Il candidato Strigari non mantenne la candidatura nella seconda votazione.							
LISTA L (contrassegno: Testa di fante con elmetto). (Partito: Combattenti).							
1. Amaturò Carmine	8 043	170	30	8 243		10	
2. Carginale Carlo	8 043	369	379	8 791		4	
3. Carraturo Pietro	8 043	419	429	8 891		3	
4. Consiglio Arturo	8 043	400	103	8 546		7	
5. Coppola Nunzio	8 043	780	124	8 947		1	
6. Dattilo Vincenzo	8 043	266	76	8 385		8	
7. Ercole Ercole	8 043	527	343	8 913		2	
8. Mammarella Amedeo	8 043	534	142	8 719		5	
9. Milone Guido	8 043	173	50	8 266		9	
10. Sifola Augusto	8 043	1 241	583	9 867	1		
11. Vecchione Gaetano	8 043	385	160	8 588		6	
Totale 2 419 : 17 = 142							
LISTA M (contrassegno: Figura di Masaniello). (Partito: Liberale indipendente).							
1. Aliberti Gennaro	5 806	129	348	6 283		1	
Totale 348 : 17 = 20							
LISTA N (contrassegno: Locomotiva ferroviaria). (Partito: Sindacalista).							
1. Costa Giacomo	3 864	2 356	322	6 542		1	
2. Aeanfora Catello	3 864	16	19	3 899		2	
Totale 341 : 17 = 20							

Collegio elettorale della Provincia di **Novara.**
Capoluogo del Collegio: **NOVARA**
(comprende gli antichi collegi di: *Novara, Biandrate, Biella, Borgomanero, Cossato, Crescentino, Domodossola, Oleggio, Pallanza, Santhià, Varallo e Vercelli*).

Numero dei deputati da eleggere: 12.

LEGISLATURA XXIV Elezioni generali 26 ottobre- 2 novembre 1913 ed elezioni suppletive		LEGISLATURA XXV Elezioni generali del 16 novembre 1919						
Votazione complessiva dei 12 Collegi		Popolazione residente (o legale) secondo il censimento al 10 giugno 1911: abitanti 781 538. Numero delle Sezioni elettorali . . . 568 Numero degli elettori iscritti 252 479 dei quali, emigrati in via permanente all'estero . . . 11 225 sott'ufficiali e soldati sotto le armi e assimilati . . . 11 591 Numero dei votanti . . . 131 891 Voti di lista validamente espressi 160 641 Voti di lista nulli o contestati e non assegnati . . . 1 350						
Iscritti 211 922 — Votanti 140 803. Voti validamente espressi 139 758. Voti riportati in complesso: dal candidati eletti 76 587. " " non eletti 63 133.		Computo della cifra elettorale di ogni lista						
Collegio di Novara. Iscritti 21 501 — Votanti 15 469. Voti validamente espressi 15 368. Gambarotta Guglielmo . . . 6 707 Giulietti Luigi 5 189 Cattaneo Riccardo 3 466 Ballottaggio. Votanti 15 764. Voti validamente espressi 15 695. Gambarotta Guglielmo . . . 8 376 Giulietti Luigi 7 317		Lista	Voti di lista	1/1 del totale dei voti aggiunti	Totale = Cifra elettorale			
Collegio di Biandrate. Iscritti 15 843 — Votanti 11 825. Voti validamente espressi 11 737. Molina Rodolfo 6 038 Campanozzi Antonino . . . 5 690		A	18 169	38	18 207			
Collegio di Biella. Iscritti 21 714 — Votanti 13 529. Voti validamente espressi 13 403. Quaglino Felice 8 207 Manfredi Rodolfo 5 193		B	11 157	105	14 262			
Collegio di Borgomanero. Iscritti 17 300 — Votanti 11 019. Voti validamente espressi 10 834. Leonardi di Villacortese Nicolò 6 469 Balconi Giuseppe 2 606 Pestalozza Antonio 1 854 Il collegio, rimasto vacante per la morte dell'on. Leonardi, non venne ri- convocato prima della chiusura della Legislatura.		C	24 859	202	25 061			
Collegio di Biella. Iscritti 21 714 — Votanti 13 529. Voti validamente espressi 13 403. Quaglino Felice 8 207 Manfredi Rodolfo 5 193		D	103 356	28	103 384			
Collegio di Biella. Iscritti 21 714 — Votanti 13 529. Voti validamente espressi 13 403. Quaglino Felice 8 207 Manfredi Rodolfo 5 193		Computo dei quozienti della divisione delle cifre elettorali pei numeri naturali						
Lista	1	2	3	4	5	6	7	8
A	18 207	9 103	6 069	4 551	3 641	3 034	2 601	2 275
B	14 262	7 131	4 754	3 565	2 852	2 377	2 037	1 782
C	25 061	12 530	8 353	6 265	5 012	4 176	3 580	3 132
D	103 384	51 692	34 461	25 846	20 676	17 230	14 769	12 923

LEGISLATURA XXIV		LEGISLATURA XXV					
Elezioni generali 26 ottobre-2 novembre 1913 ed elezioni suppletive		Elezioni generali del 16 novembre 1919					
CANDIDATI	VOTI di lista	VOTI di preferenza	VOTI aggiunti riportati in altre liste	TOTALE = Cifra individuale	GRADUATORIA dei candidati		
					eletti	non eletti	
Collegio di Cossato.							
Iscritti 17 752 — Votanti 9 783. Voti validamente espressi 9 733.							
Rondani Dino	6 047						
Trompeo Eugenio	3 675						
Collegio di Crescentino.							
Iscritti 14 597 — Votanti 10 677. Voti validamente espressi 10 619.							
Maffi Fabrizio	5 774						
Montù Carlo	4 840						
Collegio di Domodossola.							
Iscritti 12 969 — Votanti 7 171. Voti validamente espressi 7 076.							
Falcioni Alfredo	6 281						
Malatesta Alberto	793						
Collegio di Oleggio.							
Iscritti 19 485 — Votanti 12 449. Voti validamente espressi 12 383.							
Varzi Ercole	4 052						
Sarfatti Cesare	3 053						
Peroni Giacomo	2 686						
Costa Arturo	1 782						
Porzio Annibale	756						
Ballottaggio.							
Votanti 12 971. Voti validamente espressi 12 831.							
Sarfatti Cesare	6 718						
Varzi Ercole	6 160						
Elezione 19 luglio 1914 in seguito all'annullamento dell'elezione dell'on. Sarfatti							
Iscritti 20 296 — Votanti 12 339							
Varzi Ercole (r)	6 710						
Sarfatti Cesare	5 686						
LISTA A (contrassegno: Scudo crociato col motto « Libertas »).							
(Partito popolare italiano).							
1. Balossini Giuseppe . . .	18 169	3 644	39	21 852		2	
2. Barbera Ferdinando . . .	18 169	292	—	18 461		10	
3. De-Gaudenzi Luigi . . .	18 169	1 197	6	19 372		5	
4. Genzari Luciano	18 169	611	7	18 787		8	
5. Marehio Carlo Felice . . .	18 169	2 830	42	21 041		3	
6. Marconcini Federico * . .	18 169	2 797	23	20 989		4	
7. Pestalozza Antonio	18 169	6 775	221	25 165	1		
8. Riccardi Giovanni	18 169	471	5	18 645		9	
9. Scalabrini Emiliano	18 169	1 111	12	19 292		7	
10. Vanzina Alberto	18 169	1 110	15	19 294		6	
11. Viola Giovanni	18 169	4 255	89	22 513		1	
Totale				459	: 12 = 38		
LISTA B (contrassegno: Spighe di grano in fascio).							
(Partito Liberale democratico indipendente).							
1. Bozino Luigi	14 157	952	23	15 132		5	
2. Carnevale Zampaolo Cesare	14 157	1 088	16	15 261		4	
3. Caron Carlo	14 157	3 758	386	18 301		1	
4. Chiossi Giovanni Battista	14 157	711	10	14 878		6	
5. Colli-Medaglia Carlo	14 157	342	3	14 502		8	
6. Falcioni Alfredo	14 157	4 767	414	19 338	1		
7. Gambarotta Guglielmo . . .	14 157	3 870	213	18 240		2	
8. Prunas-Tola Gaetano	14 157	495	19	14 671		7	
9. Rubino Ernesto	14 157	2 324	184	16 665		3	
10. Volpi Primo	14 157	175	—	14 332		9	
Totale				1 268	: 12 = 105		

LEGISLATURA XXIV		LEGISLATURA XXV					
Elezioni generali 26 ottobre-2 novembre 1913 ed elezioni suppletive		Elezioni generali del 16 novembre 1919					
CANDIDATI	VOTI di lista	VOTI di preferenza	VOTI aggiunti riportati in altre liste	TOTALE = Cifra individuale	GRADUATORIA dei candidati		
					eletti	non eletti	
Collegio di Pallanza.							
Iscritti 19 963 — Votanti 12 084. Voti validamente espressi 11 962.							
Beltrami Francesco	7 680						
Ponti Ottorino	4 279						
Collegio di Santhià.							
Iscritti 16 317 — Votanti 12 423. Voti validamente espressi 12 370.							
Savio Umberto (r)	7 743						
Voti Giovanni	4 626						
Collegio di Varallo.							
Iscritti 17 367 — Votanti 10 814. Voti validamente espressi 10 741.							
Caron Carlo	5 250						
Angelino Giorgio	3 665						
Fuselli Carlo	1 826						
Ballottaggio.							
Votanti 11 483. Voti validamente espressi 11 135.							
Caron Carlo	6 198						
Angelino Giorgio	5 233						
Collegio di Verelli.							
Iscritti 17 115 — Votanti 13 567. Voti validamente espressi 13 433.							
Cugnolio Modesto	7 318						
Abbate Mario	6 155						
LISTA C (contrassegno: Stella nera a cinque punte).							
(Partito Costituzionale democratico riformatore).							
1. Molina Rodolfo	24 859	5 476	203	30 538		2	
2. Bernini Cesare	24 859	4 880	222	29 961		3	
3. Sella Corradino	24 859	4 066	219	29 144		5	
4. Pellanda Paolino	24 859	3 703	146	28 708		6	
5. Rossini Aldo	24 859	6 901	157	31 917	1		
6. Strona Amilcare	24 859	4 419	111	29 389		4	
7. Albertini Enrico	24 859	5 318	377	30 554		1	
8. Alice Giovanni	24 859	5 812	535	31 206	2		
9. Belfanti Serafino	24 859	2 156	188	27 203		8	
10. Bono Giuseppe	24 859	1 384	95	26 338		9	
11. Gallardi Ermenegildo . . .	24 859	2 586	92	27 537		7	
12. Mandosso Adolfo	24 859	1 385	84	26 328		10	
Totale				2 420	: 12 = 202		
LISTA D (contrassegno: Martello e falce entro corona di spighe).							
(Partito socialista ufficiale).							
1. Beltrami Francesco	103 356	21 181	145	124 682	4		
2. Bianchi Giuseppe fu Natale	103 356	11 455	16	114 827	8		
3. Ferraris Eusebio	103 356	25 724	6	129 086	2		
4. Garavoglia Utrico	103 356	4 268	16	107 640		4	
5. Maffi Fabrizio	103 356	22 538	40	125 934	3		
6. Maglione Giovanbattista	103 356	11 365	7	114 728		1	
7. Malatesta Alberto	103 356	15 887	9	119 252	7		
8. Mombello Oreste	103 356	10 820	—	114 176		2	
9. Momigliano Riccardo *	103 356	8 390	1	111 747		3	
10. Quaglino Felice	103 356	16 957	49	120 362	6		
11. Ramella Secondo	103 356	31 358	12	134 726	1		
12. Rondani Dino	103 356	18 039	42	121 437	5		
Totale				343	: 12 = 28		
Il collegio, rimasto vacante per la morte dell'on. Cugnolio, non venne riconvocato prima della chiusura della Legislatura.							

Collegio elettorale della Provincia di **Padova**.

Capoluogo del Collegio: **PADOVA**

(comprende gli antichi collegi di: *Padova, Vigonza, Abano Bagni, Cittadella, Este, Montagnana e Piove di Sacco*).

Numero dei deputati da eleggere: **7**.

LEGISLATURA XXIV
Elezioni generali 26 ottobre-
2 novembre 1913
ed elezioni suppletive

**Votazione complessiva
dei 7 Collegi.**

Iscritti 117 713 — Votanti 76 111.
Voti validamente espressi 74 303.

Voti riportati in compenso:
dai candidati eletti . . . 53 291.
" " non eletti . . . 20 869.

Collegio di Padova.

Iscritti 17 495 — Votanti 11 292.
Voti validamente espressi 11 164.

Alessio Giulio 5 816
Segati Giovanni 4 226
Melati Gino 1 095

Collegio di Vigonza.

Iscritti 18 303 — Votanti 12 888.
Voti validamente espressi 12 040.

Manzoni Giov. Battista (r) 8 633
**Pugnalin - Valsecchi Raf-
faele 3 154**
Massa Andrea 843

Collegio di Abano Bagni.

Iscritti 16 118 — Votanti 8 448.
Voti validamente espressi 7 869.

Miari de Cumani Giacomo 7 738

Collegio di Cittadella.

Iscritti 18 087 — Votanti 11 536.
Voti validamente espressi 11 263.

Schiavon Sebastiano . . . 10 156
Marzetto Fermo 1 079

LEGISLATURA XXV

Elezioni generali del 16 novembre 1919

Popolazione residente (o legale) secondo il censimento al 10 giugno 1911: abitanti 528 970.

Numero delle Sezioni elettorali . . . 266 Numero degli elettori iscritti 150 461
dei quali, emigrati in via permanente all'estero . . . 1 784
sott'ufficiali e soldati sotto le armi e assimilati . . . 18 328

Numero dei votanti . . . 82 338 Voti di lista validamente espressi 30 431
Voti di lista nulli o contestati e non assegnati . . . 1 902

**Computo
della cifra elettorale
di ogni lista**

**Computo dei quozienti
della divisione delle cifre elettorali
pei numeri naturali**

Lista	Voti di lista	1/7 del totale dei voti aggiunti	Totale = Cifra elettorale	Lista	1	2	3
A	16 418	—	16 418	A	16 418	8 209	5 472
B	29 012	—	29 012	B	29 012	14 506	9 670
C	35 001	—	35 001	C	35 001	17 500	11 667

CANDIDATI

CANDIDATI	VOTI di lista	VOTI di preferenza	VOTI aggiunti riportati in altro liste	TOTALE = Cifra indivi- duale	GRADUATORIA dei candidati	
					eletti	non eletti

**LISTA A (contrassegno: Testa turrita di donna
col motto « W. l'Italia »).**

(Partito: Blocco liberale democratico).

1. Alessio Giulio	16 418	5 880	—	22 298	1	
2. Boeche Zeffirino Antonio	16 418	4 052	—	20 470		2
3. Corinaldi Edoardo	16 418	1 700	—	18 118		5
4. Da Molin Ettore	16 418	1 336	—	17 754		6
5. Lovigo Francesco Lorenzo	16 418	2 818	—	19 236		4
6. Miari Giacomo	16 418	4 574	—	20 992		1
7. Spelta Eugenio	16 418	3 923	—	20 341		3
Totale	—	—	—	—	—	—

LEGISLATURA XXIV

Elezioni generali 26 ottobre-
2 novembre 1913
ed elezioni suppletive

Collegio di Este.

Iscritti 15 859 — Votanti 11 013.
Voti validamente espressi 10 836.

**Arrigoni Degli Oddi Carlo
Ettore 5 648**
Camerini Paolo 4 902
Pellegrini Rinaldo 259

Collegio di Montagnana.

Iscritti 15 849 — Votanti 10 705.
Voti validamente espressi 10 596.

Stoppato Alessandro (r) . 6 348
Carazzolo Gian Tristano . 4 246

Collegio di Piove di Sacco.

Iscritti 16 602 — Votanti 10 229.
Voti validamente espressi 10 084.

Romanin-Jacur Leone (r) 8 952
Melati Gino 1 084

LEGISLATURA XXV

Elezioni generali del 16 novembre 1919

CANDIDATI	VOTI di lista	VOTI di preferenza	VOTI aggiunti riportati in altro liste	TOTALE = Cifra indivi- duale	GRADUATORIA dei candidati	
					eletti	non eletti

LISTA B (contrassegno: Martello e falce entro corona di spighe).

(Partito socialista ufficiale).

1. Barbato Silvio	29 012	1 184	—	30 196		3
2. Beltrame Giovanni	29 012	1 375	—	30 387		2
3. Carazzolo Gian Tristano . .	29 012	5 971	—	34 983	2	
4. Mondi Eugenio	29 012	1 043	—	30 055		4
5. Furian Armando	29 012	2 630	—	31 642		1
6. Panebianco Gino *	29 012	6 458	—	35 470	1	
7. Pavan Felice	29 012	3 641	—	32 653		3

Totale

LISTA C (contrassegno: Scudo crociato col motto « Libertas »).

(Partito popolare italiano).

1. Arrigoni degli Oddi Carlo Ettore	35 001	10 284	—	45 285	1	
2. Curti Francesco *	35 001	686	—	35 687		3
3. Merlin Umberto *	35 001	406	—	35 407		4
4. Pietrogrande Rinaldo . . .	35 001	4 074	—	39 075		1
5. Piva Edoardo *	35 001	9 442	—	44 443	3	
6. Rosa Italo •	35 001	2 231	—	37 232		2
7. Schiavon Sebastiano	35 001	9 497	—	44 498	2	

Totale

Collegio elettorale della Provincia di **Palermo**.
Capoluogo del Collegio: **PALERMO**

(comprende gli antichi collegi di: *Palermo I, Palermo II, Palermo III, Palermo IV, Monreale, Partinico, Corleone, Prizzi, Termini Imerese, Petralia Sottana, Cefalù e Caccamo*).

Numero dei deputati da eleggere: **12**.

<p>LEGISLATURA XXIV Elezioni generali 26 ottobre-2 novembre 1913 ed elezioni suppletive</p> <p>Votazione complessiva dei 12 Collegi</p> <p>Iscritti 199 199 — Votanti 96 757. Voti validamente espressi 95 627</p> <p>Voti riportati in complesso: dal candidati eletti 63 079 " " non eletti 32 512</p>	<p>LEGISLATURA XXV Elezioni generali del 16 novembre 1919</p> <p>Popolazione residente (o legale) secondo il censimento al 10 giugno 1911: abitanti 819 991.</p> <p>Numero delle Sezioni elettorali . . 391 Numero degli elettori iscritti 268 788 dei quali, emigrati in via permanente all'estero . . . 50 686 sott'ufficiali e soldati sotto le armi e assimilati . . . 21 350</p> <p>Numero dei votanti 92 811 Voti di lista validamente espressi 90 505 Voti di lista nulli o contestati e non assegnati 2 336</p>
--	--

Computo della cifra elettorale di ogni lista				Computo dei quozienti della divisione delle cifre elettorali per i numeri naturali					
Lista	Voti di lista	1/2 del totale dei voti aggiunti	Totale = Cifra elettorale	Lista	1	2	3	4	5
A	1 672	34	1 706	A	1 706	853	568	426	341
B	4 467	77	4 544	B	4 544	2 272	1 514	1 136	908
C	31 007	1 207	32 214	C	32 214	16 107	10 738	8 053	6 442
D	10 809	241	11 050	D	11 050	5 525	3 683	2 762	2 210
E	27 008	1 113	28 121	E	28 121	14 060	9 373	7 030	5 624
F	12 449	671	13 120	F	13 120	6 560	4 373	3 280	2 624
G	2 705	258	2 963	G	2 963	1 481	987	740	592
H	388	40	428	H	428	214	142	107	85

CANDIDATI	VOTI di lista	VOTI di preferenza	VOTI aggiunti riportati in altre liste	TOTALE = Cifra individuale	GRADUATORIA dei candidati eletti non eletti
-----------	---------------	--------------------	--	----------------------------	---

LISTA A (contrassegno: Una castagna).
(Partito: Liberale indipendente).

1. <i>Nasi Virgilio</i>	1 672	12	412	2 096	1
Totale			412	: 12 = 34	

Collegio di Palermo II.

Iscritti 13 055 — Votanti 5 420.
Voti validamente espressi 5 366.

Restivo Emedocle **2 756**
Pecoraro-Lombardo Antonino 2 605

LISTA B (contrassegno: Martello e falce entro corona di spighe).
(Partito socialista ufficiale).

1. <i>Alongi Nicolò</i>	4 467	2 044	114	6 625	2
2. <i>Barbato Nicolò</i> *	4 467	2 886	229	7 582	1
3. <i>Belli Nicolò</i>	4 467	314	98	4 879	8

(Segue)

<p>LEGISLATURA XXIV Elezioni generali 26 ottobre-2 novembre 1913 ed elezioni suppletive</p>	<p>LEGISLATURA XXV Elezioni generali del 16 novembre 1919</p>
--	--

CANDIDATI	VOTI di lista	VOTI di preferenza	VOTI aggiunti riportati in altre liste	TOTALE = Cifra individuale	GRADUATORIA dei candidati	
					eletti	non eletti
Collegio di Palermo III.						
Iscritti 26 637 — Votanti 9 161. Voti validamente espressi 9 073.						
Barbera Renzo (r) 4 575						
<i>Zito Nicolò</i> 4 483						
Collegio di Palermo IV.						
Iscritti 16 047 — Votanti 6 504. Voti validamente espressi 6 484.						
Tasca Alessandro 3 948						
<i>Clemente Francesco</i> 1 704						
<i>Siragusa Alfonso</i> 768						
Segue LISTA R.						
4. <i>Castelli Enrico</i>	4 467	452	21	4 940	7	
5. <i>Fardella Simone</i>	4 467	135	16	4 618	11	
6. <i>Filiberto Salvatore</i>	4 467	893	31	5 391	4	
7. <i>Grillo Giuseppe</i>	4 467	146	14	4 627	10	
8. <i>Loneco Enrico</i>	4 467	482	228	5 177	5	
9. <i>Natoli Giuseppe</i>	4 467	174	58	4 699	9	
10. <i>Lo Presti Antonino</i>	4 467	54	8	4 529	12	
11. <i>Sapienza Giuseppe</i>	4 467	494	29	4 990	6	
12. <i>Schillaci Vincenzo</i>	4 467	981	79	5 527	3	
Totale			925	: 12 = 77		

LISTA C (contrassegno: Bandiera nazionale).
(Partito: Liberale).

1. <i>Orlando Vittorio Emanuele</i>	31 007	19 177	3 882	54 066	1	
2. <i>De Rysky Carlo</i>	31 007	1 574	221	32 805	3	
3. <i>Di Salvo Vincenzo</i>	31 007	3 970	1 831	36 808	5	
4. <i>Giuffrè Liborio</i>	31 007	2 323	1 598	34 928	1	
5. <i>Lanza di Trabia Giuseppe</i>	31 007	6 159	2 323	39 489	4	
6. <i>Monaco Antonio</i>	31 007	820	70	31 897	1	
7. <i>Paternostro Roberto</i>	31 007	2 578	397	33 982	2	
8. <i>Scialabba Giuseppe</i>	31 007	9 773	2 376	43 156	2	
9. <i>Zito Nicolò</i>	31 007	6 765	1 789	39 561	3	
Totale			14 490	: 12 = 1 207		

Collegio di Partinico.

Iscritti 17 584 — Votanti 9 408.
Voti validamente espressi 9 322.

Orlando Vittorio Emanuele **9 155**
Brancaleone Ignazio 149

LISTA D (contrassegno: Stella nera a cinque punte).
(Partito socialista riformista).

1. <i>Tasca Alessandro</i>	10 809	1 033	349	12 191	2	
2. <i>Drago Aurelio</i>	10 809	4 046	1 908	16 763	1	
3. <i>Raja Vincenzo</i>	10 809	2 688	641	14 138	1	
Totale			2 898	: 12 = 241		

Collegio di Corleone.

Iscritti 14 996 — Votanti 7 667.
Voti validamente espressi 7 573.

Finocchiaro-Aprile Andrea 5 896
Traina Giuseppe 1 657

LEGISLATURA XXIV Elezioni generali 26 ottobre- 2 novembre 1913 ed elezioni suppletive		LEGISLATURA XXV Elezioni generali del 16 novembre 1919					
CANDIDATI	VOTI di lista	VOTI di preferenza	VOTI aggiunti riportati in altre liste	TOTALE = Cifra indivi- duale	GRADUATORIA dei candidati		
					eletti	non eletti	
Collegio di Prizzi.							
Iscritti 14 548 — Votanti 8 135. Voti validamente espressi 8 051.							
Finocchiaro-Aprile Ca- millo 8 011							
Il collegio, rimasto vacante per la morte dell'on. Finocchiaro-Aprile, non venne riconvocato prima della chiu- sura della Legislatura.							
Collegio di Termini Imerese.							
Iscritti 17 621 — Votanti 9 392. Voti validamente espressi 9 306.							
Aguglia Francesco. (s) . . . 5 192 Sciabba Giuseppe . . . 4 103							
Collegio di Petralia Sottana.							
Iscritti 16 256 — Votanti 8 920. Voti validamente espressi 8 851.							
Rossi Eugenio. 4 839 Raja Vincenzo 4 009							
Collegio di Cefalù.							
Iscritti 15 153 — Votanti 9 456. Voti validamente espressi 9 364.							
Drago Aurelio. 5 437 Riensi Nicolò 3 923							
LISTA E (contrassegno: Zappa, penna d'oca e martello). (Partito liberale democratico).							
1. Finocchiaro-Aprile Andrea .	27 008	14 926	2 718	44 652	1		
2. Restivo Empedocle	27 008	3 325	996	31 329		2	
3. Balsano Rocco.	27 008	4 718	1 929	33 655	4		
4. Cipolla Michelangelo . . .	27 008	2 251	1 422	30 681		3	
5. Cirincione Giuseppe	27 008	6 316	2 062	35 386	3		
6. Elia Alarico	27 008	1 060	604	28 672		5	
7. Li Donni Ferdinando . . .	27 008	1 589	356	28 953		4	
8. Lo Monte Giovanni	27 008	7 070	1 835	35 913	2		
9. Pucci Giuseppe	27 008	3 485	1 442	31 935		1	
Totale				13 364	: 12 = 1 113		
LISTA F (contrassegno: Scudo crociato col motto « Libertas »). (Partito popolare italiano).							
1. Cavarretta G. Battista . . .	12 449	990	302	13 741		6	
2. D'Aiuto Vito	12 449	659	48	13 156		8	
3. Giardina Andrea	12 449	1 071	226	13 746		5	
4. Jannelli Giuseppe	12 449	3 149	1 599	17 197	2		
5. La Lumia Isidoro.	12 449	711	754	13 914		4	
6. Pecoraro-Lombardo Anto- nino *	12 449	4 455	1 365	18 269	1		
7. Pottino Roberto	12 449	1 050	904	14 403		3	
8. Saeli Gaetano	12 449	1 558	801	14 808		2	
9. Tasca Bordonaro Ales- sandro.	12 449	1 332	1 718	15 499		1	
10. Traina Giuseppe.	12 449	567	345	13 361		7	
Totale				8 062	: 12 = 671		

LEGISLATURA XXIV Elezioni generali 26 ottobre- 2 novembre 1913 ed elezioni suppletive		LEGISLATURA XXV Elezioni generali del 16 novembre 1919					
CANDIDATI	VOTI di lista	VOTI di preferenza	VOTI aggiunti riportati in altre liste	TOTALE = Cifra indivi- duale	GRADUATORIA dei candidati		
					eletti	non eletti	
Collegio di Caccamo.							
Iscritti 17 833 — Votanti 9 217. Voti validamente espressi 8 881.							
Mosca Gaetano (s) 5 944 Spadafora di Policastro Giuseppe 2 761							
LISTA G (contrassegno: Il sole). (Partito: Agrario).							
1. Rossi Eugenio	2 705	499	1 135	4 339		1	
2. Germanà Ludovico	2 705	696	148	3 549		3	
3. Arceri Riccardo	2 705	60	109	2 874		5	
4. Rampolla Pietro	2 705	486	1 136	4 327		2	
5. Bellavista Camillo	2 705	221	498	3 364		4	
6. Cuccia Luca	2 705	17	130	2 852		6	
Totale				3 096	: 12 = 258		
LISTA H (contrassegno: La Trinacria). (Partito: Liberali indipendenti).							
1. Marrone Nino	388	112	224	724		2	
2. Cavaliere Attilio	388	29	54	471		3	
3. De Lisa Francesco	388	6	31	425		4	
4. La Viola Lorenzo	388	176	171	735		1	
Totale				480	: 12 = 40		

Collegio elettorale delle Province di **Parma, Modena, Piacenza e Reggio nell'Emilia.**

Capoluogo del Collegio: **PARMA**

(comprende gli antichi collegi di: *Parma I, Parma II, Borgo San Donnino, Borgotaro, Langhirano, Modena, Sassuolo, Carpi, Mirandola, Pavullo nel Frignano, Piacenza, Bettola, Castel San Giovanni, Fiorenzuola d'Arda, Reggio nell'Emilia, Correggio, Castelnovo ne' Monti, Montecchio Emilia e Guastalla.*)

Numero dei deputati da eleggere: **19.**

LEGISLATURA XXIV Elezioni generali 26 ottobre- 2 novembre 1913 ed elezioni suppletive	LEGISLATURA XXV Elezioni generali del 16 novembre 1919
Votazione complessiva dei 19 Collegi	Popolazione residente (o legale) secondo il censimento al 10 giugno 1911: abitanti 1 288 414
Iscritti 338 211 — Votanti 206 095. Voti validamente espressi 203 365.	Numero delle Sezioni elettorali . . . 688 Numero degli elettori iscritti 417 308 dei quali, emigrati in via permanente all'estero . . . 6 050 sott'ufficiali e soldati sotto le armi e assimilati . . . 52 299
Voti riportati in complesso: dai candidati eletti, . . . 122 787. " " non eletti 80 134.	Numero dei votanti . . . 228 930 Voti di lista validamente espressi 224 558 Voti di lista nulli o contestati e non assegnati . . . 4 372

Collegio di Parma I.

Iscritti 17 470 — Votanti 12 423.
Voti validamente espressi 12 529.
De Ambris Alceste (r) . . . 7 078
Cardani Pietro 5 187

Collegio di Parma II.

Iscritti 17 136 — Votanti 10 897.
Voti validamente espressi 10 782.
Albertelli Guido 7 105
Carvara Lino 3 668

Collegio di Borgo San Donnino.

Iscritti 18 562 — Votanti 7 378.
Voti validamente espressi 7 164.
Borenini Agostino 7 143

Collegio di Borgotaro.

Iscritti 14 569 — Votanti 8 929.
Voti validamente espressi 8 860.
Faelli Emilio (r) 4 532
Cavaglieri Guido 4 321

Computo della cifra elettorale di ogni lista

Lista	Voti di lista	1/19 del totale dei voti aggiunti	Totale = Cifra elettorale
A	120 779	110	120 889
B	48 462	72	48 534
C	32 759	264	33 023
D	17 962	156	18 118
E	4 596	4	4 600

Computo dei quozienti della divisione delle cifre elettorali per numeri naturali

Lista	1	2	3	4	5	6	7	8	9	10	11
A	120 889	60 444	40 296	30 222	24 177	20 148	17 269	15 111	13 432	12 088	10 989
B	48 534	24 267	16 178	12 133	9 706	8 089	6 933	6 066	5 392	4 853	4 412
C	33 023	16 511	11 007	8 255	6 604	5 503	4 717	4 127	3 669	3 302	3 002
D	18 118	9 059	6 039	4 529	3 623	3 019	2 588	2 264	2 013	1 811	1 647
E	4 600	2 300	1 533	1 150	920	766	657	575	511	460	418

LEGISLATURA XXIV

Elezioni generali 26 ottobre-
2 novembre 1913
ed elezioni suppletive

LEGISLATURA XXV

Elezioni generali del 16 novembre 1919

CANDIDATI	VOTI di lista	VOTI di preferenza	VOTI aggiunti riportati in altre liste	TOTALE = Cifra individuale	GRADUATORIA dei candidati	
					eletti	non eletti
Collegio di Langhirano.						
Iscritti 15 928 — Votanti 13 612. Voti validamente espressi 13 531.						
Micheli Giuseppe * 7 102 Guerci Cornelio 6 425						
Collegio di Modena.						
Iscritti 18 191 — Votanti 9 106. Voti validamente espressi 9 082.						
Nava Ottorino 5 324 Pagliani Benedetto 3 735						
Collegio di Sassuolo.						
Iscritti 18 919 — Votanti 11 349. Voti validamente espressi 11 181.						
Vicini Antonio (r) 7 008 Tosi-Bellucci Luca Antonio 4 151						
Collegio di Carpi.						
Iscritti 19 105 — Votanti 13 420. Voti validamente espressi 13 245.						
Basaglia Confucio 4 862 Bertesi Giovanni 4 778 Bertesi Alfredo 3 543						
Ballottaggio. Votanti 14 126. Voti validamente espressi 13 976.						
Basaglia Confucio (r) . . . 7 199 Bertesi Giovanni 6 765						
Collegio di Mirandola.						
Iscritti 18 611 — Votanti 12 601. Voti validamente espressi 12 564.						
Agnini Gregorio 9 190 Marozzi Antonio 3 368						
LISTA A (contrassegno: Martello e falce entro corona di spighe). (Partito socialista ufficiale).						
1. Agnini Gregorio	120 779	25 272	134	146 185	4	
2. Albertelli Guido	120 779	18 292	150	139 221	10	
3. Argentieri Dante	120 779	23 864	91	144 734	6	
4. Bellelli Arturo	120 779	16 171	87	137 037	11	
5. Bogianchino Temistocle	120 779	1 276	86	122 141		8
6. Chiossi Oreste	120 779	18 611	96	139 486	9	
7. Donati Pio	120 779	19 195	119	140 093	8	
8. Ferrari Enrico	120 779	20 552	127	141 458	7	
9. Ferrari Giuseppe fu Marcello	120 779	11 223	90	132 092		3
10. Ghidini Gustavo	120 779	12 663	130	133 572		2
11. Laghi Ferdinando	120 779	6 917	127	127 823		6
12. Lanza Angiolo	120 779	10 409	87	131 275		4
13. Marverti Cesare	120 779	7 010	88	127 877		5
14. Mazzoni Nino	120 779	28 284	106	149 169	2	
15. Prampolini Camillo	120 779	32 022	211	153 012	1	
16. Repossi Luigi ●	120 779	6 377	88	127 244		7
17. Sicel Adelmo	120 779	13 928	93	134 800		1
18. Storchi Amilcare	120 779	24 775	86	145 640	5	
19. Zibordi Giovanni	120 779	25 767	97	146 643	3	
Totale				2 093	: 19 =	110
LISTA B (contrassegno: Scudo crociato col motto « Libertas »). (Partito popolare italiano).						
1. Micheli Giuseppe *	48 462	34 141	197	82 800	1	2
2. Azzali Ercole	48 462	7 004	90	55 556		
3. Casoli Giuseppe	48 462	11 206	81	59 749	3	
4. Cavazzoni Stefano *	48 462	4 111	68	52 641		8
5. Cenci Dante	48 462	977	66	49 505		12
6. Conti Giuseppe	48 462	14 626	75	63 163	2	
7. Corradi Giuseppe	48 462	1 638	78	50 178		10
8. Demaldè Giuseppe	48 462	6 568	72	55 102		4
9. Farioli Francesco	48 462	11 143	69	59 674	4	
10. Galliani Ugo	48 462	976	66	49 504		13
11. Maestri Tullio	48 462	8 888	95	57 445		1
12. Mancini Giovanni	48 462	6 730	67	55 259		3
13. Nasalli-Rocca Amedeo	48 462	6 360	72	54 894		5
14. Nava Claudio	48 462	5 925	74	54 461		6
15. Pecchioni Egidio	48 462	5 492	70	54 024		7
16. Poggipollini Ettore	48 462	1 088	66	49 616		11
17. Rizzatti Giovanni	48 462	2 386	69	50 917		9
Totale				1 375	: 19 =	72

LEGISLATURA XXIV		LEGISLATURA XXV						
Elezioni generali 26 ottobre-2 novembre 1913 ed elezioni suppletive		Elezioni generali del 16 novembre 1919						
CANDIDATI	Voti di lista	Voti di preferenza	Voti aggiunti riportati in altre liste	TOTALE = Cifra Individuale	GRADUATORIA dei candidati			
					eletti	non eletti		
Collegio di Pavullo nel Frignano.								
Iscritti 19 816 — Votanti 6 656. Voti validamente espressi 6 416.								
Gallini Carlo	6 416							
Collegio di Piacenza.								
Iscritti 17 811 — Votanti 9 704. Voti validamente espressi 9 581.								
Raineri Giovanni	5 722							
Valera Paolo	3 853							
Collegio di Bettola.								
Iscritti 16 287 — Votanti 8 885. Voti validamente espressi 8 774.								
Pallastrelli Giovanni	6 084							
Fabri Carlo	2 605							
Prampolini Camillo	75							
Collegio di Castel San Giovanni.								
Iscritti 16 711 — Votanti 11 751. Voti validamente espressi 11 621.								
Mazzoni Nino	4 729							
Piatti Camillo	4 459							
Cigala Pietro	2 428							
Collegio di Fiorenzuola d'Arda.								
Iscritti 18 445 — Votanti 7 673. Voti validamente espressi 7 224.								
Manfredi Manfredo (r)	5 119							
Rugarli Sincero	1 929							
Ballottaggio.								
Votanti 19 246. Voti validamente espressi 13 864.								
Collegio di Fiorenzuola d'Arda.								
Iscritti 18 445 — Votanti 7 673. Voti validamente espressi 7 224.								
Manfredi Manfredo (r)	5 119							
Rugarli Sincero	1 929							
LISTA C (contrassegno: Un fascio di spighe).								
(Partito: Liberale democratico).								
1. Cavalli Lucca Giovanni	32 759	7 962	240	40 961		1		
2. Messini Pio	32 759	1 554	58	34 371		14		
3. Pellegrini Mario	32 759	3 767	230	36 756		6		
4. Schiavi Salesio	32 759	2 054	129	34 942		9		
5. Menozzi Luigi	32 759	2 816	88	35 663		7		
6. Pallastrelli Giovanni	32 759	10 683	809	44 251	2			
7. Morandi Emilio	32 759	6 255	332	39 346		4		
8. Raineri Giovanni	32 759	11 116	276	44 151	3			
9. Righi Riva Romano	32 759	1 175	156	34 090		16		
10. Melli Giuseppe	32 759	4 292	240	37 291		5		
11. Gasparini Lucillo	32 759	1 730	78	34 567		13		
12. Borelli Giovanni	32 759	7 661	368	40 788		3		
13. Ferioli Aristide	32 759	2 325	87	35 171		8		
14. Casarini Cesare	32 759	1 472	87	34 818		15		
15. Campanini Tito	32 759	1 702	138	34 599		11		
16. Silva Angelo	32 759	1 637	193	34 589		12		
17. Talamazzi Giulio	32 759	1 703	251	34 713		10		
18. Ruini Bartolomeo detto Meuccio	32 759	11 259	991	45 009	1			
19. Ransa Enrico	32 759	7 847	273	40 879		2		
				Totale	5 024	: 19 =	264	
LISTA D (contrassegno: Una vanga ed una penna incrociate).								
(Partito: Blocco democratico).								
1. Baccarani Giuseppe	17 962	2 611	117	20 690		8		
2. Berenini Agostino	17 962	8 227	711	26 900	1			
3. Bassi Emilio detto Carlo	17 962	4 013	80	22 055		6		
4. Bertesi Alfredo	17 962	4 056	288	22 306		5		
5. Cattania Mario	17 962	660	66	18 688		16		
6. Chappuis Renato	17 962	664	62	18 688		17		
7. Cigala-Fulgosi Pietro	17 962	894	90	18 946		13		
8. Cocconi Ildebrando	17 962	6 845	193	25 000		1		

(Segue)

LEGISLATURA XXIV		LEGISLATURA XXV						
Elezioni generali 26 ottobre-2 novembre 1913 ed elezioni suppletive		Elezioni generali del 16 novembre 1919						
CANDIDATI	Voti di lista	Voti di preferenza	Voti aggiunti riportati in altre liste	TOTALE = Cifra Individuale	GRADUATORIA dei candidati			
					eletti	non eletti		
Collegio di Reggio nell'Emilia.								
Iscritti 17 854 — Votanti 12 918. Voti validamente espressi 12 781.								
Prampolini Camillo	8 348							
Cattini Luigi	4 420							
Collegio di Correggio.								
Iscritti 16 404 — Votanti 12 978. Voti validamente espressi 12 888.								
Cottafavi Vittorio	6 436							
Storchi Amilcare	5 622							
Cattania Mario	823							
Ballottaggio.								
Votanti 14 032. Voti validamente espressi 13 933.								
Cottafavi Vittorio (r)	7 560							
Storchi Amilcare	6 371							
Collegio di Castelnuovo ne' Monti.								
Iscritti 17 151 — Votanti 11 614. Voti validamente espressi 11 543.								
Ruini Bartolomeo	6 045							
Cassoli Rinaldo	3 620							
Prampolini Camillo	1 872							
Collegio di Montecchio Emilia.								
Iscritti 15 717 — Votanti 11 549. Voti validamente espressi 11 458.								
Samoggia Massimo	6 598							
Salvarani Leopoldo	4 853							
Collegio di Guastalla.								
Iscritti 16 234 — Votanti 12 472. Voti validamente espressi 12 347.								
Sichel Adelmo	7 956							
Carrara Lino	4 399							
Segue: LISTA D.								
9. Corradi Luigi	17 962	289	69	18 320		18		
10. Fochi Luigi	17 962	5 011	103	23 076		3		
11. Gallini Carlo	17 962	1 605	135	19 702		10		
12. Lanza Giacomo	17 962	873	104	18 939		14		
13. Masotti Tullio	17 962	6 650	131	24 743		2		
14. Merighi Mario	17 962	2 642	96	20 700		7		
15. Nava Ottorino	17 962	4 231	322	22 515		4		
16. Orsi Attilio	17 962	2 244	58	20 264		9		
17. Pallastrelli Francesco	17 962	864	130	18 956		12		
18. Petruzzani Pietro	17 962	968	117	19 047		11		
19. Veneziani Arturo	17 962	742	104	18 808		15		
				Totale	2 976	: 19 =	156	
LISTA E (contrassegno: Un elmetto con spighe).								
(Partito: Combattenti).								
1. Bianchi Ercole	4 596	199	3	4 798		6		
2. Ciregna Giuseppe	4 596	1 049	21	5 666		1		
3. Corvi Rinaldo	4 596	171	—	4 767		7		
4. Dalla Valle Alberto	4 596	153	2	4 751		8		
5. De Pietri Augusto	4 596	4	—	4 600		16		
6. Jamicelli Faustino	4 596	744	8	5 348		2		
7. Melegari Carlo	4 596	26	4	4 626		13		
8. Molinari Gio. Battista fu Carlo	4 596	688	30	5 314		3		
9. Montipò Gino	4 596	445	7	5 048		4		
10. Mora Giuseppe	4 596	48	—	4 644		11		
11. Negri Augusto	4 596	37	—	4 633		12		
12. Rabaglia Pietro	4 596	69	—	4 665		9		
13. Schiatti Natale	4 596	21	—	4 617		15		
14. Stevani Giuseppe	4 596	206	16	4 818		5		
15. Volpi Ulisse	4 596	53	3	4 652		10		
16. Zaccaroni Antonio	4 596	28	—	4 624		14		
				Totale	94	: 19 =	4	

Collegio elettorale della Provincia di Pavia.

Capoluogo del Collegio: PAVIA

(comprende gli antichi collegi di: Pavia, Bobbio, Corte Olona, Mortara, Sannazzaro de' Burgondi, Stradella, Vigevano e Voghera).

Numero dei deputati da eleggere: 8.

LEGISLATURA XXIV				LEGISLATURA XXV																																																																																										
Elezioni generali 26 ottobre-2 novembre 1913 ed elezioni suppletive				Elezioni generali del 16 novembre 1919																																																																																										
Votazione complessiva degli 8 Collegi Iseritti 139 185 — Votanti 80 874. Voti validamente espressi 79 705. Voti riportati in complesso: dai candidati eletti . . . 45 379. " " non eletti . 33 959.				Popolazione residente (o legale) secondo il censimento al 10 giugno 1911: abitanti 517 589. Numero delle Sezioni elettorali . . 393 Numero degli elettori inseritti 166 102 dei quali, emigrati in via permanente all'estero. . . 4 125 sott'ufficiali e soldati sotto le armi e assimilati . . . 13 878 Numero dei votanti. . . 104 827 Voti di lista validamente espressi 103 217 Voti di lista nulli o contestati e non assegnati. . . . 1 610																																																																																										
Collegio di Pavia.				Collegio di Sannazzaro de' Burgondi.																																																																																										
Iseritti 17 842 — Votanti 6 616. Voti validamente espressi 6 527.				Iseritti 16 287 — Votanti 11 818. Voti validamente espressi 11 624.																																																																																										
Collegio di Bobbio.				Collegio di Voghera.																																																																																										
Iseritti 10 863 — Votanti 8 728. Voti validamente espressi 6 642.				Iseritti 18 795 — Votanti 12 211. Voti validamente espressi 12 053.																																																																																										
Collegio di Corte Olona.				Collegio di Vigevano.																																																																																										
Iseritti 14 026 — Votanti 10 265. Voti validamente espressi 10 127.				Iseritti 20 090 — Votanti 13 084. Voti validamente espressi 12 948.																																																																																										
Quirici Quirino 3 890 Cappa Innocenzo 3 345 Canevari Emilio 2 884 Ballottaggio. Votanti 11 173. Voti validamente espressi 11 103. Cappa Innocenzo • 5 693 Quirici Quirino 5 407				De Giovanni Alessandro . 7 283 Boitani Giuseppe 4 989 Guidari Giovanni 660 Negrotto Cambiaso Pierino (r) 6 403 Morini Emilio 5 643																																																																																										
Computo della cifra elettorale di ogni lista. <table border="1"> <thead> <tr> <th>Lista</th> <th>Voti di lista</th> <th>1/8 del totale dei voti aggiunti</th> <th>Totale = Cifra elettorale</th> </tr> </thead> <tbody> <tr><td>A</td><td>9 589</td><td>—</td><td>9 589</td></tr> <tr><td>B</td><td>16 462</td><td>—</td><td>16 462</td></tr> <tr><td>C</td><td>15 037</td><td>—</td><td>15 037</td></tr> <tr><td>D</td><td>62 129</td><td>—</td><td>62 129</td></tr> </tbody> </table>				Lista	Voti di lista	1/8 del totale dei voti aggiunti	Totale = Cifra elettorale	A	9 589	—	9 589	B	16 462	—	16 462	C	15 037	—	15 037	D	62 129	—	62 129	Computo dei quozienti della divisione delle cifre elettorali per numeri naturali <table border="1"> <thead> <tr> <th>Lista</th> <th>1</th> <th>2</th> <th>3</th> <th>4</th> <th>5</th> <th>6</th> </tr> </thead> <tbody> <tr><td>A</td><td>9 589</td><td>4 794</td><td>3 196</td><td>2 397</td><td>1 917</td><td>1 598</td></tr> <tr><td>B</td><td>16 462</td><td>8 231</td><td>5 487</td><td>4 115</td><td>3 292</td><td>2 743</td></tr> <tr><td>C</td><td>15 037</td><td>7 518</td><td>5 012</td><td>3 759</td><td>3 007</td><td>2 506</td></tr> <tr><td>D</td><td>62 129</td><td>31 064</td><td>20 709</td><td>15 532</td><td>12 425</td><td>10 354</td></tr> </tbody> </table>							Lista	1	2	3	4	5	6	A	9 589	4 794	3 196	2 397	1 917	1 598	B	16 462	8 231	5 487	4 115	3 292	2 743	C	15 037	7 518	5 012	3 759	3 007	2 506	D	62 129	31 064	20 709	15 532	12 425	10 354																													
Lista	Voti di lista	1/8 del totale dei voti aggiunti	Totale = Cifra elettorale																																																																																											
A	9 589	—	9 589																																																																																											
B	16 462	—	16 462																																																																																											
C	15 037	—	15 037																																																																																											
D	62 129	—	62 129																																																																																											
Lista	1	2	3	4	5	6																																																																																								
A	9 589	4 794	3 196	2 397	1 917	1 598																																																																																								
B	16 462	8 231	5 487	4 115	3 292	2 743																																																																																								
C	15 037	7 518	5 012	3 759	3 007	2 506																																																																																								
D	62 129	31 064	20 709	15 532	12 425	10 354																																																																																								
CANDIDATI <table border="1"> <thead> <tr> <th rowspan="2">CANDIDATI</th> <th rowspan="2">VOTI di lista</th> <th rowspan="2">VOTI di preferenza</th> <th rowspan="2">VOTI aggiunti riportati in altre liste</th> <th rowspan="2">TOTALE = Cifra individuale</th> <th colspan="2">GRADUATORIA dei candidati</th> </tr> <tr> <th>eletti</th> <th>non eletti</th> </tr> </thead> <tbody> <tr><td colspan="7">LISTA A (contrassegno: Stella d'Italia). (Partito: Blocco democratico).</td></tr> <tr><td>1. Aquali Alcibiade</td><td>9 589</td><td>241</td><td>—</td><td>9 830</td><td>—</td><td>8</td></tr> <tr><td>2. Cappa Innocenzo •</td><td>9 589</td><td>5 193</td><td>—</td><td>14 782</td><td>—</td><td>1</td></tr> <tr><td>3. Forni Roberto</td><td>9 589</td><td>1 731</td><td>—</td><td>11 320</td><td>—</td><td>3</td></tr> <tr><td>4. Locatelli Ernesto</td><td>9 589</td><td>413</td><td>—</td><td>10 002</td><td>—</td><td>7</td></tr> <tr><td>5. Monti Achille</td><td>9 589</td><td>1 949</td><td>—</td><td>11 538</td><td>—</td><td>2</td></tr> <tr><td>6. Olmi Roberto</td><td>9 589</td><td>1 401</td><td>—</td><td>10 990</td><td>—</td><td>4</td></tr> <tr><td>7. Prodieri Enrico</td><td>9 589</td><td>1 022</td><td>—</td><td>10 611</td><td>—</td><td>5</td></tr> <tr><td>8. Tibaldi Ettore</td><td>9 589</td><td>931</td><td>—</td><td>10 520</td><td>—</td><td>6</td></tr> <tr><td>Totale</td><td>—</td><td>—</td><td>—</td><td>—</td><td>—</td><td>—</td></tr> </tbody> </table>				CANDIDATI	VOTI di lista	VOTI di preferenza	VOTI aggiunti riportati in altre liste	TOTALE = Cifra individuale	GRADUATORIA dei candidati		eletti	non eletti	LISTA A (contrassegno: Stella d'Italia). (Partito: Blocco democratico).							1. Aquali Alcibiade	9 589	241	—	9 830	—	8	2. Cappa Innocenzo •	9 589	5 193	—	14 782	—	1	3. Forni Roberto	9 589	1 731	—	11 320	—	3	4. Locatelli Ernesto	9 589	413	—	10 002	—	7	5. Monti Achille	9 589	1 949	—	11 538	—	2	6. Olmi Roberto	9 589	1 401	—	10 990	—	4	7. Prodieri Enrico	9 589	1 022	—	10 611	—	5	8. Tibaldi Ettore	9 589	931	—	10 520	—	6	Totale	—	—	—	—	—	—	Collegio di Stradella. Iseritti 19 451 — Votanti 8 161. Voti validamente espressi 7 876. Montemartini Luigi 7 865											
CANDIDATI	VOTI di lista	VOTI di preferenza	VOTI aggiunti riportati in altre liste						TOTALE = Cifra individuale	GRADUATORIA dei candidati																																																																																				
				eletti	non eletti																																																																																									
LISTA A (contrassegno: Stella d'Italia). (Partito: Blocco democratico).																																																																																														
1. Aquali Alcibiade	9 589	241	—	9 830	—	8																																																																																								
2. Cappa Innocenzo •	9 589	5 193	—	14 782	—	1																																																																																								
3. Forni Roberto	9 589	1 731	—	11 320	—	3																																																																																								
4. Locatelli Ernesto	9 589	413	—	10 002	—	7																																																																																								
5. Monti Achille	9 589	1 949	—	11 538	—	2																																																																																								
6. Olmi Roberto	9 589	1 401	—	10 990	—	4																																																																																								
7. Prodieri Enrico	9 589	1 022	—	10 611	—	5																																																																																								
8. Tibaldi Ettore	9 589	931	—	10 520	—	6																																																																																								
Totale	—	—	—	—	—	—																																																																																								
Collegio di Mortara. Iseritti 15 899 — Votanti 12 011. Voti validamente espressi 11 911. Cagnoni Egisto 6 415 Bergamasco Eugenio 5 381 Rolandi Stefano 46				LISTA B (contrassegno: Stendo crociato col motto « Libertas »). (Partito popolare italiano). <table border="1"> <thead> <tr> <th>CANDIDATI</th> <th>VOTI di lista</th> <th>VOTI di preferenza</th> <th>VOTI aggiunti riportati in altre liste</th> <th>TOTALE = Cifra individuale</th> <th colspan="2">GRADUATORIA dei candidati</th> </tr> <tr> <th></th> <th></th> <th></th> <th></th> <th></th> <th>eletti</th> <th>non eletti</th> </tr> </thead> <tbody> <tr><td colspan="7">LISTA C (contrassegno: Due mani che si stringono). (Partito: Liberale democratico).</td></tr> <tr><td>1. Astolfi Antonio</td><td>15 037</td><td>147</td><td>—</td><td>15 184</td><td>—</td><td>7</td></tr> <tr><td>2. Castoldi Fortunato</td><td>15 037</td><td>3 027</td><td>—</td><td>18 064</td><td>—</td><td>4</td></tr> <tr><td>3. Cornelli Emilio</td><td>15 037</td><td>531</td><td>—</td><td>15 568</td><td>—</td><td>6</td></tr> <tr><td>4. De Ghislanzoni Ernesto . .</td><td>15 037</td><td>3 646</td><td>—</td><td>18 683</td><td>—</td><td>2</td></tr> <tr><td>5. Fontana Attilio</td><td>15 037</td><td>5 966</td><td>—</td><td>21 003</td><td>—</td><td>1</td></tr> <tr><td>6. Pezza Francesco</td><td>15 037</td><td>1 043</td><td>—</td><td>16 080</td><td>—</td><td>5</td></tr> <tr><td>7. Priora Alberto</td><td>15 037</td><td>3 848</td><td>—</td><td>18 885</td><td>—</td><td>1</td></tr> <tr><td>8. Vidari Giovanni •</td><td>15 037</td><td>3 108</td><td>—</td><td>18 145</td><td>—</td><td>3</td></tr> <tr><td>Totale</td><td>—</td><td>—</td><td>—</td><td>—</td><td>—</td><td>—</td></tr> </tbody> </table>							CANDIDATI	VOTI di lista	VOTI di preferenza	VOTI aggiunti riportati in altre liste	TOTALE = Cifra individuale	GRADUATORIA dei candidati							eletti	non eletti	LISTA C (contrassegno: Due mani che si stringono). (Partito: Liberale democratico).							1. Astolfi Antonio	15 037	147	—	15 184	—	7	2. Castoldi Fortunato	15 037	3 027	—	18 064	—	4	3. Cornelli Emilio	15 037	531	—	15 568	—	6	4. De Ghislanzoni Ernesto . .	15 037	3 646	—	18 683	—	2	5. Fontana Attilio	15 037	5 966	—	21 003	—	1	6. Pezza Francesco	15 037	1 043	—	16 080	—	5	7. Priora Alberto	15 037	3 848	—	18 885	—	1	8. Vidari Giovanni •	15 037	3 108	—	18 145	—	3	Totale	—	—	—	—	—	—
CANDIDATI	VOTI di lista	VOTI di preferenza	VOTI aggiunti riportati in altre liste	TOTALE = Cifra individuale	GRADUATORIA dei candidati																																																																																									
					eletti	non eletti																																																																																								
LISTA C (contrassegno: Due mani che si stringono). (Partito: Liberale democratico).																																																																																														
1. Astolfi Antonio	15 037	147	—	15 184	—	7																																																																																								
2. Castoldi Fortunato	15 037	3 027	—	18 064	—	4																																																																																								
3. Cornelli Emilio	15 037	531	—	15 568	—	6																																																																																								
4. De Ghislanzoni Ernesto . .	15 037	3 646	—	18 683	—	2																																																																																								
5. Fontana Attilio	15 037	5 966	—	21 003	—	1																																																																																								
6. Pezza Francesco	15 037	1 043	—	16 080	—	5																																																																																								
7. Priora Alberto	15 037	3 848	—	18 885	—	1																																																																																								
8. Vidari Giovanni •	15 037	3 108	—	18 145	—	3																																																																																								
Totale	—	—	—	—	—	—																																																																																								
Collegio di Voghera. Iseritti 18 795 — Votanti 12 211. Voti validamente espressi 12 053. Negrotto Cambiaso Pierino (r) 6 403 Morini Emilio 5 643				LISTA D (contrassegno: Martello e falce entro corona di spighe). (Partito socialista ufficiale). <table border="1"> <thead> <tr> <th>CANDIDATI</th> <th>VOTI di lista</th> <th>VOTI di preferenza</th> <th>VOTI aggiunti riportati in altre liste</th> <th>TOTALE = Cifra individuale</th> <th colspan="2">GRADUATORIA dei candidati</th> </tr> <tr> <th></th> <th></th> <th></th> <th></th> <th></th> <th>eletti</th> <th>non eletti</th> </tr> </thead> <tbody> <tr><td>1. Cagnoni Egisto</td><td>62 129</td><td>14 827</td><td>—</td><td>76 956</td><td>2</td><td>—</td></tr> <tr><td>2. Canevari Emilio</td><td>62 129</td><td>7 567</td><td>—</td><td>69 696</td><td>5</td><td>—</td></tr> <tr><td>3. De Giovanni Alessandro . .</td><td>62 129</td><td>7 484</td><td>—</td><td>69 613</td><td>6</td><td>—</td></tr> <tr><td>4. Ercole Ettore</td><td>62 129</td><td>5 881</td><td>—</td><td>68 010</td><td>—</td><td>1</td></tr> <tr><td>5. Ghezzi Luigi</td><td>62 129</td><td>5 292</td><td>—</td><td>67 421</td><td>—</td><td>2</td></tr> <tr><td>6. Montemartini Luigi</td><td>62 129</td><td>15 555</td><td>—</td><td>77 684</td><td>1</td><td>—</td></tr> <tr><td>7. Morini Emilio</td><td>62 129</td><td>14 032</td><td>—</td><td>76 161</td><td>3</td><td>—</td></tr> <tr><td>8. Scagliotti Giovanni</td><td>62 129</td><td>9 992</td><td>—</td><td>72 121</td><td>4</td><td>—</td></tr> <tr><td>Totale</td><td>—</td><td>—</td><td>—</td><td>—</td><td>—</td><td>—</td></tr> </tbody> </table>							CANDIDATI	VOTI di lista	VOTI di preferenza	VOTI aggiunti riportati in altre liste	TOTALE = Cifra individuale	GRADUATORIA dei candidati							eletti	non eletti	1. Cagnoni Egisto	62 129	14 827	—	76 956	2	—	2. Canevari Emilio	62 129	7 567	—	69 696	5	—	3. De Giovanni Alessandro . .	62 129	7 484	—	69 613	6	—	4. Ercole Ettore	62 129	5 881	—	68 010	—	1	5. Ghezzi Luigi	62 129	5 292	—	67 421	—	2	6. Montemartini Luigi	62 129	15 555	—	77 684	1	—	7. Morini Emilio	62 129	14 032	—	76 161	3	—	8. Scagliotti Giovanni	62 129	9 992	—	72 121	4	—	Totale	—	—	—	—	—	—							
CANDIDATI	VOTI di lista	VOTI di preferenza	VOTI aggiunti riportati in altre liste	TOTALE = Cifra individuale	GRADUATORIA dei candidati																																																																																									
					eletti	non eletti																																																																																								
1. Cagnoni Egisto	62 129	14 827	—	76 956	2	—																																																																																								
2. Canevari Emilio	62 129	7 567	—	69 696	5	—																																																																																								
3. De Giovanni Alessandro . .	62 129	7 484	—	69 613	6	—																																																																																								
4. Ercole Ettore	62 129	5 881	—	68 010	—	1																																																																																								
5. Ghezzi Luigi	62 129	5 292	—	67 421	—	2																																																																																								
6. Montemartini Luigi	62 129	15 555	—	77 684	1	—																																																																																								
7. Morini Emilio	62 129	14 032	—	76 161	3	—																																																																																								
8. Scagliotti Giovanni	62 129	9 992	—	72 121	4	—																																																																																								
Totale	—	—	—	—	—	—																																																																																								

LEGISLATURA XXIV		LEGISLATURA XXV																																																																																			
Elezioni generali 26 ottobre-2 novembre 1913 ed elezioni suppletive		Elezioni generali del 16 novembre 1919																																																																																			
Collegio di Mortara. Iseritti 15 899 — Votanti 12 011. Voti validamente espressi 11 911. Cagnoni Egisto 6 415 Bergamasco Eugenio 5 381 Rolandi Stefano 46		LISTA B (contrassegno: Stendo crociato col motto « Libertas »). (Partito popolare italiano). <table border="1"> <thead> <tr> <th>CANDIDATI</th> <th>VOTI di lista</th> <th>VOTI di preferenza</th> <th>VOTI aggiunti riportati in altre liste</th> <th>TOTALE = Cifra individuale</th> <th colspan="2">GRADUATORIA dei candidati</th> </tr> <tr> <th></th> <th></th> <th></th> <th></th> <th></th> <th>eletti</th> <th>non eletti</th> </tr> </thead> <tbody> <tr><td>1. Mauri Angelo *</td><td>16 462</td><td>9 547</td><td>—</td><td>26 009</td><td>1</td><td>—</td></tr> <tr><td>2. Berra Francesco</td><td>16 462</td><td>1 733</td><td>—</td><td>18 195</td><td>—</td><td>4</td></tr> <tr><td>3. Cappa Legora Antonio</td><td>16 462</td><td>4 593</td><td>—</td><td>21 055</td><td>—</td><td>2</td></tr> <tr><td>4. Dal Verme Luigi</td><td>16 462</td><td>308</td><td>—</td><td>16 770</td><td>—</td><td>7</td></tr> <tr><td>5. Ferrari Augusto</td><td>16 462</td><td>2 421</td><td>—</td><td>18 883</td><td>—</td><td>3</td></tr> <tr><td>6. Nicola Gaspare</td><td>16 462</td><td>500</td><td>—</td><td>16 962</td><td>—</td><td>5</td></tr> <tr><td>7. Scevola Giuseppe</td><td>16 462</td><td>5 804</td><td>—</td><td>22 266</td><td>—</td><td>1</td></tr> <tr><td>8. Valsecchi Pasquale</td><td>16 462</td><td>357</td><td>—</td><td>16 819</td><td>—</td><td>6</td></tr> <tr><td>Totale</td><td>—</td><td>—</td><td>—</td><td>—</td><td>—</td><td>—</td></tr> </tbody> </table>							CANDIDATI	VOTI di lista	VOTI di preferenza	VOTI aggiunti riportati in altre liste	TOTALE = Cifra individuale	GRADUATORIA dei candidati							eletti	non eletti	1. Mauri Angelo *	16 462	9 547	—	26 009	1	—	2. Berra Francesco	16 462	1 733	—	18 195	—	4	3. Cappa Legora Antonio	16 462	4 593	—	21 055	—	2	4. Dal Verme Luigi	16 462	308	—	16 770	—	7	5. Ferrari Augusto	16 462	2 421	—	18 883	—	3	6. Nicola Gaspare	16 462	500	—	16 962	—	5	7. Scevola Giuseppe	16 462	5 804	—	22 266	—	1	8. Valsecchi Pasquale	16 462	357	—	16 819	—	6	Totale	—	—	—	—	—	—
CANDIDATI	VOTI di lista	VOTI di preferenza	VOTI aggiunti riportati in altre liste	TOTALE = Cifra individuale	GRADUATORIA dei candidati																																																																																
					eletti	non eletti																																																																															
1. Mauri Angelo *	16 462	9 547	—	26 009	1	—																																																																															
2. Berra Francesco	16 462	1 733	—	18 195	—	4																																																																															
3. Cappa Legora Antonio	16 462	4 593	—	21 055	—	2																																																																															
4. Dal Verme Luigi	16 462	308	—	16 770	—	7																																																																															
5. Ferrari Augusto	16 462	2 421	—	18 883	—	3																																																																															
6. Nicola Gaspare	16 462	500	—	16 962	—	5																																																																															
7. Scevola Giuseppe	16 462	5 804	—	22 266	—	1																																																																															
8. Valsecchi Pasquale	16 462	357	—	16 819	—	6																																																																															
Totale	—	—	—	—	—	—																																																																															
Collegio di Sannazzaro de' Burgondi. Iseritti 16 287 — Votanti 11 818. Voti validamente espressi 11 624. Abbove Alessandro 5 259 Cabrini Angiolo 5 055 Montemartini Luigi 1 074 Ballottaggio. Votanti 12 526. Voti validamente espressi 12 358. Cabrini Angiolo (r) 6 285 Abbove Alessandro 6 009		LISTA C (contrassegno: Due mani che si stringono). (Partito: Liberale democratico). <table border="1"> <thead> <tr> <th>CANDIDATI</th> <th>VOTI di lista</th> <th>VOTI di preferenza</th> <th>VOTI aggiunti riportati in altre liste</th> <th>TOTALE = Cifra individuale</th> <th colspan="2">GRADUATORIA dei candidati</th> </tr> <tr> <th></th> <th></th> <th></th> <th></th> <th></th> <th>eletti</th> <th>non eletti</th> </tr> </thead> <tbody> <tr><td>1. Astolfi Antonio</td><td>15 037</td><td>147</td><td>—</td><td>15 184</td><td>—</td><td>7</td></tr> <tr><td>2. Castoldi Fortunato</td><td>15 037</td><td>3 027</td><td>—</td><td>18 064</td><td>—</td><td>4</td></tr> <tr><td>3. Cornelli Emilio</td><td>15 037</td><td>531</td><td>—</td><td>15 568</td><td>—</td><td>6</td></tr> <tr><td>4. De Ghislanzoni Ernesto . .</td><td>15 037</td><td>3 646</td><td>—</td><td>18 683</td><td>—</td><td>2</td></tr> <tr><td>5. Fontana Attilio</td><td>15 037</td><td>5 966</td><td>—</td><td>21 003</td><td>—</td><td>1</td></tr> <tr><td>6. Pezza Francesco</td><td>15 037</td><td>1 043</td><td>—</td><td>16 080</td><td>—</td><td>5</td></tr> <tr><td>7. Priora Alberto</td><td>15 037</td><td>3 848</td><td>—</td><td>18 885</td><td>—</td><td>1</td></tr> <tr><td>8. Vidari Giovanni •</td><td>15 037</td><td>3 108</td><td>—</td><td>18 145</td><td>—</td><td>3</td></tr> <tr><td>Totale</td><td>—</td><td>—</td><td>—</td><td>—</td><td>—</td><td>—</td></tr> </tbody> </table>							CANDIDATI	VOTI di lista	VOTI di preferenza	VOTI aggiunti riportati in altre liste	TOTALE = Cifra individuale	GRADUATORIA dei candidati							eletti	non eletti	1. Astolfi Antonio	15 037	147	—	15 184	—	7	2. Castoldi Fortunato	15 037	3 027	—	18 064	—	4	3. Cornelli Emilio	15 037	531	—	15 568	—	6	4. De Ghislanzoni Ernesto . .	15 037	3 646	—	18 683	—	2	5. Fontana Attilio	15 037	5 966	—	21 003	—	1	6. Pezza Francesco	15 037	1 043	—	16 080	—	5	7. Priora Alberto	15 037	3 848	—	18 885	—	1	8. Vidari Giovanni •	15 037	3 108	—	18 145	—	3	Totale	—	—	—	—	—	—
CANDIDATI	VOTI di lista	VOTI di preferenza	VOTI aggiunti riportati in altre liste	TOTALE = Cifra individuale	GRADUATORIA dei candidati																																																																																
					eletti	non eletti																																																																															
1. Astolfi Antonio	15 037	147	—	15 184	—	7																																																																															
2. Castoldi Fortunato	15 037	3 027	—	18 064	—	4																																																																															
3. Cornelli Emilio	15 037	531	—	15 568	—	6																																																																															
4. De Ghislanzoni Ernesto . .	15 037	3 646	—	18 683	—	2																																																																															
5. Fontana Attilio	15 037	5 966	—	21 003	—	1																																																																															
6. Pezza Francesco	15 037	1 043	—	16 080	—	5																																																																															
7. Priora Alberto	15 037	3 848	—	18 885	—	1																																																																															
8. Vidari Giovanni •	15 037	3 108	—	18 145	—	3																																																																															
Totale	—	—	—	—	—	—																																																																															
Collegio di Stradella. Iseritti 19 451 — Votanti 8 161. Voti validamente espressi 7 876. Montemartini Luigi 7 865		LISTA D (contrassegno: Martello e falce entro corona di spighe). (Partito socialista ufficiale). <table border="1"> <thead> <tr> <th>CANDIDATI</th> <th>VOTI di lista</th> <th>VOTI di preferenza</th> <th>VOTI aggiunti riportati in altre liste</th> <th>TOTALE = Cifra individuale</th> <th colspan="2">GRADUATORIA dei candidati</th> </tr> <tr> <th></th> <th></th> <th></th> <th></th> <th></th> <th>eletti</th> <th>non eletti</th> </tr> </thead> <tbody> <tr><td>1. Cagnoni Egisto</td><td>62 129</td><td>14 827</td><td>—</td><td>76 956</td><td>2</td><td>—</td></tr> <tr><td>2. Canevari Emilio</td><td>62 129</td><td>7 567</td><td>—</td><td>69 696</td><td>5</td><td>—</td></tr> <tr><td>3. De Giovanni Alessandro . .</td><td>62 129</td><td>7 484</td><td>—</td><td>69 613</td><td>6</td><td>—</td></tr> <tr><td>4. Ercole Ettore</td><td>62 129</td><td>5 881</td><td>—</td><td>68 010</td><td>—</td><td>1</td></tr> <tr><td>5. Ghezzi Luigi</td><td>62 129</td><td>5 292</td><td>—</td><td>67 421</td><td>—</td><td>2</td></tr> <tr><td>6. Montemartini Luigi</td><td>62 129</td><td>15 555</td><td>—</td><td>77 684</td><td>1</td><td>—</td></tr> <tr><td>7. Morini Emilio</td><td>62 129</td><td>14 032</td><td>—</td><td>76 161</td><td>3</td><td>—</td></tr> <tr><td>8. Scagliotti Giovanni</td><td>62 129</td><td>9 992</td><td>—</td><td>72 121</td><td>4</td><td>—</td></tr> <tr><td>Totale</td><td>—</td><td>—</td><td>—</td><td>—</td><td>—</td><td>—</td></tr> </tbody> </table>							CANDIDATI	VOTI di lista	VOTI di preferenza	VOTI aggiunti riportati in altre liste	TOTALE = Cifra individuale	GRADUATORIA dei candidati							eletti	non eletti	1. Cagnoni Egisto	62 129	14 827	—	76 956	2	—	2. Canevari Emilio	62 129	7 567	—	69 696	5	—	3. De Giovanni Alessandro . .	62 129	7 484	—	69 613	6	—	4. Ercole Ettore	62 129	5 881	—	68 010	—	1	5. Ghezzi Luigi	62 129	5 292	—	67 421	—	2	6. Montemartini Luigi	62 129	15 555	—	77 684	1	—	7. Morini Emilio	62 129	14 032	—	76 161	3	—	8. Scagliotti Giovanni	62 129	9 992	—	72 121	4	—	Totale	—	—	—	—	—	—
CANDIDATI	VOTI di lista	VOTI di preferenza	VOTI aggiunti riportati in altre liste	TOTALE = Cifra individuale	GRADUATORIA dei candidati																																																																																
					eletti	non eletti																																																																															
1. Cagnoni Egisto	62 129	14 827	—	76 956	2	—																																																																															
2. Canevari Emilio	62 129	7 567	—	69 696	5	—																																																																															
3. De Giovanni Alessandro . .	62 129	7 484	—	69 613	6	—																																																																															
4. Ercole Ettore	62 129	5 881	—	68 010	—	1																																																																															
5. Ghezzi Luigi	62 129	5 292	—	67 421	—	2																																																																															
6. Montemartini Luigi	62 129	15 555	—	77 684	1	—																																																																															
7. Morini Emilio	62 129	14 032	—	76 161	3	—																																																																															
8. Scagliotti Giovanni	62 129	9 992	—	72 121	4	—																																																																															
Totale	—	—	—	—	—	—																																																																															

Collegio elettorale della Provincia di **Perugia**.

Capoluogo del Collegio: **PERUGIA**

(comprende gli antichi collegi di: *Perugia I, Perugia II, Città di Castello, Foligno, Orvieto, Poggio Mirteto, Rieti, Spoleto, Terni e Todi*).

Numero dei deputati da eleggere: **10**.

LEGISLATURA XXIV Elezioni generali 26 ottobre- 2 novembre 1913 ed elezioni suppletive	LEGISLATURA XXV Elezioni generali del 16 novembre 1919
Votazione complessiva del 10 Collegi	Popolazione residente (o legale) secondo il censimento al 10 giugno 1911: abitanti 712 778.
Inscritti 190 156 — Votanti 116 443. Voti validamente espressi 113 290.	Numero delle Sezioni elettorali . . . 419 Numero degli elettori iscritti 239 156 dei quali, emigrati in via permanente all'estero . . . 51 181 sott'ufficiali o soldati sotto le armi e assimilati . . . 23 949
Voti riportati in complesso: dai candidati eletti . . . 76 012 » » non eletti . . . 36 159	Numero dei votanti . . . 121 194 Voti di lista validamente espressi 119 113 Voti di lista nulli contestati e non assegnati . . . 2 081

Collegio di Perugia I.
Inscritti 80 897 — Votanti 15 505.
Voti validamente espressi 15 322.
Gallenga-Stuart Romeo . . . 8 522
Galeazzi Goffredo . . . 6 010
Miliocchi Guglielmo . . . 546
Sbaraglini Giuseppe . . . 204

Collegio di Perugia II.
Inscritti 18 119 — Votanti 9 352.
Voti validamente espressi 9 130.
Fani Cesare . . . 7 490
Meschiari Gino . . . 1 599

Elezioni 8 marzo 1914
in seguito
alla morte dell'on. Fani
Inscritti 17 989 — Votanti 12 770.
Innamorati Francesco . . . 4 493
Boggiano Antonio . . . 5 662
Angeloni Umberto . . . 2 608

Ballottaggio.
Votanti 12 481.
Innamorati Francesco (r). 7 775
Boggiano Antonio . . . 4 796

Collegio di Città di Castello.
Inscritti 15 867 — Votanti 10 937.
Voti validamente espressi 10 898.
Patrizi Ugo . . . 4 256
Ricci Raffaello . . . 3 964
Bonavita Francesco . . . 2 608

Ballottaggio.
Votanti 11 679.
Voti validamente espressi 11 597.
Patrizi Ugo (r) . . . 6 082
Ricci Raffaello . . . 5 503

Computo della cifra elettorale di ogni lista				Computo dei quozienti della divisione delle cifre elettorali per numeri naturali					
Lista	Voti di lista	1/10 del totale dei voti aggiunti	Totale = Cifra elettorale	Lista	1	2	3	4	5
A	55 837	39	55 876	A	55 876	27 938	18 625	13 969	11 175
B	29 901	775	30 676	B	30 676	15 338	10 225	7 669	6 135
C	20 073	86	20 159	C	20 159	10 079	6 719	5 039	4 031
D	13 302	27	13 329	D	13 329	6 664	4 443	3 332	2 665

CANDIDATI	VOTI di lista	VOTI di preferenza	VOTI aggiunti riportati in altre liste	TOTALE = Cifra individuale	GRADUATORIA dei candidati	
					eletti	non eletti

LISTA A (contrassegno: Martello e falce entro corona di spighe).
(Partito socialista ufficiale).

1. Farini Pietro	55 837	14 809	65	70 711	1	
2. <i>Bezzi Camillo</i>	55 837	5 317	40	61 194		5
3. <i>Ciccotti-Scozzese Francesco</i>	55 837	10 118	63	66 018	2	
4. Fora Aldovino	55 837	8 754	9	64 600	3	
5. <i>Nobili Tito Oro</i>	55 837	6 075	45	61 957		4
6. Brugnola Luigi Arsenio	55 837	7 970	44	63 851	5	
7. <i>Fontana Vittorio</i>	55 837	7 675	7	63 519		1
8. <i>Innamorati Ferdinando</i>	55 837	7 474	36	63 347		2
9. <i>Urbinati Alfredo</i>	55 837	7 331	9	63 177		3
10. Sbaraglini Giuseppe *	55 837	7 969	74	63 880	4	
Totale			392		: 10 =	39

LEGISLATURA XXIV

Elezioni generali 26 ottobre-
2 novembre 1913
ed elezioni suppletive

Collegio di Foligno.

Inscritti 23 812 — Votanti 14 473.
Voti validamente espressi 14 056.
Theodoli Alberto 6 873
Fazi Francesco 4 697
Bossi Luigi 2 402

Ballottaggio.
Votanti 14 054.
Voti validamente espressi 13 778.
Theodoli Alberto 7 106
Fazi Francesco 6 535

Collegio di Orvieto.

Inscritti 19 191 — Votanti 13 113.
Voti validamente espressi 11 650.
Fortunati Alfredo 7 426
Ciccotti Francesco 3 349

Il collegio, rimasto vacante il 18 dicembre 1915 per l'annullamento della elezione dell'on. Fortunati, non venne riconvocato causa le condizioni create dalla guerra.

Collegio di Poggio Mirteto.

Inscritti 18 801 — Votanti 12 154.
Voti validamente espressi 11 992.
Amici Giovanni 8 827
Pozzi Giovanni 2 575
Alati Mazzini 575

Collegio di Rieti.

Inscritti 16 204 — Votanti 8 564.
Voti validamente espressi 8 380.
Solidati-Tiburzi Antonio (r) 8 370

Collegio di Spoleto.

Inscritti 16 397 — Votanti 7 958.
Voti validamente espressi 7 795.
Schanzer Carlo (s) 6 760
Turati Filippo 842
Fusacchi Costantino 144

Collegio di Terni.

Inscritti 22 385 — Votanti 13 871.
Voti validamente espressi 13 725.
Faustini Francesco (r) . . . 7 873
Farini Pietro 5 733
Re Ernesto 115

Collegio di Todi.

Inscritti 18 501 — Votanti 10 518.
Voti validamente espressi 10 393.
Ciuffelli Augusto 9 615
Colasanti Giovanni 777

LEGISLATURA XXV

Elezioni generali del 16 novembre 1919

CANDIDATI	VOTI di lista	VOTI di preferenza	VOTI aggiunti riportati in altre liste	TOTALE = Cifra individuale	GRADUATORIA dei candidati	
					eletti	non eletti

LISTA B (contrassegno: Stella nera a cinque punte).
(Partito: Liberale democratico).

1. Ciuffelli Augusto	29 901	7 162	2 036	39 099	1	
2. Amici Giovanni	29 901	5 957	642	36 500	3	
3. <i>Pontecorvi Raniero</i>	29 901	3 893	323	34 117		3
4. <i>Corbelli Filippo</i>	29 901	3 253	444	33 598		5
5. <i>Theodoli Alberto</i>	29 901	3 185	935	34 021		4
6. <i>Girolami Parisi Girolamo</i>	29 901	4 541	562	35 004		2
7. <i>Netti Aldo</i>	29 901	5 028	1 015	35 944		1
8. Gallenga-Stuart Romeo	29 901	8 062	811	38 774	2	
9. <i>Zappelli Pancrazio</i>	29 901	2 753	700	33 354		6
10. <i>Turchini Emilio Ettore</i>	29 901	1 641	282	31 824		7
Totale			7 750		: 10 =	775

LISTA C (contrassegno: Sudo crociato col motto « Libertas »).
(Partito popolare italiano).

1. Cingolani Mario *	20 073	7 870	51	27 994	1	
2. <i>Boncompagni Andrea</i>	20 073	3 562	77	23 712		2
3. <i>Clerici Luigi Gino</i>	20 073	5 895	116	26 084		1
4. <i>Conestabile Giancarlo</i>	20 073	3 074	132	23 279		3
5. <i>De Cesare Antonio</i>	20 073	1 987	15	22 075		6
6. <i>Federici Massimino</i>	20 073	2 431	31	22 535		5
7. <i>Nicoletti Onorato</i>	20 073	2 477	343	22 893		4
8. <i>Perali Pericle</i>	20 073	527	11	20 611		8
9. <i>Ubbaldi Giovanni Battista</i>	20 073	1 384	89	21 546		7
Totale			865		: 10 =	86

LISTA D (contrassegno: Un libro aperto ed una vanga).
(Partito: Blocco socialista, riformista, repubblicano e combattenti).

1. Meschiari Gino *	13 302	4 731	119	18 152	1	
2. <i>Pozzi Giovanni</i>	13 302	2 591	18	15 911		1
3. <i>Silvestrini Raffaello</i>	13 302	632	8	13 942		5
4. <i>Mochen Muzio</i>	13 302	1 010	15	14 327		4
5. <i>Angelini Luigi</i>	13 302	1 342	3	14 647		3
6. <i>Campagnani Giovanni</i>	13 302	1 839	102	15 243		2
7. <i>Raschi Romolo</i>	13 302	387	7	13 696		6
8. <i>Guardabassi Gualtiero</i>	13 302	267	1	13 570		7
Totale			273		: 10 =	27

Collegio elettorale delle Province di **Pisa e Livorno.**

Capoluogo del Collegio: PISA

(comprende gli antichi collegi di: Pisa, Lari, Pontedera, Vicopisano, Volterra, Livorno I e Livorno II).

Numero dei deputati da eleggere: 7.

LEGISLATURA XXIV				LEGISLATURA XXV					
Elezioni generali 26 ottobre-2 novembre 1913 ed elezioni suppletive				Elezioni generali del 16 novembre 1919					
Votazione complessiva dei 7 Collegi Iscritti 124.698 — Votanti 80.912. Voti validamente espressi 80.147. Voti riportati in complesso: dai candidati eletti . . . 44.238. " " non eletti . . . 35.790.				Popolazione residente (o legale) secondo il censimento al 10 giugno 1911: abitanti 479.756. Numero delle Sezioni elettorali . . . 273. Numero degli elettori iscritti 152.609 dei quali, emigrati in via permanente all'estero . . . 2.831 sott'ufficiali e soldati sotto le armi e assimilati . . . 19.569 Numero dei votanti . . . 79.958 Voti di lista validamente espressi 70.184 Voti di lista nulli o contestati e non assegnati . . . 774					
Collegio di Pisa. Iscritti 15.983 — Votanti 9.560. Voti validamente espressi 9.448. Queirolo Giov. Battista (s) 5.103 Bellini Giuseppe 3.812 Betti Francesco 471				Collegio di Lari. Iscritti 18.115 — Votanti 14.149. Voti validamente espressi 14.092. Dello Sbarba Arnaldo . . . 8.519 Malenchini Luigi 4.653 Parpagnoli Giuseppe 820					
Collegio di Pontedera. Iscritti 18.655 — Votanti 13.868. Voti validamente espressi 13.720. Toscanelli Nello 8.406 Bellincioni Andrea 5.291				Collegio di Vicopisano. Iscritti 15.617 — Votanti 11.086. Voti validamente espressi 10.903. Sighieri Ettore 6.467 Tizzoni Guido 4.098 Valsecchi Wolfgang 325					
Computo della cifra elettorale di ogni lista				Computo dei quozienti della divisione delle cifre elettorali per i numeri naturali					
Lista	Voti di lista	1/2 del totale dei voti aggiunti	Totale = Cifra elettorale	Lista	1	2	3		
A	9.182	117	9.299	A	9.299	4.649	3.099		
B	27.067	756	27.823	B	27.823	13.911	9.274		
C	32.567	28	32.595	C	32.595	16.297	10.865		
D	10.368	10	10.378	D	10.378	5.189	3.459		
CANDIDATI				Voti di lista	VOTI di preferenza	VOTI aggiunti riportati in altre liste	TOTALE = Cifra individuale	GRADUATORIA dei candidati	
								eletti	non eletti
LISTA A (contrassegno: Ancora e vanga incrociate). (Partito: Repubblicano).									
1. Sighieri Ettore	9.182	6.076	734	15.992	1				
2. Chiesa Eugenio *	9.182	1.064	13	10.259				2	
3. Meschiari Gino *	9.182	296	4	9.482					4
4. Corradetti Ciro	9.182	1.158	—	10.340					1
5. Bellagamba Giulio	9.182	449	65	9.696					3
6. Mancini Antonio	9.182	90	4	9.276					5
Totale				820				7	117

LEGISLATURA XXIV		LEGISLATURA XXV							
Elezioni generali 26 ottobre-2 novembre 1913 ed elezioni suppletive		Elezioni generali del 16 novembre 1919							
Collegio di Volterra. Iscritti 22.640 — Votanti 16.567. Voti validamente espressi 16.436. Ginori-Conti Piero (s) . . . 9.939 Niccolini Ferruccio 7.039		LISTA B (contrassegno: Trirreme pisana). (Partito: Blocco democratico).							
Collegio di Livorno I. Iscritti 16.694 — Votanti 8.463. Voti validamente espressi 8.386. Cassuto Dario 3.145 Del Buono Pilade 3.006 Paletti Luigi Filippo 1.405 Fasulo Silvano 824		1. Dello Sbarba Arnaldo 27.067 8.599 988 36.654 2 2. Ciano Costanzo 27.067 2.988 526 30.581 3 3. Bondi Massimo 27.067 14.992 1.022 43.081 1 4. Donegani Guido 27.067 4.666 1.060 32.793 1 5. Pozzolini Alfredo 27.067 2.118 215 29.400 5 6. Ruschi Francesco 27.067 3.952 1.015 32.034 2 7. Toscanelli Nello 27.067 2.787 472 30.326 4 Totale 5.298 : 7 = 756							
Collegio di Livorno II. Iscritti 16.984 — Votanti 7.276. Voti validamente espressi 7.229. Orlando Salvatore 3.235 Modigliani Giuseppe Emanuele 1.797 Bandi Ivo 1.279 Chiesa Eugenio 909		LISTA C (contrassegno: Martello e falce entro corona di spighe). (Partito socialista ufficiale).							
Ballottaggio. Votanti 8.839. Voti validamente espressi 8.798. Cassuto Dario (s) 4.634 Del Buono Pilade 4.155		1. Modigliani Giuseppe Emanuele 32.567 15.457 158 48.182 1 2. Bartolini Ezio 32.567 3.045 11 35.623 2 3. Bisogni Sesto * 32.567 1.154 7 33.728 3 4. Capocchi Russardo 32.567 3.432 4 36.003 3 5. Corsi Giuliano 32.567 6.370 8 38.945 2 6. Stizzi Amulio 32.567 3.102 11 35.680 1 7. Zannerini Emilio 32.567 636 3 33.206 4 Totale 202 : 7 = 28							
Ballottaggio. Votanti 9.172. Voti validamente espressi 9.134. Orlando Salvatore 4.848 Modigliani Giuseppe Emanuele 4.238		LISTA D (contrassegno: Scudo crociato col motto « Libertas »). (Partito popolare italiano).							
		1. Fedeli Carlo 10.368 2.075 17 12.460 1 2. Gronchi Giovanni 10.368 3.534 48 13.950 1 3. Pellegrini Francesco Carlo 10.368 169 2 10.539 4 4. Pescatori Ferdinando 10.368 1.486 4 11.858 2 5. Vaccari Guido 10.368 271 1 10.640 3 Totale 72 : 7 = 10							

Collegio elettorale della Provincia di **Potenza**.

Capoluogo del Collegio: **POTENZA**

(comprende gli antichi collegi di: *Potenza, Acerenza, Brienza, Chiaromonte, Corleto Perticara, Lagonegro, Matera, Melfi, Muro Lucano e Tricarico*).

Numero dei deputati da eleggere: **10**.

LEGISLATURA XXIV
Elezioni generali 26 ottobre-
2 novembre 1913
ed elezioni suppletive

**Votazione complessiva
dei 10 Collegi**

Iscritti 120 597 — Votanti 71 996.
Voti validamente espressi 71 330.

Voti riportati in complesso:
dai candidati eletti . . . 41 070.
" " non eletti . . . 30 191.

Collegio di Potenza.

Iscritti 10 509 — Votanti 5 702.
Voti validamente espressi 5 618.

Grippe Pasquale (s) . . . 3 420
Pignatari Raffaele . . . 2 189

Collegio di Acerenza.

Iscritti 13 894 — Votanti 6 871.
Voti validamente espressi 6 807.

Santoliquido Rocco (r) . . . 3 958
Gianturco Emanuele . . . 2 838

Collegio di Brienza.

Iscritti 8 075 — Votanti 5 041.
Voti validamente espressi 4 996.

Perrone Francesco . . . 2 779
Dagosto Francesco . . . 2 208

Collegio di Chiaromonte.

Iscritti 11 864 — Votanti 7 309.
Voti validamente espressi 7 238.

Mendaja Vincenzo . . . 3 990
Cerabona Francesco . . . 3 248

Collegio di Corleto Perticara.

Iscritti 10 905 — Votanti 6 111.
Voti validamente espressi 6 069.

Salomone Nicola . . . 2 793
Guidone Prospero . . . 2 734
Bonelli Pietro . . . 524

Ballottaggio.
Votanti 6 190.
Voti validamente espressi 6 163.

Salomone Nicola . . . 3 283
Guidone Prospero . . . 2 873

LEGISLATURA XXV
Elezioni generali del 16 novembre 1919

Popolazione residente (o legale) secondo il censimento al 10 giugno 1911: abitanti 485 911

Numero delle Sezioni elettorali . . . 364. Numero degli elettori iscritti 165 884
dei quali, emigrati in via permanente all'estero . . . 31 147
sott'ufficiali e soldati sotto le armi e assimilati . . . 3 000

Numero dei votanti . . . 82 879. Voti di lista validamente espressi 82 583
Voti di lista nulli o contestati e non assegnati . . . 296

Computo della cifra elettorale di ogni lista

Lista	Voti di lista	% del totale dei voti aggiunti	Totale = Cifra elettorale
A	59 863	380	60 243
B	4 262	8	4 270
C	1 754	1	1 755
D	16 704	—	16 704

**Computo dei quozienti della divisione delle cifre elettorali
pei numeri naturali**

Lista	1	2	3	4	5	6	7	8
A	60 243	30 121	20 081	15 060	12 048	10 040	8 606	7 530
B	4 270	2 135	1 423	1 067	854	711	610	533
C	1 755	877	585	438	351	292	250	219
D	16 704	8 352	5 568	4 176	3 340	2 784	2 386	2 088

CANDIDATI	VOTI di lista	VOTI di preferenza	VOTI aggiunti riportati in altre liste	TOTALE = Cifra individuale	GRADUATORIA dei candidati	
					eletti	non eletti

**LISTA A (contrassegno: Due mani unite che si stringono).
(Partito: Liberale democratico).**

1. Nitti Francesco	59 863	42 230	1 158	103 251	1	
2. Perrone Francesco	59 863	16 465	1 182	77 510	2	
3. De Ruggieri Nicola	59 863	5 649	142	65 654	8	
4. Gioia Michele	59 863	8 598	133	68 594	5	
5. Janfolla Vincenzo	59 863	8 938	280	69 081	4	
6. Materi Pasquale	59 863	4 878	137	64 878		1
7. Mendaja Vincenzo	59 863	7 939	203	68 005	6	
8. Pignatari Raffaele	59 863	11 790	203	71 856	3	
9. Reale Vito	59 863	6 237	268	66 368	7	
10. Salomone Nicola	59 863	4 450	102	64 415		2
Totale			3 808		10	= 380

LEGISLATURA XXIV
Elezioni generali 26 ottobre-
2 novembre 1913
ed elezioni suppletive

LEGISLATURA XXV
Elezioni generali del 16 novembre 1919

Collegio di Lagonegro.

Iscritti 13 014 — Votanti 7 361.
Voti validamente espressi 7 287.

Mango Camillo (s) 3 690
De Filipo Giuseppe 3 582

Collegio di Matera.

Iscritti 14 469 — Votanti 9 967.
Voti validamente espressi 9 909.

De Ruggieri Nicola 4 404
Guida Gaetano 2 621
Di Mase Pietro 1 876
Bruni Alessandro 1 003

Ballottaggio.

Votanti 8 752.
Voti validamente espressi 8 694.

De Ruggieri Nicola 5 394
Guida Gaetano 3 250

Collegio di Melfi.

Iscritti 17 818 — Votanti 11 592.
Voti validamente espressi 11 512.

Longo Filippo 5 732
Severini Decio 3 487
Ciccotti Francesco 2 287

Ballottaggio.

Votanti 12 628.
Voti validamente espressi 12 435.

Longo Filippo 6 345
Severini Decio 6 080

Il collegio, rimasto vacante l'8 aprile 1916, per l'annullamento della elezione dell'on. Longo, non venne riconvocato causa le condizioni create dalla guerra.

Collegio di Muro Lucano.

Iscritti 9 399 — Votanti 5 210.
Voti validamente espressi 5 178.

Nitti Francesco 5 178

Collegio di Tricarico.

Iscritti 10 650 — Votanti 6 836.
Voti validamente espressi 6 723.

Materi Pasquale 5 126
Romano Nunzio Antonio. 1 594

CANDIDATI	VOTI di lista	VOTI di preferenza	VOTI aggiunti riportati in altre liste	TOTALE = Cifra individuale	GRADUATORIA dei candidati	
					eletti	non eletti

**LISTA B (contrassegno: Martello e falce entro corona di spighe).
(Partito socialista ufficiale).**

1. Basile Nicola	4 262	512	2	4 776	3	
2. Costantino Mauro	4 262	1 052	9	5 323	2	
3. Di Napoli Attilio	4 262	2 763	32	7 057	1	
4. Leone Donato	4 262	10	24	4 296	8	
5. Martorano Amedeo	4 262	61	2	4 325	7	
6. Mendaja Francesco	4 262	4	1	4 267	10	
7. Russo Angelo	4 262	234	—	4 496	5	
8. Sole Genaro Raffaele	4 262	30	—	4 292	9	
9. Torrio Vincenzo	4 262	308	1	4 571	4	
10. Troiano Ernesto	4 262	125	9	4 396	6	
Totale			80		10	= 8

**LISTA C (contrassegno: Falce, seure e zappa incrociate).
(Partito: Socialisti indipendenti).**

1. Bruni Alessandro	1 754	1 442	12	3 208	1	
2. Viggiani Giambattista	1 754	170	—	1 924	2	
3. Di Leva Antonio	1 754	20	—	1 774	7	
4. Montemurro Francesco Paolo	1 754	3	—	1 757	8	
5. Caputi Girolamo	1 754	38	—	1 792	4	
6. Viggiani Giuseppe	1 754	—	—	1 754	10	
7. Mianulli Francesco	1 754	28	—	1 782	5	
8. Di Serio Vito Domenico	1 754	1	—	1 755	9	
9. Laeurpia Innocenzo	1 754	39	—	1 793	3	
10. Chetti Giuseppe	1 754	27	—	1 781	6	
Totale			12		10	= 1

**LISTA D (contrassegno: Orologio che segna mezzogiorno).
(Partito: Blocco democratico).**

1. Guidone Prospero	16 704	2 983	1	19 688	3	
2. Catalani Vito	16 704	3 212	—	19 916	2	
3. Cerabona Francesco	16 704	4 490	—	21 194	2	
4. Cucari Luigi Ettore	16 704	123	—	16 827	5	
5. D'Alessio Francesco	16 704	7 365	—	24 069	1	
6. Jungano Michele	16 704	308	—	17 012	4	
7. Latronico Vincenzo	16 704	4 176	—	20 880	1	
Totale			1		10	= 0

Collegio elettorale delle Province di **Ravenna e Forlì.**

Capoluogo del Collegio: **RAVENNA**

(comprende gli antichi collegi di: *Ravenna I, Ravenna II, Lugo, Faenza, Forlì, Cesena, Santarcangelo di Romagna e Rimini.*)

Numero dei deputati da eleggere: **8.**

LEGISLATURA XXIV
Elezioni generali 25 ottobre-
2 novembre 1913
ed elezioni suppletive

**Votazione complessiva
degli 8 Collegi**

Iscritti 153 279 — Votanti 93 660.
Voti validamente espressi 92 388.
Voti riportati in complesso:
dai candidati eletti . . . 46 376
" " non eletti . . . 45 879

Collegio di Ravenna I.

Iscritti 17 861 — Votanti 12 616.
Voti validamente espressi 12 473.
Pirolini Giovanni Battista. 5 782
Bacci Giovanni 3 585
Mazzotti Giovanni. 3 084
Ballottaggio.
Votanti 6 073.
Voti validamente espressi 6 024.
Pirolini Giovanni Battista. 6 000
Bacci Giovanni 19
Il candidato Bacci non mantenne la
candidatura nella seconda votazione.

Collegio di Ravenna II.

Iscritti 19 658 — Votanti 14 370.
Voti validamente espressi 14 188.
Baldini Nullo 5 881
Mazzolani Ulderico 4 871
Rasponi Carlo. 3 419
Ballottaggio.
Votanti 14 184.
Voti validamente espressi 14 081.
Mazzolani Ulderico 7 621
Baldini Nullo 6 449

Collegio di Lugo.

Iscritti 18 068 — Votanti 12 724.
Voti validamente espressi 12 562.
Brunelli Umberto 5 523
Masi Tullio 5 501
Pirolini Giovanni Battista. 1 514
Ballottaggio.
Votanti 12 927.
Voti validamente espressi 13 796.
Masi Tullio 7 102
Brunelli Umberto 6 672
Il collegio, rimasto vacante per la
morte dell'on. Masi, non venne ricon-
vocato prima della chiusura della Le-
gislatura.

LEGISLATURA XXV

Elezioni generali del 16 novembre 1919

Popolazione residente (o legale) secondo il censimento al 10 giugno 1911: abitanti 555 610.

Numero delle Sezioni elettorali . . 309 Numero degli elettori iscritti 124 249
del quali, emigrati in via permanente all'estero . . . 2 299
sott'ufficiali e soldati sotto le armi e assimilati . . . 10 549

Numero dei votanti 96 378 Voti di lista validamente espressi 94 383
Voti di lista nulli o contestati o non assegnati 1 995

Computo della cifra elettorale di ogni lista				Computo dei quozienti della divisione delle cifre elettorali per numeri naturali					
Lista	Voti di lista	1/2 del totale dei voti aggiunti	Totale = Cifra elettorale	Lista	1	2	3	4	5
A	15 957	23	15 980	A	15 980	7 990	5 326	3 995	3 196
B	5 594	134	5 728	B	5 728	2 864	1 909	1 432	1 145
C	46 068	9	46 077	C	46 077	23 038	15 359	11 519	9 215
D	25 828	92	25 920	D	25 920	12 960	8 640	6 480	5 184
E	936	1	937	E	937	468	312	234	187

CANDIDATI	VOTI di lista	VOTI di preferenza	VOTI aggiunti riportati in altre liste	TOTALE = Cifra individuale	GRADUATORIA dei candidati	
					eletti	non eletti

LISTA A (contrassegno: Stendo crociato col motto « Libertas »).
(Partito popolare italiano).

1. <i>Zucchini Carlo.</i>	15 957	9 611	91	25 659	1	
2. <i>Bassetti Pietro.</i>	15 957	886	4	16 847		3
3. <i>Castellucci Edmondo</i>	15 957	4 252	34	20 243		2
4. <i>Federici Massimino</i> •	15 957	7 173	49	23 179		1
5. <i>Milani Fulvio</i> *	15 957	82	8	16 047		4
Totale			186		8	23

LEGISLATURA XXIV

Elezioni generali 25 ottobre-
2 novembre 1913
ed elezioni suppletive

Collegio di Faenza.

Iscritti 17 123 — Votanti 8 392.
Voti validamente espressi 8 244.

Cavina Luigi 4 711
Bubani Ugo. 1 989
Ire Ernesto 1 523

Collegio di Forlì.

Iscritti 19 230 — Votanti 9 234.
Voti validamente espressi 9 095.

Gaudenzi Giuseppe (r) . . . 5 747
Mussolini Benito. 3 346

Collegio di Cesena.

Iscritti 18 689 — Votanti 12 191.
Voti validamente espressi 12 080.

Comandini Ubaldo. 6 827
Albicini Alessandro 2 583
Giommi Gino 2 533
Cacciaguerra Eligio 85

Collegio di Santarcangelo di Romagna.

Iscritti 19 605 — Votanti 11 809.
Voti validamente espressi 11 638.

Maganzini Italo. 7 005
Baldi Darò. 2 680
Vendemini Giovanni. . . . 1 904

Elezioni 3 maggio 1914
in seguito alla morte dell'on. Maganzini
Iscritti 19 609 — Votanti 12 229

Di Bagno Giuseppe (r) . . . 7 370
Gasperoni Gaetano 2 762
Quarantini Francesco . . . 2 084

Collegio di Rimini.

Iscritti 22 049 — Votanti 12 324.
Voti validamente espressi 12 162.

Facchinetti Gaetano 5 932
Valmaggi Aurelio 3 016
Bellini Giuseppe. 2 112
Tosi Leopoldo. 1 089

Ballottaggio.
Votanti 14 304.
Voti validamente espressi 14 171.

Facchinetti Gaetano 7 965
Valmaggi Aurelio 6 183

LEGISLATURA XXV

Elezioni generali del 16 novembre 1919

CANDIDATI

LISTA B (contrassegno: Stelle a cinque punte).
(Partito Liberale).

1. <i>Cavina Luigi.</i>	5 594	1 183	124	6 901	4	
2. <i>Facchinetti Gaetano.</i>	5 594	1 553	579	7 726		2
3. <i>Cantalumessa Carmelo</i>	5 594	233	16	5 843		6
4. <i>Rava Luigi</i> •	5 594	2 305	98	7 997		1
5. <i>Bellonci Goffredo.</i>	5 594	1 140	168	6 902		3
6. <i>Albicini Alessandro.</i>	5 594	653	88	6 335		5
Totale			1 073		8	134

LISTA C (contrassegno: Martello e falce entro corona di spighe).
(Partito socialista ufficiale).

1. <i>Bacci Giovanni</i> *	46 068	4 700	3	50 771	4	
2. <i>Baldini Nullo</i>	46 068	13 901	36	60 005		2
3. <i>Bentini Genuzio</i> *	46 068	227	4	46 299		2
4. <i>Bianchi Umberto</i>	46 068	3 129	2	49 199		5
5. <i>Bombacci Nicola</i> *	46 068	2 559	—	48 627		1
6. <i>Brunelli Umberto.</i>	46 068	20 597	34	66 699		1
7. <i>Caroti Arturo</i> *	46 068	50	—	46 118		3
8. <i>Croce Ettore</i>	46 068	7 409	—	53 477		3
Totale			79		8	9

LISTA D (contrassegno: Foglia d'edera).
(Partito Repubblicano).

1. <i>Taroni Paolo</i> •	25 828	2 399	74	28 301		5
2. <i>Comandini Ubaldo</i>	25 828	6 983	259	33 070		2
3. <i>Mazzolani Ulderico.</i>	25 828	9 192	60	35 080		2
4. <i>Pirolini Giov. Battista</i>	25 828	9 701	39	35 568		1
5. <i>Schinetti Pio.</i>	25 828	5 001	43	30 872		4
6. <i>Macrelli Gino</i>	25 828	7 697	160	33 685		1
7. <i>De Cinque Ferdinando.</i>	25 828	6 520	101	32 449		3
8. <i>Gibelli Mario</i> •	25 828	254	4	26 086		6
Totale			740		8	92

LISTA E (contrassegno: Un aratro).
(Partito Democratico-cristiano).

1. <i>Donati Giuseppe</i> •	936	29	9	974		1
2. <i>Nuvoloni Gaetano.</i>	936	25	5	966		2
Totale			14		8	1

Collegio elettorale della Provincia di **Reggio di Calabria.**

Capoluogo del Collegio: **REGGIO DI CALABRIA**

(comprende gli antichi collegi di: *Reggio di Calabria, Bagnara Calabria, Caulonia, Cittanova, Gerace Marina, Melito di Porto Salvo e Palmi*).

Numero dei deputati da eleggere: 7.

LEGISLATURA XXIV Elezioni generali 26 ottobre- 2 novembre 1913 ed elezioni suppletive	LEGISLATURA XXV Elezioni generali del 16 novembre 1919					
Volazione complessiva dei 7 Collegi	Popolazione residente (o legale) secondo il censimento al 10 giugno 1911: abitanti 470.400.					
Iscritti 97.745 — Votanti 56.964. Voti validamente espressi 56.295.	Numero delle Sezioni elettorali . . . 248 Numero degli elettori iscritti 141.439 dei quali, emigrati in via permanente all'estero . . . 9.486 sott'ufficiali e soldati sotto le armi e assimilati . . . 7.298					
Voti riportati in complesso: dai candidati eletti . . . 39.784. » non eletti . . . 16.379.	Numero dei votanti . . . 70.188 Voti di lista validamente espressi 60.488 Voti di lista nulli o contestati e non assegnati . . . 650					
Collegio di Reggio di Calabria.	Computo della cifra elettorale di ogni lista			Computo dei quozienti della divisione delle cifre elettorali per numeri naturali		
Iscritti 11.576 — Votanti 7.249. Voti validamente espressi 7.090.	Lista	Voti di lista	1/2 del totale dei voti aggiunti	Totale = Cifra elettorale	Lista	1 2 3
Camagna Biagio. 3.799 <i>Trapani - Lombardo Antonio 2.356</i> <i>Mantica Giuseppe 873</i>	A	7.135	114	7.249	A	7.249 3.624 2.416
Collegio di Bagnara Calabria.	B	28.405	1.393	29.798	B	29.798 14.899 9.932
Iscritti 11.577 — Votanti 7.495. Voti validamente espressi 7.426.	C	16.903	898	17.801	C	17.801 8.900 5.933
De Nava Giuseppe. 4.992 <i>Caminiti Rocco 2.420</i>	D	17.045	154	17.199	D	17.199 8.599 5.733
Collegio di Caulonia.	CANDIDATI					
Iscritti 18.067 — Votanti 7.295. Voti validamente espressi 7.176.	LISTA A (<i>contrassegno: Martello e falce entro corona di spighe</i>). (Partito socialista ufficiale).			VOTI di lista VOTI di preferenza VOTI aggiunti riportati in altre liste TOTALE = Cifra individuale GRADUATORIA dei candidati eletti non eletti		
Paparo Raffaele. 4.571 <i>Valentino Giuseppe 2.576</i>	1. <i>Bova Eugenio</i>	7.135	1.135	160	8.430	3
Collegio di Cittanova.	2. <i>De Angelis Vincenzo</i>	7.135	3.081	227	10.443	1
Iscritti 15.495 — Votanti 9.324. Voti validamente espressi 9.251.	3. <i>Demarco Alfredo</i>	7.135	809	26	7.970	5
Aroà Francesco (r) 4.748 <i>Alessio Giovanni 4.495</i>	4. <i>Geraci Francesco</i>	7.135	234	23	7.392	6
	5. <i>Malgeri Francesco</i>	7.135	1.512	328	8.975	2
	6. <i>Surace Bruno</i>	7.135	853	34	8.022	4
	Totale			798	798	7 = 114

LEGISLATURA XXIV Elezioni generali 26 ottobre- 2 novembre 1913 ed elezioni suppletive	LEGISLATURA XXV Elezioni generali del 16 novembre 1919					
Collegio di Gerace Marina.	LISTA B (<i>contrassegno: Un ferro di cavallo</i>). (Partito: Liberale democratico).					
Iscritti 15.087 — Votanti 6.596. Voti validamente espressi 6.918.	CANDIDATI	VOTI di lista	VOTI di preferenza	VOTI aggiunti riportati in altre liste	TOTALE = Cifra individuale	GRADUATORIA dei candidati eletti non eletti
Albanese Giuseppe. 6.918	1. <i>De Nava Giuseppe</i>	28.405	9.135	1.934	39.474	1
Il numero degli elettori iscritti riguarda l'intero Collegio; il numero dei voti validamente espressi e quello dei voti conseguiti dai candidati non comprendono invece i risultati della Sezione Sant'Illario, la quale conta 588 elettori.	2. <i>Camagna Biagio</i>	28.405	3.652	624	32.681	3
	3. <i>Larizza Bruno</i>	28.405	4.827	1.509	34.741	1
	4. <i>Albanese Giuseppe</i>	28.405	7.542	2.588	38.535	2
	5. <i>Fimmanò Gabriele</i>	28.405	4.533	1.049	33.987	2
	6. <i>Filesi Pietro</i>	28.405	6.788	2.052	37.245	3
	Totale		9.756		9.756	7 = 1.393
Collegio di Melito di Porto Salvo.	LISTA C (<i>contrassegno: Una ruota</i>). (Partito: Blocco democratico-combattenti).					
Iscritti 16.715 — Votanti 10.912. Voti validamente espressi 10.854.	CANDIDATI	VOTI di lista	VOTI di preferenza	VOTI aggiunti riportati in altre liste	TOTALE = Cifra individuale	GRADUATORIA dei candidati eletti non eletti
Larizza Bruno 7.632 <i>Romano Antonio 3.215</i>	1. <i>Caminiti Rocco</i>	16.903	3.537	1.133	21.573	2
	2. <i>Morabito Antonio</i>	16.903	4.039	384	21.326	1
	3. <i>Chindamo Vincenzo</i>	16.903	2.096	498	19.497	4
	4. <i>Evoli Tiberio</i>	16.903	5.639	1.924	24.466	1
	5. <i>Capua Antonino</i>	16.903	2.522	1.041	20.466	3
	6. <i>Zappia Pietro</i>	16.903	2.388	1.312	20.603	2
	Totale		6.292		6.292	7 = 898
Collegio di Palmi.	LISTA D (<i>contrassegno: Scudo crociato col motto « Libertas »</i>). (Partito popolare italiano).					
Iscritti 14.918 — Votanti 7.783. Voti validamente espressi 7.580.	CANDIDATI	VOTI di lista	VOTI di preferenza	VOTI aggiunti riportati in altre liste	TOTALE = Cifra individuale	GRADUATORIA dei candidati eletti non eletti
Nunziante di San Ferdinando Ferdinando 7.124 <i>Repaci Mariano 444</i>	1. <i>Nunziante Ferdinando</i>	17.045	5.796	279	23.120	1
	2. <i>Arena Antonino</i>	17.045	2.874	122	20.041	1
	3. <i>Cappelleri Gius. Maria</i>	17.045	3.103	382	20.530	2
	4. <i>De Nava Pietro</i>	17.045	1.744	229	19.018	3
	5. <i>Siles Nicola</i>	17.045	1.944	72	19.061	2
	Totale		1.084		1.084	7 = 154

Collegio elettorale della Provincia di **Roma**.

Capoluogo del Collegio: **ROMA**

(comprende gli antichi collegi di: *Roma I, Roma II, Roma III, Roma IV, Roma V, Tivoli, Albano Laziale, Subiaco, Civitavecchia, Frosinone, Anagni, Ceccano, Velletri, Montefiascone e Viterbo*).

Numero dei deputati da eleggere: **15**.

LEGISLATURA XXIV Elezioni generali 26 ottobre- 2 novembre 1913 ed elezioni suppletive	LEGISLATURA XXV Elezioni generali del 16 novembre 1919
Votazione complessiva dei 15 Collegi	Popolazione residente (o legale) secondo il censimento al 10 giugno 1911: abitanti 1 306 514.
Iscritti 294 862 — Votanti 158 559. Voti validamente espressi 156 598.	Numero delle Sezioni elettorali . . . 631 Numero degli elettori iscritti 399 143 dei quali, emigrati in via permanente all'estero . . . 11 492 sott'ufficiali e soldati sotto le armi e assimilati . . . 16 788
Voti riportati in complesso: dal candidati eletti . . . 96 378. " " non eletti. 59 630.	Numero dei votanti . . . 178 918 Voti di lista validamente espressi 176 398 Voti di lista nulli o contestati e non assegnati . . . 2 525

Collegio di Roma I.
Iscritti 14 506 — Votanti 5 879.
Voti validamente espressi 5 843.

Federzoni Luigi 1 810
Campanozzi Antonino . . . 1 800
Borghese Scipione 1 784
Matteuzzi Ercole 416

Ballottaggio.
Votanti 8 292.
Voti validamente espressi 8 194.

Federzoni Luigi 4 322
Campanozzi Antonino . . . 3 872

Collegio di Roma II.
Iscritti 41 880 — Votanti 11 046.
Voti validamente espressi 10 815.

Bissolati-Bergamaschi
Leonida 5 811
Cipriani Amilcare 4 978

Il numero degli elettori iscritti riguarda l'intero Collegio; il numero dei votanti, dei voti validamente espressi e quello dei voti conseguiti dai candidati non comprendono invece i risultati della Sezione 47^a, la quale conta 743 elettori.

Collegio di Roma III.
Iscritti 19 481 — Votanti 3 946.
Voti validamente espressi 3 832.

Baccelli Guido 3 230
Celli Luigi 594

Il collegio, rimasto vacante per la morte dell'on. Baccelli, non venne convocato prima della chiusura della Legislatura.

Computo della cifra elettorale di ogni lista				Computo dei quozienti della divisione delle cifre elettorali per numeri naturali				
Lista	Voti di lista	1/10 del totale dei voti aggiunti	Totale = Cifra elettorale	Lista	1	2	3	4
A	43 202	245	43 447	A	43 447	21 723	14 482	10 861
B	46 250	—	46 250	B	46 250	23 125	15 416	11 562
C	22 340	156	22 496	C	22 496	11 248	7 498	5 624
D	43 521	9	43 530	D	43 530	21 765	14 510	10 882
E	21 080	22	21 102	E	21 102	10 551	7 034	5 275

CANDIDATI	VOTI di lista	VOTI di preferenza	VOTI aggiunti riportati in altre liste	TOTALE = Cifra individuale	GRADUATORIA dei candidati	
					eletti	non eletti

LISTA A (contrassegno: Stella a cinque punte col motto « Italia »).
(Partito: Liberale democratico).

1. <i>Orrei Ernesto</i>	43 202	6 498	138	49 838		4
2. <i>Lusignoli Alfredo</i>	43 202	5 488	377	49 017		5
3. <i>Carboni Vincenzo</i>	43 202	12 268	515	55 985	2	
4. <i>Micozzi Ercole</i>	43 202	4 839	96	48 137		6
5. <i>Baccelli Alfredo</i>	43 202	13 120	400	56 722	1	
6. <i>Bandini Gino</i>	43 202	4 047	23	47 272		7

(Segue)

LEGISLATURA XXIV

Elezioni generali 26 ottobre-
2 novembre 1913
ed elezioni suppletive

Collegio di Roma IV.

Iscritti 14 193 — Votanti 6 651.
Voti validamente espressi 6 566.

Medici del Vascello Luigi 3 057
Caetani Leone 1 923
Premuti Costanzo 1 407
Della Seta Alceste 178

Ballottaggio.

Votanti 8 489.
Voti validamente espressi 8 488.

Medici del Vascello Luigi 4 480
Caetani Leone 3 958

Collegio di Roma V.

Iscritti 25 294 — Votanti 6 293.
Voti validamente espressi 6 156.

Barzilai Salvatore (r) . . . 4 928
Zerbini Adolfo 1 218

Collegio di Tivoli.

Iscritti 18 081 — Votanti 12 309.
Voti validamente espressi 12 167.

Baccelli Alfredo 9 266
Siroli Mario 2 787

Collegio di Albano Laziale.

Iscritti 21 433 — Votanti 15 960.
Voti validamente espressi 15 838.

Valenzani Domenico 7 805
Vesci Filiberto 4 723
Romualdi Giuseppe 3 302

Ballottaggio.

Votanti 17 899.
Voti validamente espressi 17 788.

Valenzani Domenico (r) . 9 157
Vesci Filiberto 8 620

LEGISLATURA XXV

Elezioni generali del 16 novembre 1919

CANDIDATI	VOTI di lista	VOTI di preferenza	VOTI aggiunti riportati in altre liste	TOTALE = Cifra individuale	GRADUATORIA dei candidati	
					eletti	non eletti
<i>Segue: LISTA A.</i>						
7. <i>Guglielmi Giorgio</i>	43 202	9 737	882	53 821	3	
8. <i>Trompeo Eugenio</i>	43 202	1 796	19	45 017		10
9. <i>Sindici Paolo</i>	43 202	3 043	59	46 304		8
10. <i>Ludovisi Fabio</i>	43 202	7 846	449	51 497		2
11. <i>Zegretti Raffaele</i>	43 202	9 585	152	52 939	4	
12. <i>Guttinger Arturo</i>	43 202	6 653	188	50 043		3
13. <i>Veroni Dante</i>	43 202	9 839	271	52 812		1
14. <i>Bruchi Arturo</i> •	43 202	519	16	43 737		11
15. <i>Sealingo Mariano</i>	43 202	1 856	100	45 158		9
Totale				3 685	15	245

LISTA B (contrassegno: Sento crociato col motto « Libertas »).
(Partito popolare italiano).

1. <i>Balestra Pio</i>	46 250	6 202	—	52 452		2
2. <i>Battistini Antonio</i>	46 250	1 266	—	47 516		9
3. <i>Boncompagni-Ludovisi Francesco</i>	46 250	11 954	—	58 204	2	
4. <i>Borromeo Pietro</i>	46 250	7 272	—	53 522		1
5. <i>Capri Cruciani Luigi</i>	46 250	5 374	—	51 624		4
6. <i>Cecconi Vincenzo</i>	46 250	3 691	—	49 941		6
7. <i>Ciriaci Augusto</i>	46 250	2 309	—	48 559		8
8. <i>D'Amelio Salvatore</i> •	46 250	5 397	—	51 647		3
9. <i>De Rossi Francesco Saverio</i>	46 250	4 569	—	50 819		5
10. <i>Di Fausto Amante</i>	46 250	9 187	—	55 437	4	
11. <i>Ferrante Giuseppe</i>	46 250	2 918	—	49 168		7
12. <i>Martire Egilberto</i> *	46 250	15 595	—	61 845	1	
13. <i>Meda Filippo</i> *	46 250	10 385	—	56 635		3
14. <i>Ossicini Cesare</i>	46 250	1 181	—	47 431		10
Totale				—		

LEGISLATURA XXIV		LEGISLATURA XXV						
Elezioni generali 26 ottobre- 2 novembre 1913 ed elezioni suppletive		Elezioni generali del 16 novembre 1919						
CANDIDATI	VOTI di lista	VOTI di preferenza	VOTI aggiunti riportati in altre liste	TOTALE = Cifra indivi- duale	GRADUATORIA dei candidati			
					eletti	non eletti		
Collegio di Subiaco.								
Iscritti 16 217 — Votanti 10 857. Voti validamente espressi 10 747.								
Venzi Giulio (r)	10 035							
Monici Giovanni	707							
Collegio di Civitavecchia.								
Iscritti 24 008 — Votanti 17 550. Voti validamente espressi 17 354.								
Calisse Carlo (s)	10 015							
Volpi Giulio	7 135							
Collegio di Frosinone.								
Iscritti 16 066 — Votanti 9 401. Voti validamente espressi 9 287.								
Carboni Vincenzo	7 573							
Serrao Giov. Andrea	1 704							
Collegio di Anagni.								
Iscritti 14 847 — Votanti 9 541. Voti validamente espressi 9 476.								
Zegretti Raffaele	6 520							
Millelire-Albini Alessandro	2 930							
Collegio di Ceccano.								
Iscritti 16 995 — Votanti 10 501. Voti validamente espressi 10 414.								
Piccirilli Giulio	3 235							
Gregoraci Giuseppe	2 463							
Sindici Paolo	2 172							
Mancini Camillo	961							
Colasanti Giovanni	860							
Bragaglia Cesare	570							
Basilico Antonio	143							
Ballottaggio.								
Votanti 10 680. Voti validamente espressi 10 566.								
Piccirilli Giulio (r)	6 335							
Gregoraci Giuseppe	4 231							
LISTA C (contrassegno: Aquila romana).								
(Partito: Liberale nazionalista).								
1. Ferruzzi Gioacchino	22 340	1 473	117	23 930		9		
2. Valli Giannetto	22 340	732	—	23 072		11		
3. Federzoni Luigi	22 340	10 005	305	32 650	1			
4. Giannelli Augusto	22 340	410	16	22 766		12		
5. Pellizzari Ludovico	22 340	3 530	39	25 909		3		
6. Baccelli Pietro	22 340	3 493	128	25 961		2		
7. Fiorini Fiorino	22 340	172	5	22 517		13		
8. Maraviglia Maurizio	22 340	1 039	6	23 385		10		
9. Rava Maurizio	22 340	3 338	38	25 716		5		
10. Medici del Vascello Luigi	22 340	6 211	657	29 208		1		
11. Rocco Alfredo	22 340	3 403	25	25 768		4		
12. Carosi Nestore (detto co- munemente Carosi Mar- tinozzi Nestore)	22 340	2 367	141	24 848		6		
13. Antonelli Domenico	22 340	1 474	337	24 151		8		
14. Caprino Antonino (detto Antonello)	22 340	2 253	19	24 612		7		
15. Mecheri Gioacchino	22 340	6 935	516	29 791	2			
Totale			2 349		15	156		
LISTA D (contrassegno: Martello e falce entro corona di spighe).								
(Partito socialista ufficiale).								
1. Armeni Pasquale Co- stantino	43 521	722	2	44 245		11		
2. Bernardini Giulio	43 521	4 089	8	47 618		6		
3. D'Amato Giuseppe	43 521	1 977	1	45 499		10		
4. Della Seta Alceste	43 521	8 036	4	51 561	3			
5. Frasconi Tommaso	43 521	3 964	2	47 487		7		
6. Laurenti Edmondo	43 521	4 581	3	48 105		5		
7. Marzi Domenico	43 521	6 289	24	49 834	4			
8. Merlani Antonio	43 521	3 427	1	46 949		8		
9. Monici Giovanni	43 521	8 924	2	52 447	2			

(Segue)

LEGISLATURA XXIV		LEGISLATURA XXV						
Elezioni generali 26 ottobre- 2 novembre 1913 ed elezioni suppletive		Elezioni generali del 16 novembre 1919						
CANDIDATI	VOTI di lista	VOTI di preferenza	VOTI aggiunti riportati in altre liste	TOTALE = Cifra indivi- duale	GRADUATORIA dei candidati			
					eletti	non eletti		
Collegio di Velletri.								
Iscritti 18 814 — Votanti 11 356. Voti validamente espressi 11 230.								
Veroni Dante	6 758							
Guarnieri Antonio	4 451							
Collegio di Montefiascone.								
Iscritti 20 091 — Votanti 13 402. Voti validamente espressi 13 173.								
Guglielmi Giorgio	9 530							
Susi Attilio	3 555							
Collegio di Viterbo.								
Iscritti 18 808 — Votanti 13 767. Voti validamente espressi 13 610.								
Canevari Alfredo	6 805							
Zeppa Domenico	3 826							
Aroldi Cesare	3 003							
Ballottaggio.								
Votanti 9 838. Voti validamente espressi 9 456.								
Canevari Alfredo (r)	9 101							
Zeppa Domenico	350							
Il candidato Zeppa non mantenne la candidatura nella seconda votazione.								
Segue: LISTA D.								
10. Parpagnoli Giuseppe	43 521	2 977	7	46 505		9		
11. Sabatini Luigi	43 521	4 969	10	48 500		4		
12. Sardelli Giuseppe	43 521	6 022	12	49 555		1		
13. Toscani Italo	43 521	5 268	—	48 789		3		
14. Vella Arturo *	43 521	5 785	7	49 313		2		
15. Volpi Giulio	43 521	15 577	60	59 158	1			
Totale			143		15	9		
LISTA E (contrassegno: Elmetto, piccone e vanga).								
(Partito: Fascio repubblicano-socialista-combattenti).								
1. Ceci Paolo	21 080	6 750	211	28 041		1		
2. Wanderlingh Giovanni	21 080	319	6	21 405		14		
3. Quartironi Carlo	21 080	1 699	3	22 782		10		
4. Simonti Italo	21 080	3 794	11	24 885		4		
5. Cappa Innocenzo	21 080	6 689	9	27 778		2		
6. Vercelloni Virgilio	21 080	1 954	1	23 035		9		
7. Lapolla Ernesto	21 080	1 610	1	22 691		12		
8. Teodori Renato	21 080	2 477	18	23 575		7		
9. Ferrari Ettore	21 080	5 446	4	26 530		3		
10. Susi Attilio *	21 080	7 366	45	28 491	1			
11. Colizza Ugo	21 080	2 127	4	23 211		8		
12. Matteuzzi Ercole	21 080	1 643	6	22 729		11		
13. Rosetti Achille Amerigo	21 080	828	2	21 910		13		
14. Romualdi Giuseppe	21 080	3 235	13	24 328		6		
15. Cuccia Giovanni	21 080	3 712	6	24 798		5		
Totale			340		15	22		

LEGISLATURA XXIV Elezioni generali 26 ottobre- 2 novembre 1913 ed elezioni suppletive		LEGISLATURA XXV Elezioni generali del 16 novembre 1919					
CANDIDATI	VOTI di lista	VOTI di preferenza	VOTI aggiunti riportati in altre liste	TOTALE = Cifra Indivi- duale	GRADUATORIA dei candidati		
					eletti	non eletti	
Collegio di Vallo della Lucania.							
Iscritti 12 876 — Votanti 7 879. Voti validamente espressi 7 785.							
Talamo Roberto	3 727						
Imbriaco Pietro	3 577						
Capobianco Francesco	471						
Ballottaggio.							
Votanti 7 954.							
Voti validamente espressi 7 831.							
Imbriaco Pietro	4 068						
Talamo Roberto	3 739						
Elezioni 21 giugno 1914 in seguito all'annullamento dell'elezione dell'on. Imbriaco							
Iscritti 13 665 — Votanti 8 305							
Talamo Roberto	4 571						
Imbriaco Pietro	3 730						
Il collegio, rimasto vacante per la morte dell'on. Talamo, non venne ri- convocato prima della chiusura della Legislatura.							
Collegio di Torchiara.							
Iscritti 12 816 — Votanti 7 355. Voti validamente espressi 7 321.							
Torre Andrea	7 321						

LISTA E (contrassegno: Un gallo). (Partito: Unione democratica).						
1. Giampietro Emilio	4 815	756	323	5 894		3
2. Jannicelli Michele	4 815	512	280	5 607		5
3. Cafaro Nicola	4 815	574	232	5 621		4
4. Adinolfi Pietro	4 815	887	330	6 032		2
5. Migliaccio Teodorico	4 815	424	109	5 348		7
6. Magnoni Lucio	4 815	362	201	5 378		6
7. Cobellis Tommaso	4 815	1 069	798	6 682		1
Totale				2 273	: 10 =	227

LISTA F (contrassegno: Martello e falce entro corona di spighe). (Partito socialista ufficiale).						
1. Cuomo Michele	1 894	8	3	1 905		6
2. De Francesco Vincenzo	1 894	10	—	1 904		7
3. Ferrara Antonio	1 894	15	2	1 911		5
4. Maiorino Agostino	1 894	1	4	1 899		9
5. Marvasi Roberto	1 894	1 315	83	3 292		1
6. Montefusco Filippo	1 894	3	3	1 900		8
7. Principe Michele	1 894	1	1	1 896		10
8. Schiavone Palumbo Matteo	1 894	1 156	41	3 091		2
9. Serpi Rodolfo	1 894	40	2	1 936		4
10. Vicidomini Giuseppe	1 894	865	13	2 772		3
Totale				152	: 10 =	15

Collegio elettorale della Provincia di **Sassari.**
Capoluogo del Collegio: SASSARI
(comprende gli antichi collegi di: Sassari, Alghero, Tempio Pausania, Ozieri e Nuoro).

Numero dei deputati da eleggere: 5.

LEGISLATURA XXIV Elezioni generali 26 ottobre- 2 novembre 1913 ed elezioni suppletive		LEGISLATURA XXV Elezioni generali del 16 novembre 1919					
Votazione complessiva del 5 Collegi		Popolazione residente (o legale) secondo il censimento al 10 giugno 1911: abitanti 338 319.					
Iscritti 78 320 — Votanti 43 353. Voti validamente espressi 42 876.		Numero delle Sezioni elettorali . . 176 Numero degli elettori iscritti 95 294 dei quali, emigrati in via permanente all'estero . . . 2 709 sott'ufficiali e soldati sotto le armi e assimilati. . . . 8 134					
Voti riportati in complesso: dai candidati eletti 25 163 " " non eletti 17 605		Numero dei votanti 53 007 Voti di lista validamente espressi 52 638 Voti di lista nulli o contestati o non assegnati. 369					
Computo della cifra elettorale di ogni lista				Computo dei quozienti della divisione delle cifre elettorali pei numeri naturali			
Lista	Voti di lista	1/2 del totale dei voti aggiunti	Totale = Cifra elettorale	Lista	1	2	
A	4 235	156	4 391	A	4 391	2 195	
B	16 323	598	16 861	B	16 861	8 430	
C	4 781	142	4 923	C	4 923	2 461	
D	2 786	31	2 817	D	2 817	1 408	
E	11 662	146	11 808	E	11 808	5 904	
F	5 705	230	5 935	F	5 935	2 967	
G	7 146	414	7 560	G	7 560	3 780	
Collegio di Sassari.							
Iscritti 14 161 — Votanti 8 146. Voti validamente espressi 8 098.							
Abozzi Michele (r) 4 607							
Satta-Branca Pietro 3 239							
Stara Massimo 161							
Bibbiana Fortunato 84							
Collegio di Alghero.							
Iscritti 13 339 — Votanti 9 196. Voti validamente espressi 9 149.							
Roth Angelo (r) 4 619							
Murgia Diego 3 908							
Mura Giovanni Antioco 618							
Collegio di Tempio Pausania.							
Iscritti 16 806 — Votanti 10 918. Voti validamente espressi 10 839.							
Pala Giacomo 6 634							
De Martis Claudio 1 956							
Fiori Annibale 1 803							
Corso Francesco 442							
LISTA A (contrassegno: Sole con tre stelle). (Partito: Liberale).							
1. Pais-Serra Francesco 4 235 — 783 5 018 1							
Totale 783 : 5 = 156							
LISTA B (contrassegno: Stella nera a cinque punte). (Partito: Radicale).							
1. Pala Giacomo 16 323 3 001 805 20 129 1							
2. Dore Francesco 16 323 4 129 719 21 171 2							
3. Satta-Branca Pietro 16 323 6 354 857 23 534 1							
4. Pinna Francesco 16 323 1 324 309 17 956 2							
Totale 2 690 : 5 = 538							

LEGISLATURA XXIV
Elezioni generali 26 ottobre-
2 novembre 1913
ed elezioni suppletive

LEGISLATURA XXV
Elezioni generali del 16 novembre 1919

CANDIDATI	VOTI di lista	VOTI di preferenza	VOTI aggiunti riportati in altre liste	TOTALE = Cifra indivi- duale	GRADUATORIA dei candidati	
					eletti	non eletti
Collegio di Ozieri.						
Iscritti 14 571 — Votanti 6 560. Voti validamente espressi 6 833.						
Pais-Serra Francesco . . . 6 251						
Collegio di Nuoro.						
Iscritti 18 354 — Votanti 8 633. Voti validamente espressi 8 467.						
Dore Francesco 3 052						
Are Antonio Luigi 2 919						
Gallisay Menotti 1 692						
Cardia Francesco 783						
Ballottaggio. Votanti 9 248. Voti validamente espressi 9 140.						
Dore Francesco 4 960						
Are Antonio Luigi 4 177						
LISTA C (contrassegno: Scudo crociato col motto « Libertas »). (Partito popolare italiano).						
1. Zirolia Giovanni	4 781	2 405	633	7 819	1	
2. Giglio Vittorio	4 781	631	76	5 488	2	
3. Sanjust di Teulada Ed- mondo *	4 781	5	3	4 789	3	
Totale				712	: 5 = 142	
LISTA D (contrassegno: Martello e falce entro corona di spighe). (Partito socialista ufficiale).						
1. Dore Angelo	2 786	389	4	3 179	4	
2. Mura Gio. Antioco	2 786	843	45	3 674	1	
3. Spano Nicola	2 786	779	35	3 600	2	
4. Stara Massimo	2 786	528	67	3 381	3	
5. Vacca Francesco	2 786	5	4	2 795	5	
Totale				155	: 5 = 31	
LISTA E (contrassegno: Bandiera sarda). (Partito: Combattenti).						
1. Gabriel Gavino	11 662	827	37	12 526	3	
2. Mameli Efsio	11 662	819	78	12 559	2	
3. Mastino Pietro	11 662	5 955	517	18 134	1	
4. Meloni Antonio	11 662	817	99	12 578	1	
Totale				731	: 5 = 146	
LISTA F (contrassegno: Fascio di spighe con falce). (Partito: Costituzionale).						
1. Murgia Diego	5 705	2 701	721	9 127	1	
2. Bettinali Carlo	5 705	554	273	6 532	2	
3. Gallisay Menotti	5 705	1 323	66	7 094	1	
4. Costa Gesuino	5 705	240	91	6 036	3	
Totale				1 151	: 5 = 230	
LISTA G (contrassegno: Leone di San Marco). (Partito: Liberali indipendenti).						
1. Lei Spano Giovanni Maria	7 146	1 916	1 131	10 193	1	
2. Lissia Pietro	7 146	3 133	498	10 777	1	
3. Marghinotti Lare	7 146	897	142	8 185	2	
4. Campus Pietro Paolo	7 146	347	143	7 636	4	
5. Filippi Arturo	7 146	737	159	8 042	3	
Totale				2 073	: 5 = 414	

Collegio elettorale delle Province di **Sienna, Arezzo e Grosseto.**

Capoluogo del Collegio: SIENA

(comprende gli antichi collegi di: *Sienna, Colle di Val d'Elsa, Montalcino, Montepulciano, Arezzo, Montevarchi, Cortona, Bibbiena, Grosseto e Scansano*).

Numero dei deputati da eleggere: 10.

LEGISLATURA XXIV Elezioni generali 26 ottobre- 2 novembre 1913 ed elezioni suppletive		LEGISLATURA XXV Elezioni generali del 16 novembre 1919							
Votazione complessiva dei 10 Collegi		Popolazione residente (o legale) secondo il censimento al 10 giugno 1911: abitanti 684 916.							
Iscritti 181 140 — Votanti 119 525. Voti validamente espressi 118 167.		Numero delle Sezioni elettorali . . . 411 Numero degli elettori iscritti 226 906 dei quali, emigrati in via permanente all'estero . . . 2 046 sott'ufficiali o soldati sotto le armi e assimilati . . . 26 342							
Voti riportati in complesso: dai candidati eletti 58 393 " " non eletti 59 734		Numero dei votanti 193 807 Voti di lista validamente espressi 131 835 Voti di lista nulli o contestati e non assegnati 1 972							
Collegio di Siena.		Computo della cifra elettorale di ogni lista							
Iscritti 18 222 — Votanti 12 658. Voti validamente espressi 12 560.		Computo dei quozienti della divisione delle cifre elettorali per numeri naturali							
Lista	Voti di lista	1/10 del totale dei voti aggiunti	Totale = Cifra elettorale	Lista	1	2	3	4	5
A	22 581	392	22 973	A	22 973	11 486	7 657	5 743	4 594
B	3 429	64	3 493	B	3 493	1 746	1 164	873	698
C	62 456	62	62 518	C	62 518	31 259	20 839	15 629	12 503
D	5 939	105	6 044	D	6 044	3 022	2 014	1 511	1 208
E	15 275	495	15 770	E	15 770	7 885	5 256	3 942	3 154
F	22 155	206	22 361	F	22 361	11 180	7 453	5 590	4 472
Ballottaggio. Votanti 13 267. Voti validamente espressi 13 193.		Nofri Quirino (r) 7 915 Bruchi Alfredo 5 204							
Collegio di Colle di Val d'Elsa.		CANDIDATI							
Iscritti 18 210 — Votanti 11 141. Voti validamente espressi 10 994.		VOTI di lista	VOTI di preferenza	VOTI aggiunti riportati in altre liste	TOTALE = Cifra individuale	GRADUATORIA dei candidati			
Callani Luigi (r) 6 102 Staraglini Giuseppe 4 889		elett		non eletti					
Collegio di Montalcino.		LISTA A (contrassegno: Un aratro). (Partito: Radicale).							
Iscritti 14 531 — Votanti 9 773. Voti validamente espressi 9 683.		1. La Pagna Alberto 22 581 5 087 750 28 418 2							
Bernardini Ferruccio . . . 3 286 Pilacci Arturo 2 850 Mecacci Ferdinando . . . 2 423 Virgili Filippo 1 109		2. Luzzatto Arturo 22 581 11 464 1 458 35 503 1							
Ballottaggio. Votanti 10 909. Voti validamente espressi 10 831.		3. Sanarelli Giuseppe 22 581 3 610 702 26 893 1							
Bernardini Ferruccio . . . 5 996 Pilacci Arturo 4 826		4. Selavo Achille 22 581 736 127 23 744 3							
		5. Bruchi Arturo 22 581 775 355 23 711 4							
		6. Duranti Guglielmo 22 581 2 400 129 25 110 2							
		7. Nasini Raffaello 22 581 430 104 23 115 5							
		Totale 3 925 : 10 = 392							

LEGISLATURA XXIV		LEGISLATURA XXV					
Elezioni generali 26 ottobre-2 novembre 1913 ed elezioni suppletive		Elezioni generali del 16 novembre 1919					
CANDIDATI	VOTI di lista	VOTI di preferenza	VOTI aggiunti riportati in altre liste	TOTALE = Cifra individuale	GRADUATORIA dei candidati		
					eletti	non eletti	
Collegio di Montepulciano.							
Iscritti 15 978 — Votanti 11 927. Voti validamente espressi 11 818.							
Sarrocci Gino 2 723 Paglierini Alberto 2 489 Muratori Angelo 2 456 Bastogi Giovanni Angelo 2 192 Patella Umberto 1 953							
Ballottaggio. Votanti 11 611. Voti validamente espressi 11 543.							
Sarrocci Gino 6 588 Paglierini Alberto 4 950							
Collegio di Arezzo.							
Iscritti 18 601 — Votanti 8 888. Voti validamente espressi 8 678.							
Landucci Lando (r) 5 811 Baglioni Gino 2 595 Borghini-Baldovinetti Attilio 253							
Collegio di Montevarchi.							
Iscritti 20 804 — Votanti 17 747. Voti validamente espressi 17 625.							
Frisoni Luigi Edoardo (r) 10 794 Luzzatto Arturo 6 415 Bruni Arturo 399							
Collegio di Cortona.							
Iscritti 17 337 — Votanti 12 678. Voti validamente espressi 12 565.							
La Pegna Alberto 7 029 Sanarelli Giuseppe 5 335 Terzaghi Michele 201							
LISTA B (contrassegno: Ritratto del candidato). (Partito: Costituzionale).							
1. Du Zara Leonino	3 429	—	646	4 075		1	
Totale				646	: 10 = 64		
LISTA C (contrassegno: Martello e falce entro corona di spighe). (Partito socialista ufficiale).							
1. Bartalini Ezio •	62 456	7 295	34	69 785		1	
2. Bernardini Ferruccio Leonida	62 456	4 817	62	67 335		4	
3. Bisogni Sesto *	62 456	8 631	50	71 137	5		
4. Bosi Luigi	62 456	9 795	49	72 300	3		
5. Cavina Giulio	62 456	5 340	15	67 811		3	
6. Grilli Umberto	62 456	13 688	82	76 226	2		
7. Mascagni Luigi	62 456	8 692	95	71 243	4		
8. Merloni Giovanni	62 456	15 567	143	78 166	1		
9. Sbaraglini Giuseppe *	62 456	6 602	84	69 142		2	
10. Scipioni Foscolo	62 456	2 949	8	65 413		5	
Totale				629	: 10 = 62		
LISTA D (contrassegno: Piccone e vanga incrociati). (Partito: Repubblicano).							
1. Bassi Agostino	5 939	82	30	6 051		5	
2. Bianchi Uberto	5 939	64	11	6 014		6	
3. Conti Giovanni	5 939	3 142	233	9 314		1	
4. Del Rosso Raffaele	5 939	1 500	324	7 763		2	
5. Lovari Alfredo	5 939	208	23	6 170		4	
6. Martini Ezio	5 939	176	437	6 552		3	
Totale				1 058	: 10 = 105		

LEGISLATURA XXIV		LEGISLATURA XXV					
Elezioni generali 26 ottobre-2 novembre 1913 ed elezioni suppletive		Elezioni generali del 16 novembre 1919					
CANDIDATI	VOTI di lista	VOTI di preferenza	VOTI aggiunti riportati in altre liste	TOTALE = Cifra individuale	GRADUATORIA dei candidati		
					eletti	non eletti	
Collegio di Bibbiena.							
Iscritti 19 394 — Votanti 9 289. Voti validamente espressi 9 164.							
Sanarelli Giuseppe 7 186 Bosi Luigi 1 975							
Collegio di Grosseto.							
Iscritti 20 556 — Votanti 13 986. Voti validamente espressi 13 821.							
Merloni Giovanni 4 885 Pallini Arturo 4 602 Viazzi Pio 4 328							
Ballottaggio. Votanti 13 773. Voti validamente espressi 13 773.							
Merloni Giovanni 7 233 Pallini Arturo 6 429							
Collegio di Scansano.							
Iscritti 17 507 — Votanti 11 439. Voti validamente espressi 11 265.							
Ciacci Gaspero 6 687 Grilli Umberto 4 541							
LISTA E (contrassegno: Quercia). (Partito: Liberale).							
1. Sarrocchi Gino	15 275	5 237	1 664	22 176	1		
2. Ciacci Gaspero	15 275	1 982	485	17 742		3	
3. Torti Carlo	15 275	578	181	16 034		6	
4. Cella Riccardo	15 275	4 828	1 374	21 477		1	
5. Chierici Remo	15 275	681	96	16 052		5	
6. Colombini Pio	15 275	299	154	15 728		7	
7. Pallini Arturo	15 275	3 710	867	19 852		2	
8. Pasqui Andrea	15 275	1 475	135	16 885		4	
Totale				4 956	: 10 = 495		
LISTA F (contrassegno: Scudo crociato col motto « Libertas »). (Partito popolare italiano).							
1. Battaglioni Giulio	22 155	1 627	82	23 864		4	
2. Boschi Modesto	22 155	1 574	90	23 819		5	
3. Celata Silvio	22 155	4 059	81	26 295		3	
4. Negretti Adolfo	22 155	5 463	90	27 708	2		
5. Ramorino Felice	22 155	256	17	22 428		7	
6. Savoia Umberto	22 155	3 474	829	26 458		2	
7. Signorini Agostino	22 155	6 059	481	28 695	1		
8. Vaselli Silvio	22 155	661	16	22 832		6	
9. Viviani Cesare	22 155	4 897	379	27 431		1	
Totale				2 065	: 10 = 206		

Collegio elettorale della Provincia di **Siracusa**.

Copoluogo del Collegio: **SIRACUSA**

(comprende gli antichi collegi di: *Siracusa, Augusta, Noto, Modica, Ragusa e Comiso*).

Numero dei deputati da eleggere: **6**.

LEGISLATURA XXIV Elezioni generali 26 ottobre- 2 novembre 1913 ed elezioni suppletive		LEGISLATURA XXV Elezioni generali del 16 novembre 1919					
Votazione complessiva del 6 Collegi		Popolazione residente (o legale) secondo il censimento al 10 giugno 1911: abitanti 504 025.					
Iscritti 108 363 — Votanti 59 548. Voti validamente espressi 59 089.		Numero delle Sezioni elettorali . . . 240 Numero degli elettori inseriti 148 925 dei quali, emigrati in via permanente all'estero . . . 2 600 sott'ufficiali e soldati sotto le armi e assimilati . . . 9 500					
Voti riportati in complesso: dai candidati eletti . . . 32 759. " " non eletti . . . 26 288.		Numero dei votanti . . . 78 914 Voti di lista validamente espressi 76 538 Voti di lista nulli o contestati e non assegnati . . . 2 381					
		Computo della cifra elettorale di ogni lista		Computo dei quozienti della divisione delle cifre elettorali per numeri naturali			
Lista	Voti di lista	1/3 del totale dei voti aggiunti	Totale = Cifra elettorale	Lista	1	2	3
A	8 749	66	8 815	A	8 815	4 407	2 938
B	5 635	49	5 684	B	5 684	2 842	1 894
C	30 402	239	30 641	C	30 641	15 320	10 213
D	29 312	528	29 840	D	29 840	14 920	9 946
E	255	1	256	E	256	128	85
F	2 180	2	2 182	F	2 182	1 091	727
		VOTI di lista	VOTI di preferenza	VOTI aggiunti riportati in altre liste	TOTALE = Cifra Individuale	GRADUATORIA dei candidati eletti non eletti	
Collegio di Siracusa.							
Iscritti 20 851 — Votanti 12 145. Voti validamente espressi 12 070.							
Giaracà Enrico 6 858							
Di Giovanni Eduardo . . . 5 206							
Collegio di Augusta.							
Iscritti 18 883 — Votanti 10 963. Voti validamente espressi 10 892.							
Libertini di San Marco Pasquale (r) 6 215							
Cocuzza Lorenzo 4 670							
Collegio di Noto.							
Iscritti 17 723 — Votanti 10 106. Voti validamente espressi 10 088.							
Bruno di Belmonte Cesare 5 821							
Starrabba di Rudini Carlo 4 206							
		LISTA A (contrassegno: Martello e falce entro corona di spighe). (Partito socialista ufficiale).					
1.	Castro Filadelfo	8 749	199	2	8 950	6	
2.	Di Vita Giuseppe	8 749	3 469	355	12 573	1	
3.	Molè Salvatore	8 749	3 092	34	11 875	2	
4.	Muccio Carlo	8 749	400	3	9 152	5	
5.	Schirò Lucio	8 749	1 088	1	9 838	3	
6.	Vacira Vincenzo *	8 749	662	3	9 414	4	
		Totale		398	6 = 66		

LEGISLATURA XXIV Elezioni generali 26 ottobre- 2 novembre 1913 ed elezioni suppletive		LEGISLATURA XXV Elezioni generali del 16 novembre 1919				
Collegio di Modica.		LISTA B (contrassegno: Un'ancora). (Partito: Democratico).				
Iscritti 15 345 — Votanti 6 624. Voti validamente espressi 6 557.		1. Galfo Antonino 5 635 1 486 54 7 175 2				
		2. Bruno Cesare 5 635 2 631 243 8 509 1				
		Totale 297 6 = 49				
Rizzone-Tedeschi Corrado 3 927						
Nasi Nunzio 1 768						
Zacco Salvatore 577						
Schirò Lucio 276						
Collegio di Ragusa.		LISTA C (contrassegno: Un cavallo in corsa). (Partito socialista riformista).				
Iscritti 18 330 — Votanti 9 198. Voti validamente espressi 9 121.		1. Di Giovanni Eduardo 30 402 22 411 177 52 990 1				
		2. Cocuzza Lorenzo 30 402 9 083 115 39 600 3				
		3. D'Agata Antonino 30 402 8 809 644 39 855 2				
		4. Carfi Iacono Salvatore 30 402 4 585 324 35 311 1				
		5. Pluchino Giovanni 30 402 3 409 79 33 890 3				
		6. Polara Saverio 30 402 3 870 96 34 368 2				
		Totale 1 435 6 = 239				
Cartia Giovanni 4 541						
Campanozzi Primiano . . . 2 926						
Migliorisi Giovanni 1 645						
Collegio di Comiso.		LISTA D (contrassegno: Stella a cinque punte con disco nero). (Partito: Liberale democratico).				
Iscritti 17 331 — Votanti 10 512. Voti validamente espressi 10 411.		1. Giaracà Enrico 29 312 9 417 643 39 372 2				
		2. Cartia Giovanni 29 312 7 182 657 37 151 2				
		3. Fiamingo Giuseppe 29 312 10 970 843 41 125 1				
		4. Finocchiaro-Aprile Emanuele 29 312 8 894 439 38 645 3				
		5. Muscattello Giuseppe 29 312 7 798 316 37 426 1				
		6. Tedeschi-Rizzone Corrado 29 312 6 583 274 36 169 3				
		Totale 3 172 6 = 528				
Cartia Giovanni 5 894						
Campanozzi Primiano . . . 4 025						
Collegio di Comiso.		LISTA E (contrassegno: Pendolo d'orologio spezzato). (Partito: Radicale).				
Iscritti 17 331 — Votanti 10 512. Voti validamente espressi 10 411.		1. Paternò Salvatore 255 — 9 264 1				
		Totale 9 6 = 1				
Rizza Evangelista (r) . . . 5 397						
Macchi Luigi 5 007						
Collegio di Noto.		LISTA F (contrassegno: Stendo crociato col motto « Libertas »). (Partito popolare italiano).				
Iscritti 17 723 — Votanti 10 106. Voti validamente espressi 10 088.		1. Morso Rosario Francesco 2 180 227 5 2 412 2				
		2. Papa Raffaele 2 180 259 8 2 447 1				
		Totale 13 6 = 2				

Collegio elettorale della Provincia di **Teramo**.

Capoluogo del Collegio: **TERAMO**

(comprende gli antichi collegi di: *Teramo, Atri, Città Sant'Angelo, Giulianova e Penne*).

Numero dei deputati da eleggere: **5**.

LEGISLATURA XXIV Elezioni generali 26 ottobre- 2 novembre 1913 ed elezioni suppletive	LEGISLATURA XXV Elezioni generali del 16 novembre 1919							
Votazione complessiva dei 5 Collegi	Popolazione residente (o legale) secondo il censimento al 10 giugno 1911: abitanti 327 463.							
Iscritti 78 396 — Votanti 41 639. Voti validamente espressi 41 134.	Numero delle Sezioni elettorali . . 170 Numero degli elettori iscritti 104 860 dei quali, emigrati in via permanente all'estero . . . 9 739 sott'ufficiali e soldati sotto le armi e assimilati . . . 5 906							
Voti riportati in complesso: dai candidati eletti . . . 29 700. » » non eletti . . . 11 417.	Numero dei votanti . . . 50 305 Voti di lista validamente espressi 48 671 Voti di lista nulli o contestati e non assegnati . . . 1 534							
Collegio di Teramo.	Computo della cifra elettorale di ogni lista			Computo dei quozienti della divisione delle cifre elettorali per numeri naturali				
Iscritti 17 141 — Votanti 9 629. Voti validamente espressi 9 541.	Lista	Voti di lista	1/3 del totale dei voti agglunti	Totale = Cifra elettorale	Lista	1	2	3
Celli Guido 6 280 De Benedictis Antonio . . 3 261	A	24 389	817	25 206	A	25 206	12 603	8 402
	B	7 359	49	7 408	B	7 408	3 704	2 469
	C	6 671	36	6 707	C	6 707	3 353	2 285
	D	3 307	26	3 333	D	3 333	1 666	1 111
	E	6 945	119	7 064	E	7 064	3 532	2 354
Collegio di Atri.	CANDIDATI			VOTI di lista	VOTI di preferenza	VOTI agglunti riportati in altre liste	TOTALE = Cifra individuale	GRADUATORIA dei candidati eletti non eletti
Iscritti 14 318 — Votanti 8 941. Voti validamente espressi 8 840.	LISTA A (contrassegno: Locomotiva ferroviaria). (Partito: Democratico).							
Barnabei Felice 3 209 Romualdi Giuseppe 3 206 Padula Fabrizio 2 425	1. De Vito Roberto	24 389	11 044	2 679	38 112	1		
Ballottaggio. Votanti 0 857. Voti validamente espressi 9 791	2. Celli Guido	24 389	6 052	700	31 141	2		
	3. De Benedictis Antonio . .	24 389	3 386	474	28 249	3		
	4. Falco Francesco Federico	24 389	1 098	74	25 561		2	
	5. Paris Luigi	24 389	2 438	160	26 987		1	
Collegio di Città Sant'Angelo.	Totale 4 087 : 5 = 817							
Iscritti 15 306 — Votanti 7 339. Voti validamente espressi 7 152.	Collegio di Città Sant'Angelo.							
Chiaraviglio Mario 7 152								

LEGISLATURA XXIV Elezioni generali 26 ottobre- 2 novembre 1913 ed elezioni suppletive	LEGISLATURA XXV Elezioni generali del 16 novembre 1919						
Collegio di Giulianova.	LISTA B (contrassegno: Martello e falce entro corona di spighe). (Partito socialista ufficiale).						
Iscritti 18 239 — Votanti 8 328. Voti validamente espressi 8 274.	CANDIDATI	VOTI di lista	VOTI di preferenza	VOTI agglunti riportati in altre liste	TOTALE = Cifra individuale	GRADUATORIA dei candidati eletti non eletti	
De Vito Roberto 8 274	1. Agostinone Emidio	7 359	1 371	242	8 972	1	
	2. Cavarocchi Mario	7 359	57	—	7 416		3
	3. Dolei Getulio	7 359	27	—	7 386		4
	4. Presutti Emidio	7 359	198	3	7 560		1
	5. Valmaggi Raffaele	7 359	135	3	7 497		2
Collegio di Penne.	Totale 248 : 5 = 49						
Iscritti 13 392 — Votanti 7 402. Voti validamente espressi 7 324.	LISTA C (contrassegno: Un molino ad acqua). (Partito: Liberale).						
Tinozzi Domenico (r) . . . 4 785 Falco Francesco Federico 2 525	1. De Filippis Delfico Marino	6 671	—	180	6 851		1
	Totale 180 : 5 = 36						
	LISTA D (contrassegno: Spiga di grano). (Partito: Radicale).						
	1. Chiaraviglio Mario	3 307	1 861	58	5 226		1
	2. Bassano Carlo	3 307	659	74	4 040		2
	3. Mercanti Guido	3 307	38	1	3 346		3
	Totale 133 : 5 = 26						
	LISTA E (contrassegno: Vittoria alata). (Partito: Combattenti).						
	1. Colella Rosolino	6 945	2 585	289	9 819	1	
	2. Acerbo Giacomo	6 945	2 374	303	9 622		1
	3. Danesi Fortunato	6 945	213	4	7 162		2
	4. Foschi Vittor Ugo	6 945	2	—	6 947		3
	Totale 596 : 5 = 119						

Collegio elettorale della Provincia di **Torino**.
Capoluogo del Collegio: **TORINO**

(comprende gli antichi collegi di: *Torino I, Torino II, Torino III, Torino IV, Torino V, Aosta, Avigliana, Bricherasio, Caluso, Carmagnola, Chivasso, Ciriè, Cuorgnè, Ivrea, Lanzo Torinese, Pinerolo, Susa, Vigone e Verrès*).

Numero dei deputati da eleggere: **19**.

LEGISLATURA XXIV Elezioni generali 26 ottobre- 2 novembre 1913 ed elezioni suppletive	LEGISLATURA XXV Elezioni generali del 16 novembre 1919
Votazione complessiva dei 19 Collegi	Popolazione residente (o legale) secondo il censimento al 10 giugno 1911: abitanti 1 296 050.
Iscritti 905 730 — Votanti 181 929. Voti validamente espressi 178 414.	Numero delle Sezioni elettorali . . . 735 Numero degli elettori iscritti 993 051 dei quali, emigrati in via permanente all'estero. . . 13 319 sott'ufficiali e soldati sotto le armi o assimilati. . . 17 822
Voti riportati in complesso: dai candidati eletti . . . 109 265 " " non eletti . . . 68 058	Numero dei votanti . . . 221 064 Voti di lista validamente espressi 217 332 Voti di lista nulli o contestati e non assegnati . . . 3 732

Computo della cifra elettorale di ogni lista

Lista	Voti di lista	1/10 del totale dei voti aggiunti	Totale = Cifra elettorale
A	21 402	578	21 980
B	23 321	485	23 806
C	38 008	122	38 130
D	1 642	46	1 688
E	116 409	103	116 512
F	10 093	147	10 240
G	6 457	107	6 564

Computo dei quozienti della divisione delle cifre elettorali
pei numeri naturali

Lista	1	2	3	4	5	6	7	8	9	10	11
A	21 980	10 990	7 326	5 495	4 396	3 663	3 140	2 747	2 442	2 198	1 998
B	23 806	11 903	7 935	5 951	4 761	3 967	3 400	2 975	2 645	2 380	2 164
C	38 130	19 065	12 710	9 532	7 626	6 355	5 447	4 766	4 236	3 813	3 466
D	1 688	844	562	422	337	281	241	211	187	168	153
E	116 512	58 256	38 837	29 128	23 302	19 418	16 644	14 564	12 945	11 651	10 592
F	10 240	5 120	3 413	2 560	2 048	1 706	1 462	1 280	1 137	1 024	930
G	6 564	3 282	2 188	1 641	1 312	1 094	937	820	729	656	596

Collegio di Torino I.

Iscritti 11 030 — Votanti 5 767.
Voti validamente espressi 5 733.

Daneo Edoardo 3 557
Bonetto Mario 1 523
Gitti Vincenzo 644

Collegio di Torino II.

Iscritti 27 099 — Votanti 15 523.
Voti validamente espressi 15 359.

Morgari Oddino 9 827
Grassi Luigi 5 255
Romano Pietro 232

Collegio di Torino III.

Iscritti 22 397 — Votanti 12 380.
Voti validamente espressi 12 298.

Casalini Giulio 6 597
Depanis Giuseppe 5 445
Arnò Carlo 147
Chiesa Eugenio 100

LEGISLATURA XXIV

Elezioni generali 26 ottobre-
2 novembre 1913
ed elezioni suppletive

LEGISLATURA XXV

Elezioni generali del 16 novembre 1919

CANDIDATI	Voti di lista	Voti di preferenza	VOTI aggiunti riportati in altre liste	TOTALE = Cifra Individuale	GRADUATORIA dei candidati eletti non eletti
Collegio di Torino IV.					
Iscritti 29 104 — Votanti 16 030. Voti validamente espressi 15 895.					
<i>Paniè Felice</i>	7 826				
<i>Gay Pilade</i>	7 380				
<i>Repaci Francesco</i>	664				
Ballottaggio. Votanti 18 914. Voti validamente espressi 18 823.					
<i>Gay Pilade</i>	9 703				
<i>Paniè Felice</i>	9 110				
Elezioni 21 giugno 1914 in seguito alla morte dell'on. Gay. Iscritti 30 521 — Votanti 19 181					
<i>Bevione Giuseppe</i>	6 592				
<i>Bonetto Mario</i>	9 448				
<i>Paniè Felice</i>	3 057				
Ballottaggio. Votanti 23 054.					
<i>Bevione Giuseppe</i>	11 060				
<i>Bonetto Mario</i>	10 990				
Collegio di Torino V.					
Iscritti 19 320 — Votanti 13 873. Voti validamente espressi 13 751.					
<i>Giordano Luigi</i>	5 699				
<i>Ferrero di Cambiano Ce- sare</i>	4 809				
<i>Barberis Francesco</i>	2 546				
<i>Mazza Edoardo</i>	688				
Ballottaggio. Votanti 7 780. Voti validamente espressi 7 500.					
<i>Giordano Luigi</i>	7 307				
<i>Ferrero di Cambiano Ce- sare</i>	186				
L'on. Ferrero di Cambiano non man- tiene la candidatura nella seconda vo- tazione.					
LISTA A (contrassegno: Un aratro). (Partito: Liberale).					
1. Facta Luigi	21 402	6 154	2 182	29 738	1
2. Di Robilant Stanislao	21 402	914	452	22 768	9
3. Rossi Cesare	21 402	4 101	1 732	27 235	2
4. Bouvier Alfredo	21 402	3 507	655	25 564	1
5. Saudino Giacomo	21 402	1 575	715	23 692	7
6. Giordano Luigi	21 402	2 399	682	24 483	3
7. Anselmi Giorgio	21 402	2 060	858	24 320	4
8. Bonelli Enrico	21 402	1 140	205	22 747	10
9. Ceirano Matteo	21 402	2 320	468	24 190	5
10. Como Angelo	21 402	293	22	21 717	14
11. Frutaz Luigi	21 402	615	583	22 600	12
12. Molinari Vittorio	21 402	1 400	860	23 662	8
13. Rizzo Mario	21 402	2 796	336	24 534	2
14. Sanguinetti Ugo	21 402	488	257	22 147	13
15. Sineero Francesco	21 402	1 014	264	22 680	11
16. Toesca di Castellazzo Carlo	21 402	1 772	714	23 888	6
Totale				10 985	: 19 = 578

**LISTA B (contrassegno: Bandiera nazionale).
(Partito: Monarchico liberale).**

1. Boselli Paolo	23 321	4 343	1 432	29 096	2
2. Compans di Briehanteau Carlo	23 321	1 518	425	25 264	10
3. Daneo Edoardo	23 321	3 353	652	27 326	3
4. Giretti Edoardo	23 321	4 928	799	29 048	1
5. Bevione Giuseppe	23 321	5 043	964	29 328	1
6. Angela Giuseppe	23 321	627	329	24 277	15
7. Bordon Giulio	23 321	2 757	425	26 503	6
8. Chaboz Cesare	23 321	3 098	996	27 415	2
9. Devecchi Cesare Maria	23 321	3 403	492	27 216	4
10. Etna Donato	23 321	2 549	133	26 003	7

LEGISLATURA XXIV

Elezioni generali 26 ottobre-
2 novembre 1913
ed elezioni suppletive

LEGISLATURA XXV

Elezioni generali del 16 novembre 1919

CANDIDATI	VOTI di lista	VOTI di preferenza	VOTI aggiunti riportati in altre liste	TOTALE = Cifra indivi- duale	GRADUATORIA dei candidati	
					eletti	non eletti
Collegio di Aosta.						
Iscritti 10 518 — Votanti 5 780. Voti validamente espressi 5 562.						
Rattone Giorgio (s)	5 252					
<i>Barge Vittorio</i>	253					
Collegio di Avigliana.						
Iscritti 16 732 — Votanti 9 698. Voti validamente espressi 9 566.						
Boselli Paolo	5 996					
<i>Portalupi Massimo</i>	3 563					
Collegio di Briherasio.						
Iscritti 10 840 — Votanti 8 086. Voti validamente espressi 8 007.						
Giretti Edoardo	4 741					
<i>Bosio Ernesto</i>	3 244					
Collegio di Caluso.						
Iscritti 16 875 — Votanti 10 228. Voti validamente espressi 10 108.						
<i>Compans Carlo</i>	4 920					
<i>Facelli Cesare</i>	4 134					
<i>Gariglietti Osvaldo</i>	1 052					
Ballottaggio. Votanti 9 501. Voti validamente espressi 9 399.						
Compans Carlo	6 353					
<i>Facelli Cesare</i>	3 044					
Collegio di Carmagnola.						
Iscritti 14 745 — Votanti 9 223. Voti validamente espressi 8 866.						
Rossi Cesare	7 356					
<i>Filippini Ferdinando</i>	1 170					
Segue: LISTA B.						
11. <i>Garino Gio. Battista</i>	23 321	1 737	272	25 330		9
12. <i>Gay Corrado</i>	23 321	769	388	24 478		12
13. <i>Martini Cesare</i>	23 321	603	195	24 119		16
14. <i>Perrone di San Martino Fernando</i>	23 321	3 030	488	26 839		5
15. <i>Porro Evasio</i>	23 321	700	384	24 405		14
16. <i>Revelli Mario</i>	23 321	1 451	189	24 961		11
17. <i>Tricco Mario</i>	23 321	714	377	24 412		13
18. <i>Vidari Giovanni</i>	23 321	2 375	280	25 976		8
Totale 9 220 : 19 = 485						
LISTA C (contrassegno: Uno scudo crociato col motto «Libertas»). (Partito popolare italiano).						
1. <i>Angeloni Italo Mario</i>	38 008	1 971	124	40 103		10
2. <i>Avatunco Giuseppe</i>	38 008	3 826	149	41 983		3
3. <i>Barberis Carlo</i>	38 008	2 172	202	40 382		9
4. <i>Barbero Giuseppe</i>	38 008	468	15	38 491		13
5. <i>Bellia Giuseppe</i>	38 008	1 321	375	39 704		11
6. <i>Bigatti Giuseppe</i>	38 008	368	8	38 384		15
7. <i>Crispolti Filippo</i> *	38 008	10 729	338	49 075	1	
8. <i>Cuniolo Ferruccio</i>	38 008	791	25	38 824		12
9. <i>De Sanctis Gaetano</i>	38 008	2 556	88	40 652		5
10. <i>Fino Francesco Saverio</i>	38 008	7 859	225	46 092	3	
11. <i>Gianotti Romano</i>	38 008	2 636	134	40 778		4
12. <i>Marconcini Federico</i> *	38 008	8 508	140	46 656	2	
13. <i>Maschio Giovanni</i>	38 008	2 509	88	40 605		6
14. <i>Mattana Felice</i>	38 008	5 532	173	43 713		1
15. <i>Polliotti Gioachino</i>	38 008	394	34	38 436		14
16. <i>Sandrono Martino</i>	38 008	2 499	42	40 549		7
17. <i>Sella Riccardo</i>	38 008	2 354	121	40 483		8
18. <i>Torriani Carlo</i>	38 008	4 131	46	42 185		2
Totale 2 327 : 19 = 122						

LEGISLATURA XXIV

Elezioni generali 26 ottobre-
2 novembre 1913
ed elezioni suppletive

LEGISLATURA XXV

Elezioni generali del 16 novembre 1919

CANDIDATI	VOTI di lista	VOTI di preferenza	VOTI aggiunti riportati in altre liste	TOTALE = Cifra indivi- duale	GRADUATORIA dei candidati	
					eletti	non eletti
Collegio di Chivasso.						
Iscritti 16 553 — Votanti 9 799. Voti validamente espressi 9 659.						
Di Robilant (Nicolis) Sta- nislao	5 699					
<i>Lara Giovanni</i>	3 939					
Collegio di Ciriè.						
Iscritti 15 209 — Votanti 10 808. Voti validamente espressi 10 763.						
Casalegno Edoardo	7 128					
<i>Allasia Leandro</i>	2 277					
<i>Pich Carlo</i>	1 356					
Collegio di Cuorgnè.						
Iscritti 13 172 — Votanti 6 344. Voti validamente espressi 5 266.						
Goglio Giuseppe	4 802					
<i>Paolino Stefano</i>	179					
Il collegio, rimasto vacante per la morte dell'on. Goglio, non venne ri- convocato prima della chiusura della Legislatura.						
Collegio di Ivrea.						
Iscritti 17 317 — Votanti 9 273. Voti validamente espressi 9 214.						
Saudino Giacomo	3 947					
<i>Pinchia Emilio</i>	2 893					
<i>Casalini Mario</i>	2 314					
Ballottaggio. Votanti 10 201. Voti validamente espressi 10 158.						
Saudino Giacomo	5 719					
<i>Pinchia Emilio</i>	4 439					
Collegio di Lanzo Torinese.						
Iscritti 14 279 — Votanti 8 684. Voti validamente espressi 8 589.						
Rastelli Giovanni	6 249					
<i>Molinari Vittorio</i>	2 324					
Il collegio, rimasto vacante per la morte dell'on. Rastelli, non venne ri- convocato prima della chiusura della Legislatura.						
Segue: LISTA D (contrassegno: Mucca e vitello). (Partito Agrario).						
1. <i>Casalegno Edoardo</i>	1 642	298	508	2 448		1
2. <i>Grosso-Campana Gaetano</i>	1 642	338	376	2 356		2
3. <i>Fascio Pier Roberto</i>	1 642	9	—	1 651		4
4. <i>Emanuelli Edoardo</i>	1 642	6	7	1 655		3
Totale 891 : 19 = 46						
LISTA E (contrassegno: Martello e falce entro corona di spighe). (Partito socialista ufficiale).						
1. Barberis Francesco fu Dom.	116 409	10 276	43	126 728	6	
2. <i>Barbiera Valentino</i>	116 409	2 728	13	119 150		3
3. <i>Bellagarda Giuseppe</i>	116 409	7 864	37	124 310	7	
4. <i>Boccignone Virginio</i>	116 409	995	5	117 409		8
5. Buggino Alessandro	116 409	6 468	107	122 984	9	
6. Casalini Giulio	116 409	12 191	753	129 353	3	
7. <i>Davico Giovanni</i>	116 409	3 594	74	120 077		1
8. <i>Ellena Domenico</i>	116 409	3 347	36	119 792		2
9. Frola Francesco	116 409	13 174	343	129 926	1	
10. Gay Matteo	116 409	5 730	50	122 189	10	
11. Misiano Francesco *	116 409	13 375	18	129 802	2	
12. Morgari Oddino	116 409	10 353	204	126 966	5	
13. <i>Mortara Achille</i>	116 409	1 776	23	118 208		6
14. Pagella Vincenzo	116 409	6 828	14	123 251	8	
15. <i>Pastore Ottavio</i>	116 409	2 213	24	118 646		4
16. Rabazzana Pietro	116 409	3 654	34	120 097	11	
17. Romita Giuseppe	116 409	11 528	171	128 108	4	
18. <i>Vagnone Enrico</i>	116 409	1 949	16	118 374		5
19. Zanetto Alberico Gioa- chino	116 409	1 576	10	117 995		7
Totale 1 975 : 19 = 103						

LEGISLATURA XXIV

Elezioni generali 26 ottobre-
2 novembre 1913
ed elezioni suppletive

LEGISLATURA XXV

Elezioni generali del 16 novembre 1919

CANDIDATI

VOTI di lista	VOTI di preferenza	VOTI aggiunti riportati in altre liste	TOTALE = Cifra Indivi- duale	GRADUATORIA dei candidati	
				eletti	non eletti

Collegio di Pinerolo.

Iseriti 12 261 — Votanti 6 864.
Voti validamente espressi 6 783.

Facta Luigi 5 093
Buggino Alessandro 1 687

Collegio di Susa.

Iseriti 15 508 — Votanti 10 071.
Voti validamente espressi 10 000.

Bouvier Alfredo 6 214
Viglione Stefano 3 782

Collegio di Vigone.

Iseriti 9 821 — Votanti 6 002.
Voti validamente espressi 5 608.

Grosso-Campana Gaetano 5 353
Scarafia Giuseppe 118

Collegio di Verrès.

Iseriti 13 575 — Votanti 7 490.
Voti validamente espressi 7 388.

Charrey Giuliano 3 455
Perron Camillo 3 342
Giglio-Tos Efisio 585

Ballottaggio.

Votanti 8 593.

Voti validamente espressi 8 542.

Charrey Giuliano 4 558
Perron Camillo 3 982

Il collegio, rimasto vacante per la
morte dell'on. Charrey, non venne ri-
convocato prima della chiusura della
Legislatura.

LISTA F (contrassegno: Due mani che si stringono).
(Partito economico).

1. Bocca Ferdinando	10 093	1 193	425	11 711	2
2. Montù Carlo	10 093	996	771	11 860	1
3. Mercandino Giovanni	10 093	547	131	10 771	7
4. Olivetti Gino	10 093	1 359	581	12 033	1
5. Di Bernezzo Demetrio	10 093	136	31	10 260	10
6. Prina Armando	10 093	1 075	64	11 232	5
7. Nasi Ferdinando	10 093	517	98	10 708	8
8. Mazza Domenico	10 093	172	9	10 274	9
9. Grassotti Antonio	10 093	894	99	11 086	6
10. Prato Nicola	10 093	85	6	10 184	11
11. Pennaroli Italo	10 093	731	530	11 354	3
12. Plassa Luigi	10 093	1 105	62	11 260	4

Totale 2 807 : 19 = 147

LISTA G (contrassegno: Fascio dei littori).
(Partito: Blocco democratico e combattenti).

1. Tibone Romualdo	6 457	670	137	7 264	4
2. Repaci Francesco	6 457	586	48	7 091	6
3. Zangelmi Carlo	6 457	237	40	6 734	12
4. Oliaro Guglielmo	6 457	138	67	6 662	14
5. Spanò Domenico	6 457	175	49	6 681	13
6. Prandi Giacinto	6 457	1 963	67	8 487	2
7. Magliano Stefana	6 457	1 02	186	6 945	8
8. Algostino Bernardo	6 457	384	25	6 866	9
9. Bonaudo Attilio	6 457	615	314	7 386	3
10. Picco Vincenzo	6 457	246	70	6 773	11
11. Monaco Pietro	6 457	144	7	6 608	16
12. Gazagne Arnolfo	6 457	139	36	6 632	15
13. Jalla Attilio	6 457	431	234	7 122	5
14. Rota Alessandro	6 457	2 131	272	8 860	1
15. Cosentini Francesco	6 457	299	97	6 853	10
16. Ghersi Felice	6 457	215	390	7 062	7

Totale 2 039 : 19 = 107

Collegio elettorale della Provincia di Trapani.

Capoluogo del Collegio: TRAPANI

(comprende gli antichi collegi di: Trapani, Marsala, Castelvetrano, Calatafimi e Alcamo).

Numero dei deputati da eleggere: 5.

LEGISLATURA XXIV

Elezioni generali 26 ottobre-
2 novembre 1913
ed elezioni suppletive.

LEGISLATURA XXV

Elezioni generali del 16 novembre 1919

Votazione complessiva
dei 5 Collegi

Iseriti 92 031 — Votanti 45 904.
Voti validamente espressi 45 389.
Voti riportati in complesso:
dai candidati eletti 26 292.
" " non eletti 19 077.

Popolazione residente (o legale) secondo il censimento al 10 giugno 1911: abitanti 370 562.

Numero delle Sezioni elettorali . . . 175 Numero degli elettori iscritti 128 846
dei quali, emigrati in via permanente all'estero . . . 13 682
sott'ufficiali e soldati sotto le armi e assimilati . . . 11 410

Numero dei votanti 46 615 Voti di lista validamente espressi 45 957
Voti di lista nulli o contestati e non assegnati 658

Computo
della cifra elettorale
di ogni lista

Computo dei quozienti
della divisione delle cifre elettorali
pel numeri naturali

Lista	Voti di lista	1/2 del totale dei voti aggiunti	Totale = Cifra elettorale	Lista	1	2	3
A	5 511	4	5 515	A	5 515	2 757	1 838
B	13 606	54	13 660	B	13 660	6 830	4 553
C	4 772	—	4 772	C	4 772	2 386	1 590
D	2 573	38	2 611	D	2 611	1 305	870
E	2 511	5	2 516	E	2 516	1 258	838
F	16 984	170	17 154	F	17 154	8 577	5 718

Collegio di Trapani.

Iseriti 23 415 — Votanti 9 249.
Voti validamente espressi 9 180.

Nasi Nunzio 5 331
Montalto Giacomo 2 140
Fontana Giuseppe 1 707

Collegio di Marsala.

Iseriti 18 964 — Votanti 11 717.
Voti validamente espressi 11 614.

Pipitone Vincenzo 6 891
Di Pietra Biagio 4 582
Turati Filippo 138

Collegio di Castelvetrano.

Iseriti 19 197 — Votanti 8 847.
Voti validamente espressi 8 781.

Tortorici Nicolò 7 019
Tortorici Giuseppe 1 752

Collegio di Calatafimi.

Iseriti 15 195 — Votanti 8 948.
Voti validamente espressi 8 719.

Lo Presti Antonino 4 902
Di Lorenzo Nicolò 3 813

LISTA A (contrassegno: Due pale incrociate e sole nascente).
(Partito: Socialisti indipendenti).

1. Montalto Giacomo	5 511	2 020	9	7 540	2
2. Sansone Emanuele	5 511	2 193	6	7 710	1
3. Di Vita Gaspare	5 511	8	1	5 520	5
4. Martino Antonio	5 511	812	6	6 329	3
5. Angileri Francesco	5 511	456	2	5 969	4

Totale 24 : 5 = 4

LEGISLATURA XXIV

Elezioni generali 26 ottobre-
2 novembre 1913
ed elezioni suppletive

LEGISLATURA XXV

Elezioni generali del 16 novembre 1919

CANDIDATI	VOTI di lista	VOTI di preferenza	VOTI aggiunti riportati in altre liste	TOTALE = Cifra indivi- duale	GRADUATORIA dei candidati	
					eletti	non eletti

Collegio di Alcamo.

Iscritti 16 330 — Votanti 7 143.
Voti validamente espressi 7 085.

D'Alì Antonio	2 635
Mauro Tommaso	2 149
Nicotri Gaspare	1 539
Mangano Vincenzo	771

Ballottaggio.

Votanti 7 248.

Voti validamente espressi 7 208.

Mauro Tommaso	4 114
D'Alì Antonio	3 091

LISTA B (contrassegno: Stella nera a cinque punte).
(Partito: Blocco radico-riformista).

1. Pipitone Vincenzo	13 606	2 521	25	16 152	2	2
2. Tortorici Nicolò	13 606	2 541	38	16 185		
3. Lo Presti Antonino	13 606	3 636	130	17 372	1	3
4. Nicotri Gaspare	13 606	2 257	23	15 886		
5. Rubino Giuseppe	13 606	2 508	56	16 170	1	1
Totale			272	5 = 54		

LISTA C (contrassegno: Scudo crociato col motto « Libertas »).
(Partito popolare italiano).

1. Vivona Francesco	4 772	2 320	—	7 092	1	2
2. Baiada Francesco Paolo	4 772	653	—	5 425		
3. Vento Sebastiano	4 772	134	—	4 906	3	4
4. Sugameli Francesco	4 772	2	—	4 774		
Totale						

LISTA D (contrassegno: Martello e chiodo).
(Partito: Radicali indipendenti).

1. Baviera Vincenzo	2 573	736	18	3 327	2	3
2. Curatolo Pietro	2 573	581	39	3 193		
3. Napoli Francesco	2 573	923	121	3 617	1	5
4. Paola Giovanni	2 573	2	7	2 582		
5. Sergio Alberto	2 573	239	5	2 817	4	4
Totale			190	5 = 38		

LISTA E (contrassegno: Martello e falce entro corona di spighe).
(Partito socialista ufficiale).

1. Pellegrino Stefano	2 511	633	5	3 149	2	4
2. Vasilò Vito	2 511	62	5	2 578		
3. Bonfiglio Sebastiano	2 511	50	—	2 561	5	3
4. Scaduto Giosafat	2 511	179	1	2 691		
5. Grammatico Pietro	2 511	907	16	3 434	1	1
Totale			27	5 = 5		

LISTA F (contrassegno: Orologio a sveglia).
(Partito: Democratico liberale).

1. Nasi Nunzio	16 984	6 627	199	23 810	1	3
2. Mauro Tommaso	16 984	3 433	32	20 449		
3. Aiello Abele	16 984	87	12	17 083	2	2
4. Di Pietra Biagio	16 984	4 798	111	21 893		
5. Lampiasi Giov. Battista	16 984	1 933	497	19 414	1	1
Totale			851	5 = 170		

Collegio elettorale della Provincia di Treviso.

Capoluogo del Collegio: TREVISO

(comprende gli antichi collegi di: Treviso, San Biagio di Callalta, Oderzo, Conegliano, Vittorio, Castelfranco Veneto e Montebelluna).

Numero dei deputati da eleggere: 7.

LEGISLATURA XXIV

Elezioni generali 26 ottobre-
2 novembre 1913
ed elezioni suppletive

LEGISLATURA XXV

Elezioni generali del 16 novembre 1919

Votazione complessiva.
dei 7 Collegi

Iscritti 114 151 — Votanti 71 000.
Voti validamente espressi 69 644.

Voti riportati in complesso:
dai candidati eletti 47 098.
" " non eletti 21 931.

Popolazione residente (o legale) secondo il censimento al 10 giugno 1911: abitanti 508 161.

Numero delle Sezioni elettorali 253
Numero degli elettori iscritti 145 629
dei quali, emigrati in via permanente all'estero 5 314
sott'ufficiali e soldati sotto le armi e assimilati 12 831

Numero dei votanti 66 984
Voti di lista validamente espressi 64 396
Voti di lista nulli o contestati e non assegnati 1 988

Collegio di Treviso.

Iscritti 16 016 — Votanti 10 538.
Voti validamente espressi 10 320.

Appiani Graziano (r)	5 437
Ellero Lorenzo	2 397
Gottardi Vittorio	1 943

Collegio

di San Biagio di Callalta.

Iscritti 15 983 — Votanti 10 244.
Voti validamente espressi 10 010.

Cleogna Giovanni	5 421
Rotta Paolo	4 573

Collegio di Oderzo.

Iscritti 14 648 — Votanti 8 706.
Voti validamente espressi 8 622.

Luzzatti Luigi	8 614
--------------------------	-------

Collegio di Conegliano.

Iscritti 16 280 — Votanti 11 398.
Voti validamente espressi 11 137.

Ravà Gino	5 412
Ottavi Edoardo	4 423
Tonello Angelo	1 978

Ballottaggio.

Votanti 11 987.

Voti validamente espressi 11 890.

Ottavi Edoardo	6 285
Ravà Gino	5 574

Il collegio rimasto vacante per la morte dell'On. Ottavi, non venne riconvocato prima della chiusura della Legislatura.

Computo della cifra elettorale di ogni lista

Lista	Voti di lista	del totale dei voti aggiunti	Totale = Cifra elettorale	Computo dei quozienti della divisione delle cifre elettorali per numeri naturali				
				1	2	3	4	
A	13 537	20	13 557	A	13 557	6 778	4 519	3 389
B	11 238	449	11 687	B	11 687	5 843	3 895	2 921
C	12 002	182	12 184	C	12 184	6 092	4 061	3 046
D	27 619	698	28 317	D	28 317	14 158	9 439	7 079

CANDIDATI

CANDIDATI	VOTI di lista	VOTI di preferenza	VOTI aggiunti riportati in altre liste	TOTALE = Cifra individuale	GRADUATORIA dei candidati	
					eletti	non eletti

LISTA A (contrassegno: Martello e falce entro corona di spighe).
(Partito socialista ufficiale).

1. Botteon Francesco	13 537	1 025	7	14 569	2	4
2. Carmassi Virgilio	13 537	275	3	13 815		
3. Di Gennaro Marcello	13 537	41	3	13 581	1	5
4. Martignon Piero	13 537	1 939	57	15 533		
5. Milanese Augusto	13 537	223	2	13 762	1	3
6. Tonello Tomaso Angelo	13 537	3 966	54	17 557		
7. Vecchia Antonio	13 537	371	18	13 926	1	1
Totale			144	7 = 20		

LEGISLATURA XXIV

Elezioni generali 26 ottobre-
2 novembre 1913
ed elezioni suppletive

LEGISLATURA XXV

Elezioni generali del 16 novembre 1919

CANDIDATI

VOTI di lista	VOTI di preferenza	VOTI aggiunti riportati in altre liste	TOTALE = Cifra indivi- duale	GRADUATORIA dei candidati	
				eletti	non eletti

Collegio di Vittorio.

Iscritti 16 923 — votanti 10 257.
Voti validamente espressi 10 225.

Brandolin Brandolino . . . 6 255
Spagnol Luigi 3 605
Boscolo Cleanto 345

Il collegio, rimasto vacante per la morte dell'on. Brandolin non venne riconvocato prima della chiusura della Legislatura.

Collegio di Castelfranco Veneto.

Iscritti 18 303 — votanti 9 837.
Voti validamente espressi 9 575.

Indri Giovanni (r) 8 562
Boscolo Cleanto 999

Collegio di Montebelluna.

Iscritti 15 998 — votanti 9 921.
Voti validamente espressi 9 785.

Bertolini Pietro 8 387
Chiesa Eugenio 1 374

LISTA B (contrassegno: Due spighe di frumento).
(Partito: Liberale).

1. Bertolini Pietro	11 238	3 920	857	16 015	1
2. Luzzatti Luigi	11 238	2 756	2 287	16 281	1
Totale	3 144			7 = 449	

LISTA C (contrassegno: Aratro con buoi e motto
« Pace, lavoro, giustizia »).
(Partito: Blocco democratico e combattenti).

1. Bergamo Guido	12 002	5 158	221	17 381	1
2. Moiola Carlo	12 002	284	33	12 319	5
3. Meneghetti Nazzeno	12 002	547	40	12 589	4
4. Carnaroli Emiliano	12 002	3 425	314	15 741	1
5. Boscolo Cleanto	12 002	989	91	13 082	3
6. Baldini Leonardo Dino	12 002	1 072	581	13 655	2
Totale	1 280			7 = 182	

LISTA D (contrassegno: Scudo crociato col motto « Libertas »).
(Partito popolare italiano).

1. Cappellotto Italo Corradino	27 619	8 266	434	36 319	2
2. Cicogna Giovanni	27 619	6 020	1 521	35 160	4
3. Corazzin Luigi	27 619	12 469	477	40 565	1
4. Frova Ottavio	27 619	7 449	943	36 011	3
5. Zava Girolamo	27 619	3 421	1 504	32 544	1
6. Pastega Luigi	27 619	646	12	28 277	2
Totale	4 891			7 = 698	

Collegio elettorale delle Province di Udine e Belluno.
Capoluogo del Collegio: UDINE

(comprende gli antichi collegi di: Udine, Cividale del Friuli, Gemona, Palmanova, Pordenone, San Daniele del Friuli, San Vito al Tagliamento, Spilimbergo, Tolmezzo, Belluno, Feltre e Pieve di Cadore).

Numero dei deputati da eleggere: 12.

LEGISLATURA XXIV

Elezioni generali 26 ottobre-
2 novembre 1913
ed elezioni suppletive

LEGISLATURA XXV

Elezioni generali del 16 novembre 1919

Votazione complessiva
del 12 Collegi

Iscritti 238 730 — votanti 104 213.
Voti validamente espressi 100 930.
Voti riportati in complesso:
dai candidati eletti 62 380.
» » non eletti 38 133.

Popolazione residente (o legale) secondo il censimento al 10 giugno 1911: abitanti 961 773.

Numero delle Sezioni elettorali . . . 517 Numero degli elettori iscritti 294 149
dei quali, emigrati in via permanente all'estero . . . 10 778
sott'ufficiali e soldati sotto le armi e assimilati . . . 22 177

Numero dei votanti 130 032 Voti di lista validamente espressi 127 672
Voti di lista nulli o contestati e non assegnati 2 360

Computo
della cifra elettorale
di ogni lista

Computo dei quozienti
della divisione delle cifre elettorali
pei numeri naturali

Lista	Voti di lista	1/10 del totale dei voti aggiunti	Totale Cifra elettorale	Lista	1	2	3	4	5
A	10 495	357	10 852	A	10 852	5 426	3 617	2 713	2 170
B	41 666	152	41 818	B	41 818	20 909	13 939	10 454	8 363
C	11 964	192	12 156	C	12 156	6 078	4 052	3 039	2 431
D	3 248	52	3 300	D	3 300	1 650	1 100	825	660
E	31 457	94	31 551	E	31 551	15 775	10 517	7 887	6 310
F	14 692	555	15 247	F	15 247	7 623	5 082	3 811	3 049
G	14 150	496	14 646	G	14 646	7 323	4 882	3 661	2 929

Collegio di Udine.

Iscritti 23 227 — votanti 8 291.
Voti validamente espressi 7 982.

Girardini Giuseppe 5 881
Feruglio Pietro 2 023

Collegio di Cividale del Friuli.

Iscritti 17 147 — votanti 8 702.
Voti validamente espressi 8 405.

Morpurgo Elio 7 565
Vuattolo Augusto 834

Collegio di Gemona.

Iscritti 20 042 — votanti 10 423.
Voti validamente espressi 10 327.

Ancona Ugo 5 633
Mauri Angelo 4 364
Celotti Liberale 307

Collegio di Palmanova.

Iscritti 16 241 — votanti 6 435.
Voti validamente espressi 5 130.

Hierschel de Minerbi Lio-
nello 3 896
Turati Filippo 1 208

CANDIDATI

VOTI di lista	VOTI di preferenza	VOTI aggiunti riportati in altre liste	TOTALE = Cifra indivi- duale	GRADUATORIA dei candidati	
				eletti	non eletti

LISTA A (contrassegno: Un aratro).
(Partito democratico-cristiano).

1. Ciriani Marco	10 495	894	3 922	15 311	1
2. Donati Giuseppe	10 495	178	362	11 035	1
Totale	4 284			12 = 357	

LISTA B (contrassegno: Martello e falce entro corona di spighe).
(Partito socialista ufficiale).

1. Basso Luigi	41 666	13 077	258	55 001	2
2. Baradello Luigi Alberto	41 666	1 884	22	43 572	5
3. Cosattini Giovanni	41 666	13 356	473	55 495	1

LEGISLATURA XXIV

Elezioni generali 26 ottobre-
2 novembre 1913
ed elezioni suppletive

Collegio di Pordenone.

Iscritti 23 488 — Votanti 11 970.
Voti validamente espressi 11 826.

Chiaradia Attilio (r) . . . 6 634
Ellero Giuseppe 5 174

Il numero degli elettori iscritti riguarda l'intero Collegio; il numero dei votanti, dei voti validamente espressi e quello dei voti conseguiti dai candidati non comprendono invece i risultati della votazione avvenuta nella 2ª Sezione di Prata Pordenone, la quale conta 147 elettori.

Collegio di San Daniele del Friuli.

Iscritti 19 802 — Votanti 9 910.
Voti validamente espressi 9 746.

Di Caporiacco Gino . . . 3 890
Luzzatto Fabio 3 138
Fantoni Luciano 2 623
Vidoni Giuseppe 80

Ballottaggio.

Votanti 11 298.

Voti validamente espressi 11 211.

Di Caporiacco Gino . . . 6 950
Luzzatto Fabio 4 261

Collegio di San Vito al Tagliamento.

Iscritti 17 712 — Votanti 7 980.
Voti validamente espressi 7 576.

Rota Francesco (r) . . . 6 431
Turati Filippo 1 069

Collegio di Spilimbergo.

Iscritti 18 547 — Votanti 7 381.
Voti validamente espressi 7 258.

Cirlani Marco 3 692
Zanardini Gino 2 356
Cosattini Giovanni . . . 1 147

Collegio di Tolmezzo.

Iscritti 20 715 — Votanti 7 418.
Voti validamente espressi 7 340.

Gortani Michele 4 421
Sala Giuseppe 2 347
Candotti Vitt. Emanuele. 478

LEGISLATURA XXV

Elezioni generali del 16 novembre 1919

CANDIDATI	VOTI di lista	VOTI di preferenza	VOTI aggiunti riportati in altre liste	TOTALE = Cifra individuale	GRADUATORIA dei candidati	
					eletti	non eletti

Segue: LISTA B.

4. Dogan Vincenzo	41 666	2 478	4	44 148		4
5. Ellero Giuseppe	41 666	8 380	380	50 426		1
6. Teruglio Pietro Masut . . .	41 666	6 028	69	47 763		3
7. Piemonte Giuseppe Ernesto	41 666	11 005	92	52 763	5	
8. Puntil Ottavio	41 666	372	8	42 046		7
9. Santin Giusto	41 666	12 575	89	54 330	4	
10. Vigna Oberdan	41 666	13 010	85	54 761	3	
11. Zaniboni Tito	41 666	8 436	317	50 419		2
12. Zanuttini Ettore	41 666	1 504	37	43 207		6

Totale 1 834 : 12 = 152

LISTA C (contrassegno: Una casa col motto « Ricostruire »).

(Partito: Democratico).

1. Pietriboni Ernesto	11 964	8 171	1 849	21 984	1	
2. Palatini Giuseppe	11 964	2 721	261	14 946		1
3. Bellati Bartolomeo	11 964	1 342	92	13 398		2
4. Statera Giovanni	11 964	818	110	12 892		3

Totale 2 312 : 12 = 192

LISTA D (contrassegno: Leone di San Marco).

(Partito: Liberale indipendente).

1. Ancona Ugo	3 248	276	624	4 148		1
-------------------------	-------	-----	-----	-------	--	---

Totale 624 : 12 = 52

LISTA E (contrassegno: Scudo crociato col motto « Libertas »).

(Partito popolare italiano).

1. Fantoni Luciano	31 457	19 279	409	51 145	1	
2. Probatì Eugenio	31 457	6 643	76	38 176		2
3. Agnola Domenico	31 457	1 997	73	33 527		6
4. Biavaschi Gio. Battista . . .	31 457	7 067	197	38 721		1
5. Cattini Luigi	31 457	9 382	81	40 920	3	
6. Galletto Bartolo	31 457	4 144	107	35 708		3
7. Miani Antonio	31 457	2 621	56	34 134		5
8. Pante Costantino	31 457	338	10	31 805		7
9. Paoloni Giovanni	31 457	2 882	50	34 389		4
10. Rosa Italo	31 457	72	8	31 537		8
11. Tono Pietro	31 457	13 447	71	44 975	2	

Totale 1 138 : 12 = 94

LEGISLATURA XXIV

Elezioni generali 26 ottobre-
2 novembre 1913
ed elezioni suppletive

Collegio di Belluno.

Iscritti 20 576 — Votanti 8 726.
Voti validamente espressi 8 646.

Paganà-Cesa Luigi 3 278
Pietriboni Ernesto 3 270
Magni Magno 3 268
Boscolo Cleanto 124

Ballottaggio.

Votanti 9 628.

Voti validamente espressi 9 566.

Pietriboni Ernesto 4 832
Paganà-Cesa Luigi 4 730

Collegio di Feltre.

Iscritti 24 687 — Votanti 9 708.
Voti validamente espressi 9 575.

Fusinato Guido 7 928
Basso Luigi 1 628

Elezione 8 novembre 1914
in seguito
alla morte dell'on. Fusinato

Iscritti 25 287 — Votanti 13 077

Bellati Bartolo 8 276
Basso Luigi 3 683

L'elezione rimase da decidere
dalla Camera

Collegio di Pieve di Cadore.

Iscritti 17 046 — Votanti 7 264.
Voti validamente espressi 7 119.

Loero Attilio 3 139
Pertile Luigi Gino 1 998
De Bettin Augusto 1 602
Santin Giusto 365

Ballottaggio.

Votanti 7 854.

Voti validamente espressi 7 161.

Loero Attilio (r) 4 288
Pertile Luigi Gino 2 788

LEGISLATURA XXV

Elezioni generali del 16 novembre 1919

CANDIDATI	VOTI di lista	VOTI di preferenza	VOTI aggiunti riportati in altre liste	TOTALE = Cifra individuale	GRADUATORIA dei candidati	
					eletti	non eletti

LISTA F (contrassegno: Due buoi che arano).

(Partito: Combattenti).

1. Gasparotto Luigi *	14 692	3 859	3 043	21 594	1	
2. Gortani Michele	14 692	2 647	1 915	19 255		1
3. Luzzatto Fabio	14 692	2 221	806	17 719		3
4. Mini Alberto	14 692	3 654	899	19 245		2

Totale 6 664 : 12 = 555

LISTA G (contrassegno: Stella a cinque punte).

(Partito: Liberale democratico).

1. Girardini Giuseppe	14 150	3 276	2 667	20 093	1	
2. Morpurgo Elio	14 150	2 737	478	17 365		2
3. Cristofori Antonio	14 150	534	383	15 067		6
4. Di Caporiacco Gino	14 150	2 840	862	17 852		1
5. Fachini Carlo	14 150	771	509	15 430		4
6. Hirschell Lionello	14 150	1 992	411	16 553		3
7. Marinelli Olinto	14 150	248	250	14 648		7
8. Tullio Francesco	14 150	882	263	15 295		5
9. Zanardini Gino	14 150	158	134	14 442		8

Totale 5 957 : 12 = 496

Collegio elettorale della Provincia di **Venezia.**

Capoluogo del Collegio: **VENEZIA**

(comprende gli antichi collegi di: *Venezia I, Venezia II, Venezia III, Mirano, Portogruaro e Chioggia.*)

Numero dei deputati da eleggere: **6.**

LEGISLATURA XXIV Elezioni generali 26 ottobre- 2 novembre 1913 ed elezioni suppletive	LEGISLATURA XXV Elezioni generali del 16 novembre 1919																																																																												
Votazione complessiva dei 6 Collegi	Popolazione residente (o legale) secondo il censimento al 10 giugno 1911: abitanti 467 157.																																																																												
Iscritti 103 148 — Votanti 58 549. Voti validamente espressi 57 713. Voti riportati in complesso: dai candidati eletti 36 870. " " non eletti 20 741.	Numero delle Sezioni elettorali 243 Numero degli elettori iscritti 140 232 dei quali, emigrati in via permanente all'estero 2 019 sott'ufficiali e soldati sotto le armi e assimilati 14 876																																																																												
	Numero dei votanti 62 087 Voti di lista validamente espressi 59 987 Voti di lista nulli o contestati e non assegnati 2 100																																																																												
Collegio di Venezia I.			Collegio di Venezia II.																																																																										
Iscritti 14 159 — Votanti 7 886. Voti validamente espressi 7 842.			Iscritti 18 841 — Votanti 10 026. Voti validamente espressi 9 922.																																																																										
Musatti Elia 4 638 Orsi Pietro 3 101 Mazzoni Traiano 99			Marcello Girolamo (r) 5 178 Florlan Eugenio 4 493 Feder Antonio 205																																																																										
Collegio di Venezia III.			Collegio di Mirano.																																																																										
Iscritti 17 479 — Votanti 8 108. Voti validamente espressi 7 937.			Iscritti 20 062 — Votanti 12 498. Voti validamente espressi 12 259.																																																																										
Fradeletto Antonio (r) 5 420 Serrati Menotti 2 157 Fovel Natalino Massimo 312			Foscari Piero 9 583 Panebianco Gino 2 655																																																																										
			<table border="1"> <thead> <tr> <th colspan="2">Computo della cifra elettorale di ogni lista</th> <th colspan="3">Computo dei quozienti della divisione delle cifre elettorali per numeri naturali</th> </tr> <tr> <th>Lista</th> <th>Voti di lista</th> <th>1/3 del totale dei voti aggiunti</th> <th>Totale = Cifra elettorale</th> <th>Lista</th> <th>1</th> <th>2</th> <th>3</th> </tr> </thead> <tbody> <tr> <td>A</td> <td>16 686</td> <td>—</td> <td>16 686</td> <td>A</td> <td>16 686</td> <td>8 343</td> <td>5 562</td> </tr> <tr> <td>B</td> <td>25 303</td> <td>—</td> <td>25 303</td> <td>B</td> <td>25 303</td> <td>12 651</td> <td>8 434</td> </tr> <tr> <td>C</td> <td>8 949</td> <td>—</td> <td>8 949</td> <td>C</td> <td>8 949</td> <td>4 474</td> <td>2 983</td> </tr> <tr> <td>D</td> <td>9 049</td> <td>—</td> <td>9 049</td> <td>D</td> <td>9 049</td> <td>4 524</td> <td>3 016</td> </tr> </tbody> </table>			Computo della cifra elettorale di ogni lista		Computo dei quozienti della divisione delle cifre elettorali per numeri naturali			Lista	Voti di lista	1/3 del totale dei voti aggiunti	Totale = Cifra elettorale	Lista	1	2	3	A	16 686	—	16 686	A	16 686	8 343	5 562	B	25 303	—	25 303	B	25 303	12 651	8 434	C	8 949	—	8 949	C	8 949	4 474	2 983	D	9 049	—	9 049	D	9 049	4 524	3 016																											
Computo della cifra elettorale di ogni lista		Computo dei quozienti della divisione delle cifre elettorali per numeri naturali																																																																											
Lista	Voti di lista	1/3 del totale dei voti aggiunti	Totale = Cifra elettorale	Lista	1	2	3																																																																						
A	16 686	—	16 686	A	16 686	8 343	5 562																																																																						
B	25 303	—	25 303	B	25 303	12 651	8 434																																																																						
C	8 949	—	8 949	C	8 949	4 474	2 983																																																																						
D	9 049	—	9 049	D	9 049	4 524	3 016																																																																						
			<table border="1"> <thead> <tr> <th rowspan="2">CANDIDATI</th> <th rowspan="2">VOTI di lista</th> <th rowspan="2">VOTI di preferenza</th> <th rowspan="2">VOTI aggiunti riportati in altre liste</th> <th rowspan="2">TOTALE = Cifra individuale</th> <th colspan="2">GRADUATORIA dei candidati</th> </tr> <tr> <th>eletti</th> <th>non eletti</th> </tr> </thead> <tbody> <tr> <td colspan="7">LISTA A (contrassegno: Scudo crociato col motto « Libertas »).</td> </tr> <tr> <td colspan="7">(Partito popolare italiano).</td> </tr> <tr> <td>1. Bombardella Jacopo</td> <td>16 686</td> <td>288</td> <td>—</td> <td>16 974</td> <td></td> <td>5</td> </tr> <tr> <td>2. Genovese Pietro</td> <td>16 686</td> <td>5 102</td> <td>—</td> <td>21 788</td> <td></td> <td>2</td> </tr> <tr> <td>3. Lionello Giuseppe</td> <td>16 686</td> <td>1 694</td> <td>—</td> <td>18 380</td> <td></td> <td>4</td> </tr> <tr> <td>4. Pesenti Emilio</td> <td>16 686</td> <td>3 778</td> <td>—</td> <td>20 464</td> <td></td> <td>3</td> </tr> <tr> <td>5. Saccardo Francesco</td> <td>16 686</td> <td>6 228</td> <td>—</td> <td>22 914</td> <td></td> <td>1</td> </tr> <tr> <td>6. Sandroni Guglielmo</td> <td>16 686</td> <td>8 270</td> <td>—</td> <td>24 956</td> <td>1</td> <td></td> </tr> <tr> <td colspan="5">Totale</td> <td></td> <td></td> </tr> </tbody> </table>			CANDIDATI	VOTI di lista	VOTI di preferenza	VOTI aggiunti riportati in altre liste	TOTALE = Cifra individuale	GRADUATORIA dei candidati		eletti	non eletti	LISTA A (contrassegno: Scudo crociato col motto « Libertas »).							(Partito popolare italiano).							1. Bombardella Jacopo	16 686	288	—	16 974		5	2. Genovese Pietro	16 686	5 102	—	21 788		2	3. Lionello Giuseppe	16 686	1 694	—	18 380		4	4. Pesenti Emilio	16 686	3 778	—	20 464		3	5. Saccardo Francesco	16 686	6 228	—	22 914		1	6. Sandroni Guglielmo	16 686	8 270	—	24 956	1		Totale						
CANDIDATI	VOTI di lista	VOTI di preferenza	VOTI aggiunti riportati in altre liste	TOTALE = Cifra individuale	GRADUATORIA dei candidati																																																																								
					eletti	non eletti																																																																							
LISTA A (contrassegno: Scudo crociato col motto « Libertas »).																																																																													
(Partito popolare italiano).																																																																													
1. Bombardella Jacopo	16 686	288	—	16 974		5																																																																							
2. Genovese Pietro	16 686	5 102	—	21 788		2																																																																							
3. Lionello Giuseppe	16 686	1 694	—	18 380		4																																																																							
4. Pesenti Emilio	16 686	3 778	—	20 464		3																																																																							
5. Saccardo Francesco	16 686	6 228	—	22 914		1																																																																							
6. Sandroni Guglielmo	16 686	8 270	—	24 956	1																																																																								
Totale																																																																													

LEGISLATURA XXIV Elezioni generali 26 ottobre- 2 novembre 1913 ed elezioni suppletive	LEGISLATURA XXV Elezioni generali del 16 novembre 1919					
Collegio di Portogruaro.						
Iscritti 16 959 — Votanti 11 154. Voti validamente espressi 11 006.						
Sandrini Amedeo 7 600 Moschini Vittorio 3 319 Serrati Menotti 83						
Collegio di Chioggia.						
Iscritti 15 648 — Votanti 8 877. Voti validamente espressi 8 747.						
Galli Roberto 4 451 Galeno Angelo 2 339 Collegari Alberto 1 942						
LISTA B (contrassegno: Martello e falce entro corona di spighe).						
(Partito socialista ufficiale).						
CANDIDATI	VOTI di lista	VOTI di preferenza	VOTI aggiunti riportati in altre liste	TOTALE = Cifra individuale	GRADUATORIA dei candidati	
					eletti	non eletti
1. Alessandri Cesare 25 303 7 539 — 32 842 2						
2. Francese Oscar 25 303 1 563 — 26 866 2						
3. Galeno Angelo * 25 303 5 244 — 30 547 3						
4. Giordano Gioacchino 25 303 938 — 26 241 3						
5. Musatti Elia 25 303 10 054 — 35 357 1						
6. Panebianco Gino * 25 303 4 717 — 30 020 1						
Totale						
LISTA C (contrassegno: Leone di San Marco).						
(Partito: Liberale).						
1. Foscarini Piero 8 949 2 492 — 11 441 1						
2. Sandrini Amedeo 8 949 3 599 — 12 548 1						
3. Galli Roberto 8 949 1 526 — 10 475 2						
4. Donatelli Plinio 8 949 1 361 — 10 310 3						
5. Fries Gualtiero 8 949 772 — 9 721 5						
6. Chigiato Giovanni 8 949 1 134 — 10 083 4						
Totale						
LISTA D (contrassegno: Ancora).						
(Partito: Democratico).						
1. Levi Raffaello 9 049 2 072 — 11 121 2						
2. Marangoni Guglielmo 9 049 1 497 — 10 546 3						
3. Trentin Silvio 9 049 3 452 — 12 501 1						
4. Padoa Alessandro 9 049 949 — 9 998 4						
5. Voltan Giovanni Luigi 9 049 569 — 9 618 5						
6. Valle Camillo 9 049 2 170 — 11 219 1						
Totale						

Collegio elettorale della Provincia di **Verona**.

Capoluogo del Collegio: VERONA

(comprende gli antichi collegi di: Verona I, Verona II, Bardolino, Isola della Scala, Legnago, Cologna Veneta e Tregnago).

Numero dei deputati da eleggere: 7.

LEGISLATURA XXIV	LEGISLATURA XXV								
Elezioni generali 26 ottobre-2 novembre 1913 ed elezioni suppletive	Elezioni generali del 16 novembre 1919								
Votazione complessiva dei 7 Collegi	Popolazione residente (o legale) secondo il censimento al 10 giugno 1911: abitanti 488 274.								
Iscritti 116 725 — Votanti 76 261. Voti validamente espressi 75 224.	Numero delle Sezioni elettorali . . . 253 Numero degli elettori iscritti 147 531 dei quali, emigrati in via permanente all'estero . . . 2 194 sott'ufficiali e soldati sotto le armi e assimilati . . . 17 109								
Voti riportati in complesso: dal candidati eletti . . . 40 263. " " non eletti . . . 34 672.	Numero dei votanti . . . 85 541 Voti di lista validamente espressi 83 265 Voti di lista nulli o contestati e non assegnati . . . 2 275								
Collegio di Verona I.	Computo della cifra elettorale di ogni lista				Computo dei quozienti della divisione delle cifre elettorali per numeri naturali				
Iscritti 16 062 — Votanti 10 618. Voti validamente espressi 10 523.	Lista	Voti di lista	1/7 del totale dei voti aggiunti	Totale = Cifra elettorale	Lista	1	2	3	4
<i>Todeschini Mario</i> 3 903	A	18 522	187	18 709	A	18 709	9 354	6 236	4 677
<i>Messedaglia Luigi</i> 3 332	B	38 133	19	38 152	B	38 152	19 076	12 717	9 538
<i>Guarienti Ugo</i> 3 116	C	26 611	36	26 647	C	26 647	13 323	8 882	6 661
<i>Rensi Giuseppe</i> 145									
Ballottaggio. Votanti 11 189. Voti validamente espressi 11 075.									
<i>Todeschini Mario</i> 5 630	CANDIDATI				VOTI di lista	VOTI di preferenza	VOTI aggiunti riportati in altre liste	TOTALE = Cifra individuale	GRADUATORIA dei candidati eletti non eletti
<i>Messedaglia Luigi</i> 5 427									
Collegio di Verona II.	LISTA A (contrassegno: Una scala).								
Iscritti 18 967 — Votanti 11 594. Voti validamente espressi 11 412.	(Partito: Liberale).								
<i>Rossi Luigi</i> 7 451	1. Rossi Luigi fu Carlo	18 522	7 739	1 108	27 369	1			
<i>Bacci Giovanni</i> 3 916	2. Cavaliere Mario	18 522	4 120	73	22 715		2		
	3. De Stefani Carlo	18 522	2 324	5	20 851		5		
	4. Ferrari Bruno	18 522	3 641	12	22 175		3		
	5. Messedaglia Luigi	18 522	6 316	58	24 896		1		
	6. Perazzolo Silvio	18 522	2 396	58	20 976		4		
	Totale	1 314					7 = 187		

LEGISLATURA XXIV	LEGISLATURA XXV								
Elezioni generali 26 ottobre-2 novembre 1913 ed elezioni suppletive	Elezioni generali del 16 novembre 1919								
Collegio di Isola della Scala.	LISTA B (contrassegno: Martello e falce entro corona di spighe).								
Iscritti 15 497 — Votanti 12 274. Voti validamente espressi 12 142.	(Partito socialista ufficiale).								
<i>Coris Giovanni Battista</i> 5 603	1. Bacci Giovanni *	38 133	1 821	9	39 963		1		
<i>Piccinato Mario</i> 4 238	2. Baglioni Gino	38 133	6 378	16	44 527	3			
<i>Gallizioli Eugenio</i> 2 298	3. Bonato Primo	38 133	6 733	15	44 881	2			
Ballottaggio. Votanti 12 921. Voti validamente espressi 12 850.	4. Conca Angelo	38 133	1 820	6	39 959		2		
<i>Piccinato Mario</i> 6 441	5. Salvalai Alfonso	38 133	1 298	20	39 451		3		
<i>Coris Giovanni Battista</i> 6 404	6. Scarabello Policarpo	38 133	2 556	3	40 692	4			
Il collegio, rimasto vacante il 12 dicembre 1916 per l'annullamento della elezione dell'on. Piccinato, non venne riconvocato causa le condizioni create dalla guerra.	7. Todeschini Mario	38 133	9 315	66	47 514	1			
Collegio di Legnago.	Totale	135		7 = 19					
Iscritti 15 269 — Votanti 11 189. Voti validamente espressi 11 050.	LISTA C (contrassegno: Seudo crociato col motto « Libertas »).								
<i>Maraini Emilio</i> 5 298	(Partito popolare italiano).								
<i>Baglioni Gino</i> 3 330	1. Braggio Guido	26 611	574	6	27 191		4		
<i>Percaccini Giovanni Battista</i> 2 410	2. Cardo Giuseppe	26 611	815	12	27 438		3		
Ballottaggio. Votanti 11 956. Voti validamente espressi 11 842.	3. Coris Gio. Batt.	26 611	8 025	104	34 740	1			
<i>Maraini Emilio</i> 6 993	4. Guarienti Ugo	26 611	4 604	121	31 336	2			
<i>Baglioni Gino</i> 4 848	5. Uberti Giovanni	26 611	4 080	3	30 694		1		
Il collegio, rimasto vacante per la morte dell'on. Maraini, non venne riconvocato prima della chiusura della Legislatura.	6. Zorzi Silvio	26 611	896	8	27 515		2		
Collegio di Cologna Veneta.	Totale	254		7 = 36					
Iscritti 15 874 — Votanti 10 684. Voti validamente espressi 10 564.	LISTA A (contrassegno: Una scala).								
<i>Arrivabene-Valenti-Gonzaga Giberto (r)</i> 5 608	(Partito: Liberale).								
<i>De Stefani Carlo</i> 3 514	1. Rossi Luigi fu Carlo	18 522	7 739	1 108	27 369	1			
<i>Barbarani Giulio</i> 1 432	2. Cavaliere Mario	18 522	4 120	73	22 715		2		
Collegio di Tregnago.	3. De Stefani Carlo	18 522	2 324	5	20 851		5		
Iscritti 16 591 — Votanti 9 520. Voti validamente espressi 9 366.	4. Ferrari Bruno	18 522	3 641	12	22 175		3		
<i>Danieli Gualtiero</i> 7 041	5. Messedaglia Luigi	18 522	6 316	58	24 896		1		
<i>Bonato Primo</i> 2 242	6. Perazzolo Silvio	18 522	2 396	58	20 976		4		
Il collegio, rimasto vacante per la morte dell'on. Danieli, non venne riconvocato prima della chiusura della Legislatura.	Totale	1 314					7 = 187		

Collegio elettorale della Provincia di **Vicenza**.

Capoluogo del Collegio: **VICENZA**

(comprende gli antichi collegi di: *Vicenza, Bassano, Lonigo, Marostica, Schio, Thiene e Valdagno*).

Numero dei deputati da eleggere: **7**.

LEGISLATURA XXIV Elezioni generali 26 ottobre- 2 novembre 1913 ed elezioni suppletive				LEGISLATURA XXV Elezioni generali del 16 novembre 1919				
Votazione complessiva dei 7 Collegi Iscritti 125 408 — Votanti 72 207. Voti validamente espressi 70 688. Voti riportati in complesso: dai candidati eletti, 48 664 » » non eletti, 21 830				Popolazione residente (o legale) secondo il censimento al 10 giugno 1911: abitanti 520 235. Numero delle Sezioni elettorali . . . 285 Numero degli elettori iscritti 158 113 dei quali, emigrati in via permanente all'estero 2 998 sott'ufficiali e soldati sotto le armi e assimilati 10 907 Numero dei votanti 86 181 Voti di lista validamente espressi 85 560 Voti di lista nulli o contestati e non assegnati 565				
Collegio di Vicenza. Iscritti 18 286 — Votanti 7 181. Voti validamente espressi 7 031. Teso Antonio 4 367 Piccoli Domenico 2 462 Ronzani Giovanni 183				Computo della cifra elettorale di ogni lista Computo dei quozienti della divisione delle cifre elettorali per numeri naturali				
Lista	Voti di lista	1/4 del totale dei voti aggiunti	Totale = Cifra elettorale	Lista	1	2	3	4
A	9 395	435	9 830	A	9 830	4 915	3 276	2 457
B	42 170	105	42 275	B	42 275	21 137	14 091	10 568
C	20 596	73	20 669	C	20 669	10 334	6 889	5 167
D	9 715	173	9 888	D	9 888	4 944	3 296	2 472
E	3 690	108	3 798	E	3 798	1 899	1 266	949
Collegio di Bassano. Iscritti 18 180 — Votanti 7 938. Voti validamente espressi 7 659. Roberti Giuseppe 7 643				LISTA A (contrassegno: Bandiera nazionale). (Partito: Liberale democratico).				
Collegio di Lonigo. Iscritti 16 384 — Votanti 11 944. Voti validamente espressi 11 798. Giovanelli Alberto 6 638 Insabato Enrico 5 140				1. Teso Antonio 9 395 2 783 882 13 060 2 2. Giovanelli Alberto 9 395 4 072 324 13 791 1 3. Dalle Mole Edoardo detto Riccardo 9 395 1 054 248 10 697 5 4. Marchetti Giuseppe 9 395 758 451 10 604 6 5. Veronese Domenico 9 395 2 743 442 12 580 3 6. Dal Molin Gio. Batt. 9 395 308 26 9 729 7 7. Frescura Bernardino 9 395 1 293 678 11 366 4 Totale 3 051 : 7 = 435				
CANDIDATI				GRADUATORIA dei candidati				
				VOTI di lista VOTI di preferenza VOTI aggiunti riportati in altre liste TOTALE = Cifra individuale GRADUATORIA dei candidati (eletti / non eletti)				

LEGISLATURA XXIV

Elezioni generali 26 ottobre-
2 novembre 1913
ed elezioni suppletive

Collegio di Marostica.

Iscritti 18 543 — Votanti 11 161.
Voti validamente espressi 10 941.

Bonacossa Cesare 5 446
Negri de' Salvi Edoardo 5 338

Ballottaggio.

Votanti 9 598.

Voti validamente espressi 8 357.

Negri de' Salvi Edoardo, 8 142
Bonacossa Cesare 99

Il candidato Bonacossa non mantenne la candidatura nella seconda votazione.

Elezione 21 giugno 1914
in seguito
all'annullamento dell'elezione
dell'on. Negri de' Salvi

Iscritti 19 325 — Votanti 14 015

Bonacossa Cesare 6 229
Corradini Enrico 5 300
Fretti Luigi 2 470

Ballottaggio.

Votanti 14 678.

Bonacossa Cesare 8 405
Corradini Enrico 6 271

Il collegio, rimasto vacante per le dimissioni dell'on. Bonacossa, non venne riconvocato prima della chiusura della Legislatura.

Collegio di Schio.

Iscritti 19 430 — Votanti 10 466.
Voti validamente espressi 9 953.

Rossi Gaetano (r) 8 463
Galeno Angelo 923

Collegio di Thiene.

Iscritti 17 695 — Votanti 10 851.
Voti validamente espressi 10 760.

Roi Giuseppe (r) 8 037
Brunialti Attilio 2 719

Collegio di Valdagno.

Iscritti 16 945 — Votanti 12 668.
Voti validamente espressi 12 547.

Marzotto Vittorio (r) 7 578
Tattara Marco 4 789
Giuriolo Pietro 155

LEGISLATURA XXV

Elezioni generali del 16 novembre 1919

CANDIDATI	VOTI di lista	VOTI di preferenza	VOTI aggiunti riportati in altre liste	TOTALE = Cifra individuale	GRADUATORIA dei candidati	
					eletti	non eletti
LISTA B (contrassegno: Stendo crociato col motto « Libertas »). (Partito popolare italiano).						
1. Ziferi-Dal Verme Roberto	42 170	11 572	183	53 925	2	2
2. Crosara Adolfo	42 170	5 673	124	47 967		
3. Curti Francesco *	42 170	8 647	40	50 857	3	
4. Galla Tito	42 170	7 937	138	50 245	4	
5. Roberti Giuseppe	42 170	5 949	194	48 313		1
6. Tovini Livio *	42 170	15 751	62	57 983	1	
Totale			741	: 7 = 105		
LISTA C (contrassegno: Martello e falce entro corona di spighe). (Partito socialista ufficiale).						
1. Faceio Luigi	20 596	1 937	121	22 654		2
2. Galeno Angelo *	20 596	2 253	41	22 890		1
3. Marchiolo Domenico *	20 596	2 937	11	23 544	2	
4. Munari Davide	20 596	237	12	20 845		4
5. Pianezzola Gio. Batt.	20 596	1 364	108	22 068		3
6. Piccoli Domenico	20 596	6 885	210	27 691	1	
7. Sandini Libero	20 596	172	11	20 779		5
Totale			514	: 7 = 73		
LISTA D (contrassegno: Un grappolo d'uva). (Partito: Liberale indipendente).						
1. Brunialti Attilio	9 715	109	1 212	11 036	1	
Totale			1 212	: 7 = 173		
LISTA E (contrassegno: Stella d'Italia e spiga). (Partito: Combattenti).						
1. Caregato Negrin Silvio	3 690	38	15	3 743		6
2. Dal Savio Angelo	3 690	153	194	4 037		4
3. Giacobbo Costante	3 690	882	320	4 892		2
4. Marzotto Luciano	3 690	1 160	78	4 928		1
5. Mazzocco Luigi Osvaldo	3 690	743	65	4 498		3
6. Rossi Luigi fu Francesco	3 690	103	84	3 877		5
Totale			756	: 7 = 108		

II.

Elenco dei 68 candidati che nelle elezioni generali del 1919 si presentarono in due collegi.

COGNOME E NOME DEI CANDIDATI	COLLEGI nei quali i candidati si presentarono	NUMERO dei voti riportati (Cifra indi- viduale)	COGNOME E NOME DEI CANDIDATI	COLLEGI nei quali i candidati si presentarono	NUMERO dei voti riportati (Cifra indi- viduale)
BACCI GIOVANNI	Ravenna Verona	50 271 39 963	CHIESA EUGENIO (Deputato uscante del collegio di Massa).	Lucca (Massa e Carrara) Pisa (Livorno)	18 345 10 258
BARBATO NICOLA	Bari delle Puglie Palermo	41 409 7 582	CINGOLANI MARIO	Perugia Ancona (Pesaro e Ur- bino)	27 994 23 378
BARBERIS CARLO	Alessandria Torino	40 867 40 382	COLAJANNI NAPOLEONE (Depu- tato uscente del collegio di Castrogiovanni).	Gallariscotta Napoli	28 463 12 250
BARTALINI EZIO	Pisa (Livorno) Siena (Arezzo-Gros- seto)	35 623 69 785	CRISPOLTI FILIPPO	Torino Cuneo	49 075 38 064
BERTINI GENUZIO (Deputato uscante del collegio di Ca- stelmaggiore).	Bologna Ravenna (Forlì)	98 878 46 299	CURCI FRANCESCO	Vicenza Padova	50 857 35 687
BERTINI GIOVANNI (Deputato uscante del collegio di Sen- gallia).	Ancona (Pesaro e Urbino) Firenze	31 446 44 908	D'AGOSTINO ERNESTO	Napoli Salerno	37 107 24 566
BISOZZI SESTO	Siena (Arezzo-Grosseto) Pisa (Livorno)	71 137 98 728	D'AMIELLO SALVATORE	Napoli Roma	36 723 51 647
BOMBACCI NICOLA	Bologna Ravenna (Forlì)	101 091 48 627	DONATI GIUSEPPE	Ravenna (Forlì) Udine (Belluno)	974 11 035
BORELLI GIOVANNI	Bologna Parma (Modena-Pia- cenza-Reggio nel- l'Emilia)	16 090 40 788	EPICANIA ETTORE	Caserta Napoli	6 955 10 868
BRUCHI ARTURO	Roma Siena (Arezzo-Gros- seto)	48 727 23 711	FEDERICI MASSIMINO	Perugia Ravenna (Forlì)	22 535 23 179
CAPPA INNOCENZO (Deputato uscante del collegio di Cor- teolona).	Pavia Roma	14 782 27 778	GALENO ANGELO	Venezia Vicenza	30 547 22 890
CAPPA PAOLO	Ancona (Pesaro e Urbino) Genova (Porto Maurizio)	24 244 55 021	GASPAROTTO LUIGI (Deputato uscante del collegio di Mi- lano IV).	Milano Udine (Belluno)	32 245 21 594
CAROTI ARTURO (Deputato uscante del collegio di Fi- renze I).	Firenze Ravenna (Forlì)	104 729 46 118	GBELLI MARIO	Milano Ravenna (Forlì)	22 996 26 086
CAVAROCCHI MARIO	Chieti Teramo	5 693 7 416	GRANDI ACHILLE	Como (Sondrio) Milano	65 008 88 573
CAVAZZONI STEFANO	Milano Parma (Modena-Pia- cenza-Reggio nel- l'Emilia)	92 395 52 641	LANFRANCHI ALESSANDRO	Bologna Firenze	6 900 16 502
			LAZZARI COSTANTINO	Cremona Milano	41 545 194 221
			LONGINOTTI GIO. MARIA (De- putato uscente del collegio di Verolannova).	Brescia Ferrara (Rovigo)	55 973 17 370

COGNOME E NOME DEI CANDIDATI	COLLEGI nei quali i candidati si presentarono	NUMERO dei voti riportati (Cifra indi- viduale)	COGNOME E NOME DEI CANDIDATI	COLLEGI nei quali i candidati si presentarono	NUMERO dei voti riportati (Cifra indi- viduale)
MARCHIORO DOMENICO	Vicenza	23 544	ROSA ITALO	Padova	37 232
	Milano	171 611		Udine (Belluno)	31 537
MARCONCINI FEDERICO	Torino	46 656	SANGIORGIO EDUARDO	Bari delle Puglie	36 999
	Novara	20 989		Lecce	16 120
MARTIRE EGILBERTO	Roma	61 845	SANJUST DI TEULADA EDMONDO (Deputato uscente del colle- gio di Cagliari).	Cagliari	18 010
	Cosenza	13 667		Sassari	4 789
MAURI ANGELO	Milano	100 150	SAPIENZA GIUSEPPE	Catania	5 189
	Pavia	26 009		Palermo	4 990
MEDA FILIPPO (Deputato uscente del collegio di Rhò).	Milano	117 614	SARDELLI GIUSEPPE	Napoli	19 054
	Roma	56 635		Roma	49 555
MERLIN UMBERTO	Ferrara (Rovigo)	20 040	SBARAGLINI GIUSEPPE	Perugia	63 880
	Padova	35 407		Siena (Arezzo-Gros- seto)	69 142
MESCHARI GINO	Perugia	18 152	SCHIAVONE PALUMMO MATTEO	Napoli	15 006
	Pisa (Livorno)	9 482		Salerno	3 091
MICHELI GIUSEPPE (Deputato nascente del collegio di Lan- ghirano).	Parma (Modena-Piacen- za-Reggio nell'Emilia)	82 800	SERRI RODOLOFO	Napoli	18 160
	Messina	6 376		Salerno	1 936
MILANI EULVIO	Bologna	31 112	SISI ATTILIO	Roma	28 491
	Ravenna (Forlì)	16 047		Aquila degli Abruzzi	15 426
MINIARO FRANCESCO	Napoli	25 696	TARONI PAOLO	Milano	23 266
	Torino	129 802		Ravenna (Forlì)	28 301
MOMIGLIANO RICCARDO	Como (Sondrio)	77 405	TOSCANI ITALO	Napoli	12 949
	Novara	111 747		Roma	48 789
MURINO RAFFAELE	Napoli	4 597	TOVINI LIVIO (Deputato uscente del collegio di Breno).	Vicenza	57 983
	Salerno	4 617		Mantova	9 024
OLIARO GUGLIELMO	Alessandria	12 798	TROZZI MARIO	Aquila degli Abruzzi	22 966
	Torino	6 662		Chieti	6 830
PANEBIANCO GINO	Padova	35 470	VACIRCA VINCENZO	Bologna	89 038
	Venezia	30 080		Siracusa	9 414
PECORARO-LOMBARDO ANTONINO	Palermo	18 269	VELLA ARTURO	Bari delle Puglie	45 563
	Messina	6 383		Roma	49 319
PIVA EDOARDO	Padova	44 443	VIDARI GIOVANNI	Pavia	18 145
	Ferrara (Rovigo)	15 940		Torino	25 976
RAVA LEIGI (Deputato uscente del collegio di Vergato).	Bologna	14 504	ZAVATARO RENATO	Foggia	8 335
	Ravenna (Forlì)	7 997		Lucca (Massa e Car- rara)	11 807
REPOSSI LEIGI	Milano	176 501	ZIROLIA GIOVANNI	Cagliari	11 409
	Parma (Modena-Piacen- za-Reggio nell'Emilia)	187 244		Sassari	7 819

III.

Risultati numerici principali delle elezioni generali politiche avvenute il 16 novembre 1919

AVVERTENZE

Il numero degli elettori iscritti esposto nella prima colonna del prospetto seguente non è uguale a quello riportato nel I Capitolo dell'Introduzione, perchè quest'ultimo indica gli elettori iscritti nelle liste elettorali al momento della loro definitiva approvazione, cioè immediatamente dopo la revisione compiuta dalle Commissioni elettorali provinciali, mentre il primo tiene conto delle variazioni che in virtù dell'art. 31 del T. U. debbono essere apportate alle liste per morte degli elettori o per altri motivi, e rappresenta la situazione alla data delle elezioni.

Il numero degli elettori con diritto al voto è stato determinato detraendo dal numero degli iscritti, quello degli elettori privati temporaneamente del diritto elettorale ai termini dell'art. 3 del T. U.

Risultati numerici principali delle elezioni

COLLEGI ELETTORALI	ELETTORI ISCRITTI nelle liste generali che servirono per le elezioni del 1919				VOTANTI		
	in complesso	dei quali		con diritto al veto (col. 1-9)	Numero assoluto nelle elezioni generali del 1919	Proporzioni per 100 elettori con diritto al voto	
		emigrati in via permanente all'estero	sott'ufficiali e soldati sotto lo armi e individui assimilati			nelle elezioni gene- rali del 1919	nelle elezioni gene- rali del 1919
Alessandria	269 072	9 086	18 531	250 541	170 354	68.0	71.0
Ancona (Pesaro e Urbino)	193 038	6 949	14 850	178 188	82 930	46.5	60.1
Aquila degli Abruzzi	144 628	16 268	8 655	135 968	60 706	51.3	61.3
Avellino	134 946	20 214	0 745	125 201	73 269	58.5	62.7
Bari	288 970	7 700	12 090	276 880	136 670	49.4	54.4
Bergamo	146 701	097	35 522	111 179	86 633	77.9	57.1
Bologna	185 251	2 360	24 984	160 267	119 595	74.6	61.9
Brescia	178 540	3 019	4 910	173 630	100 110	57.7	66.8
Cagliari	149 127	1 007	3 013	146 114	76 456	52.3	65.0
Caltanissetta	102 771	10 475	3 250	99 521	50 503	50.7	52.9
Campobasso (Benevento)	202 820	33 283	7 271	195 540	102 311	52.3	56.9
Caserta	253 416	11 040	11 784	241 032	133 550	55.3	60.5
Catania	245 414	2 563	8 373	237 041	90 087	38.0	43.1
Catanzaro	157 744	13 677	8 025	149 710	76 339	51.0	59.5
Chieti	130 844	21 368	5 776	125 074	63 123	50.5	55.9
Como (Sondrio)	271 254	10 737	18 635	252 619	150 583	59.6	64.6
Cosenza	157 706	27 859	6 790	150 916	81 736	40.9	49.4
Cremona	107 402	529	23 417	83 985	70 172	83.6	64.0
Cuneo	215 816	0 806	31 450	184 366	108 588	58.9	59.4
Ferrara (Rovigo)	176 208	2 040	31 961	138 247	110 565	80.0	71.7
Firenze	327 108	1 906	45 420	281 688	182 859	64.9	65.0
Foggia	123 920	13 116	17 664	106 256	66 225	62.3	66.3
Genova (Porto Maurizio)	403 575	8 066	49 105	354 470	214 458	60.5	63.0
Girgenti	137 497	12 977	3 994	133 503	62 433	46.8	57.9
Lecce	236 493	2 337	14 090	222 403	125 019	56.2	73.2
Lucca (Massa e Carrara)	188 563	16 572	18 536	160 077	84 464	49.7	55.3
Macerata (Ascoli Piceno)	174 581	17 663	18 854	155 727	75 880	48.7	55.7
Mantova	113 252	1 732	0 925	103 327	71 049	63.3	69.0

generali politiche avvenute il 16 novembre 1919.

VOTI DI LISTA nulli o contestati o non assegnati		VOTI DI LISTA validamente espressi	VOTI di preferenza		VOTI aggiunti		Numero dei deputati da eleggere	Numero delle liste presentate	Numero complessivo dei candidati	VOTI attribuiti ai candidati				
Numero assoluto	Per 100 votanti		Numero assoluto	Per 100 voti di lista	Numero assoluto	Per 100 voti di lista				Cifra individuale riportata		massima	minima	massima
										dagli eletti	dai non eletti			
8	9	10	11	12	13	14	15	16	17	18	19	20		
2 143	1.3	108 211	278 841	165.8	22 098	13.1	13	6	06	101 905	15 307	86 207		
1 001	2.3	81 020	109 115	134.7	3 870	4.8	9	4	31	45 627	15 230	38 551		
2 988	4.3	60 718	93 605	140.3	11 364	17.0	7	5	20	44 166	18 284	31 011		
2 270	3.1	70 909	102 805	144.8	16 111	22.7	7	5	20	43 182	12 825	36 486		
2 171	1.6	134 499	221 072	164.4	25 563	19.0	12	6	57	46 192	15 445	30 435		
2 127	2.5	84 506	120 707	142.9	2 810	3.3	7	3	20	77 081	15 586	60 273		
1 827	1.5	117 788	118 384	100.5	4 795	4.1	8	4	27	101 091	31 112	82 107		
1 750	1.7	98 360	100 478	102.2	0 303	2.5	8	4	26	59 647	19 203	51 072		
1 506	2.0	74 950	88 883	118.6	27 222	36.3	7	6	31	31 013	14 428	20 850		
564	1.1	49 939	47 640	95.4	1 149	2.3	5	5	19	32 480	19 214	27 660		
1 040	1.6	100 671	134 449	133.6	41 301	41.0	11	7	40	42 923	11 607	39 924		
2 064	1.5	131 486	186 618	141.9	49 106	37.3	13	9	55	04 446	10 774	50 858		
1 533	1.7	88 554	123 547	139.5	15 203	17.2	10	5	42	59 465	14 060	51 474		
1 553	2.0	74 786	78 481	104.9	36 601	48.9	8	7	39	26 121	10 395	21 410		
456	0.7	62 667	88 047	140.5	7 733	12.3	6	4	21	41 820	36 333	35 097		
1 031	1.3	148 652	268 174	180.4	2 481	1.7	11	3	32	78 705	46 087	70 470		
1 373	2.2	60 363	60 877	115.9	29 853	49.5	8	4	25	28 231	16 145	22 979		
1 654	2.4	68 518	46 502	67.9	5	4	16	41 545	19 539	33 745		
1 159	1.1	107 429	191 406	178.2	12 983	12.1	12	5	42	48 382	17 982	38 064		
2 597	2.3	107 968	163 090	151.1	807	0.8	8	3	23	102 171	20 040	91 025		
3 710	2.0	179 149	248 817	138.9	14 512	0.1	14	5	57	108 776	22 039	97 239		
1 436	2.2	64 789	91 756	141.6	6 484	10.0	6	5	22	37 777	21 371	29 404		
3 030	1.4	211 428	327 871	155.1	62 808	29.7	17	8	92	92 841	17 071	71 416		
515	0.8	61 918	90 914	146.8	1 441	2.3	6	4	23	37 845	17 393	28 536		
2 134	1.7	122 885	182 137	148.2	10 875	8.8	10	6	42	74 628	16 233	60 908		
1 089	1.3	83 375	87 858	105.8	17 681	21.2	8	6	35	28 507	18 345	25 213		
1 931	2.5	73 949	108 286	146.4	2 888	3.9	8	4	24	48 864	28 575	38 251		
1 028	1.4	70 021	47 125	67.3	5	3	15	57 956	19 784	49 840		

Segue Risultati numerici principali delle elezioni.

COLLEGI ELETTORALI	ELETTORI ISCRITTI nelle elezioni generali che servirono per le elezioni del 1919				VOTANTI		
	in complesso	dei quali		con diritto al voto (col. 1-3)	Numero assoluto nelle elezioni generali del 1919	Proporzioni per 100 elettori con diritto al voto	
		emigrati in via permanente all'estero	sott'ufficiali e soldati sotto le armi e individui assimilati			nelle elezioni gene- rali del 1919	nelle elezioni gene- rali del 1919
1	2	3	4	5	6	7	
Mossina	185 531	11 251	7 940	177 591	80 013	50.6	53.8
Milano	500 845	4 606	34 595	466 250	322 039	69.1	66.0
Napoli	385 467	3 217	5 410	380 057	150 786	42.0	53.2
Novara	252 470	11 225	11 521	240 958	161 891	67.2	67.8
Padova	150 461	1 784	18 323	132 138	82 333	62.3	66.4
Palermo	266 783	30 686	21 350	245 433	92 841	37.8	49.2
Parma (Modena-Piacenza-Reggio ucl' Emilia) . .	417 308	6 050	52 290	365 009	228 930	62.7	63.4
Pavia	166 102	4 125	13 878	152 224	104 827	68.9	62.0
Perugia	239 158	31 181	23 349	215 809	121 194	56.2	62.9
Pisa (Livorno)	152 609	2 831	19 553	133 056	79 958	60.1	66.7
Potenza	165 884	31 147	3 000	162 884	82 879	50.9	60.7
Ravenna (Forlì)	124 240	2 290	10 549	113 700	96 378	84.8	62.2
Reggio di Calabria	141 430	9 436	7 288	134 151	70 138	52.3	60.1
Roma	393 143	11 492	16 788	376 355	178 918	47.5	55.6
Salerno	183 616	14 156	11 004	172 612	92 088	53.3	60.7
Sassari	95 294	2 700	8 154	87 140	53 097	60.8	61.8
Siena (Arezzo-Grosseto)	226 906	2 046	26 342	200 564	133 807	66.7	67.7
Siracusa	143 925	2 600	9 500	139 425	78 014	56.6	56.0
Teramo	104 860	0 730	5 306	99 554	50 205	50.4	54.1
Torino	303 051	13 313	17 822	375 229	221 064	58.9	60.5
Trapani	128 846	13 682	11 410	117 436	48 015	39.7	50.7
Treviso	145 629	5 314	12 831	132 798	66 324	49.9	64.2
Udino (Belluno)	204 149	10 778	22 177	271 972	130 032	47.8	45.0
Venezia	140 232	2 019	14 876	125 356	62 087	49.5	58.7
Verona	147 531	2 194	17 109	130 422	85 541	65.6	67.1
Vicenza	158 113	2 998	19 907	147 206	86 131	58.5	59.3
REGNO	11 119 271	530 003	879 945	10 239 326	5 793 507	56.6	60.4

generali politiche avvenute il 16 novembre 1919.

VOTI DI LISTA nulli o contestati e non assegnati		VOTI DI LISTA validamente espressi	VOTI di preferenza		VOTI aggiunti		Numero dei deputati da eleggere	Numero delle liste presentate	Numero complessivo dei candidati	VOTI attribuiti ai candidati		
Numero assoluto	Per 100 votanti		Numero assoluto	Per 100 voti di lista	Numero assoluto	Per 100 voti di lista				Cifra individuale riportata		massima
8	9	10	11	12	13	14	15	16	17	18	19	
2 835	3.2	87 078	91 520	165.1	29 436	33.8	8	8	46	34 896	13 140	29 897
6 135	1.9	315 004	526 328	166.6	22 392	7.1	20	7	94	198 314	32 245	176 501
6 888	4.2	153 098	304 430	198.8	57 858	37.8	17	12	134	62 373	9 867	47 232
1 350	0.8	160 541	289 643	180.4	4 490	2.8	12	4	45	134 726	19 338	114 728
1 902	2.3	80 431	83 206	103.4	7	3	21	45 285	22 298	39 075
2 336	2.5	90 505	132 557	146.5	43 727	48.3	12	8	54	54 066	16 763	34 928
4 372	1.9	224 568	598 907	266.7	11 562	5.1	19	5	90	153 012	26 000	134 800
1 610	1.5	103 217	140 093	135.7	8	4	32	77 684	21 003	68 010
2 081	1.7	119 113	171 043	143.6	9 280	7.8	10	4	37	70 711	18 152	63 519
774	1.0	79 134	89 966	113.6	6 392	8.1	7	4	25	48 182	13 950	35 680
296	0.4	82 583	146 698	177.6	3 901	4.7	10	4	37	103 251	21 194	64 878
1 995	2.1	94 333	129 444	137.1	2 092	2.2	8	5	29	66 690	25 650	48 027
650	0.9	99 488	79 783	114.8	17 930	25.8	7	4	23	39 474	20 530	34 741
2 525	1.4	176 393	362 975	205.8	6 517	3.7	16	5	74	61 845	28 491	53 522
3 171	3.4	88 917	128 350	144.3	20 374	22.9	10	6	49	53 133	22 183	44 514
389	0.7	52 638	40 659	77.2	8 295	15.8	5	7	26	23 534	9 127	20 129
1 972	1.6	131 836	169 910	121.3	13 272	10.1	10	6	41	78 166	22 176	69 785
2 381	3.0	76 533	116 524	152.3	5 324	7.0	6	6	23	52 990	38 645	37 426
1 534	3.1	48 671	33 538	68.9	5 244	10.8	5	5	18	38 112	8 972	20 987
3 782	1.7	217 332	273 925	126.0	30 244	13.9	19	7	103	129 926	12 033	120 077
658	1.4	45 957	43 251	94.1	1 304	3.8	5	6	20	23 810	16 185	19 414
1 928	2.9	64 396	64 262	99.8	9 450	14.7	7	4	21	40 565	16 281	32 544
2 360	1.8	127 672	200 196	156.8	22 813	17.9	12	7	43	55 405	15 311	50 426
2 100	3.4	59 987	77 008	128.4	6	4	24	35 957	12 561	30 020
2 275	2.7	83 266	75 451	90.6	1 703	2.0	7	3	19	47 514	27 369	30 963
565	0.7	85 560	87 513	102.3	6 274	7.3	7	5	27	57 983	11 036	48 313
108 674	1.9	5 684 833	8 263 794	145.4	777 046	13.7	508	283	2 141	198 314	8 972	176 501

INDICE ALFABETICO DEI COLLEGI ELETTORALI

COLL' INDICAZIONE

DEI DEPUTATI PROCLAMATI NELLE ELEZIONI GENERALI POLITICHE DEL 1919

AVVERTENZA

Per i titoli e la professione o condizione dei deputati ci siamo attenuti strettamente alle indicazioni contenute nell'*Elenco alfabetico dei deputati*, pubblicato dal Segretariato generale della Camera dei deputati il 21 dicembre 1919.

Indice alfabetico dei Collegi elettorali,
coll'indicazione dei deputati proclamati alle elezioni generali politiche del 1919.

COLLEGI	DEPUTATI	COLLEGI	DEPUTATI
ALESSANDRIA	<p>Tassinari Francesco, contadino, segretario della Federazione provinciale dei lavoratori della terra.</p> <p>Belloni Ambrogio, avvocato.</p> <p>Zanzi Carlo, direttore didattico, ispettore scolastico.</p> <p>Recalcatti Umberto, incisore-cesellatore.</p> <p>De Michelis Paolo, orefice, segretario della Camera del Lavoro di Alessandria.</p> <p>Pistoja Ernesto.</p> <p>Baracco Leopoldo, avvocato.</p> <p>Scotti Giacomo, agricoltore.</p> <p>Brusasca Giovanni, dottore in legge, direttore della Federazione agraria Casalese.</p> <p>Brezzi Domenico, avvocato.</p> <p>Murialdi Luigi, avvocato.</p> <p>Marescalchi Arturo, pubblicista, enologo.</p> <p>Zerhoglio Adolfo, avvocato, professore nella Regia Università di Pisa.</p>	<p><i>Segue</i> ANCONA (Pesaro e Urbino).</p> <p>AQUILA DEGLI ABRUZZI.</p>	<p>De Andreis Luigi, ingegnere.</p> <p>Corradini Camillo, dottore in legge, consigliere di Stato.</p> <p>Sipari Erminio, ingegnere industriale ed elettricista.</p> <p>Camerini Vincenzo, avvocato.</p> <p>Lopardi Emidio, avvocato.</p> <p>Trozzi Mario, avvocato.</p> <p>Ludovici Vincenzo, avvocato.</p> <p>Muzi Saturnino, medico-chirurgo.</p>
		AVELLINO	<p>Tedesco Ettore, avvocato.</p> <p>Rubilli Alfonso, avvocato.</p> <p>Sgobbo Francesco Paolo, medico-chirurgo, professore ordinario nella R. Università di Napoli.</p> <p>Caputi Ercole.</p> <p>Di Marzo Alberto, dottore in legge.</p> <p>Boccieri Vincenzo, avvocato, professore, archiviario provinciale di Stato.</p> <p>Baviera Giovanni, professore ordinario nella R. Università di Napoli.</p>
ANCONA (Pesaro e Urbino).	<p>Bocconi Alessandro, avvocato.</p> <p>Filippini Giuseppe, avvocato.</p> <p>Radi Augusto, bidello di scuole elementari.</p> <p>Santini Antonio, avvocato, segretario comunale.</p> <p>Bertini Giovanni, avvocato.</p> <p>Cappa Paolo, avvocato (a).</p> <p>Miliani Giovan Battista, industriale.</p> <p>Cancellieri Antenore, dottore in legge, direttore generale nel Ministero dell'istruzione pubblica.</p>	BARI DELLE PUGLIE.	<p>Lombardi Giovanni, avvocato, professore.</p> <p>Vella Arturo, pubblicista.</p> <p>Salvemini Gaetano, professore ordinario nel R. Istituto di studi superiori in Firenze, pubblicista.</p> <p>Barbato Nicola, medico-chirurgo.</p> <p>Luciani Vito, avvocato.</p> <p>Lembo Paolo, avvocato.</p> <p>Favia Nicola, avvocato.</p>

(a) Eletto anche a Genova.

COLLEGI	DEPUTATI	COLLEGI	DEPUTATI
<i>Segue BARI DELLE PUGLIE.</i>	Guaccero Alessandro, dottore in medicina e chirurgia. Marino Antonio, avvocato. Ursi Vincenzo, avvocato. Venisti Gennaro, avvocato. Caso Pasquale, avvocato.	<i>Segue BRESCIA.</i>	Bianchi Giuseppe fu Pasquale, pubblicista. Ghislanti Guglielmo, avvocato.
BERGAMO	Cavalli Carlo, organizzatore. Giavazzi Callisto, avvocato, agricoltore. Preda Giovan Battista, avvocato. Bonomi Paolo, avvocato. Cameroni Agostino, avvocato, professore. Belotti Bortolo, avvocato. Gallavresi Emilio, dottore in legge.	CAGLIARI	Orano Paolo, dottore in lettere e in filosofia, direttore dell'Istituto italiano per l'Alta Coltura in Parigi. Angioni Mauro, avvocato, professore incaricato nella R. Università di Cagliari. Cocco-Ortu Francesco, avvocato. Congiu Luigi, avvocato. Carboni-Boj Enrico, avvocato. Sanjust di Teulada nobile Edmondo, ingegnere. Sanna-Randaccio nobile Giuseppe, avvocato.
BOLOGNA	Bombacci Nicola, pubblicista, segretario del partito socialista italiano. Bentini Genuzio, avvocato. Marabini Anselmo, ispettore del brefotrofo della Congregazione di carità di Imola. Graziadei Antonio, professore ordinario nella R. Università di Parma. Zanardi Francesco, dottore in chimica. Grossi Leonello, farmacista. Vacirca Vincenzo. Milani Fulvio.	CALTANISSETTA.	Pasqualino-Vassallo Rosario, avvocato. Lo Piano Agostino, avvocato. Colajanni Napoleone, medico, professore ordinario nella R. Università di Napoli. Cascino Calogero, avvocato. Vassallo Ernesto, avvocato, pubblicista.
BRESCIA.	Bazoli Luigi, avvocato. Longinotti Giovanni Maria, dottore in chimica, pubblicista. Montini Giorgio, dottore in legge, pubblicista. Salvadori Guido, operaio metallurgico. Maestri Arturo, ferroviere. Bonardi Carlo, avvocato.	CAMPOBASSO (Benevento).	De Caro Raffaele, avvocato. Marracino Alessandro, avvocato, consigliere della Corte di cassazione di Roma, libero docente nella R. Università di Roma. Pietravalle Michele, professore libero docente nella R. Università di Napoli. Pascale Luigi, avvocato. Bianchi Vincenzo, medico-chirurgo, libero docente nella R. Università di Roma. Venditti Antonio, avvocato.

COLLEGI	DEPUTATI	COLLEGI	DEPUTATI
<i>Segue CAMPOBASSO (Benevento).</i>	Basile Luigi, avvocato. Spetrino Eugenio, avvocato. Bosco-Lucarelli Giambattista, avvocato. Baldassarre Piero, dottore in legge. Carnsi Mario, dottore in legge.	<i>Segue CATANIA.</i>	Carnazza Gabriello, avvocato, professore, libero docente nella R. Università di Catania. Pennisi di Santa Margherita Giuseppe, dottore in legge. D'Ayala Francesco Saverio, segretario onorario d'Ambasciata, dottore in legge e scienze sociali, agricoltore. Russo Gioacchino, ingegnere, maggiore generale del genio navale (R). De Cristofaro Ippolito Luigi, segretario onorario di Legazione.
CASERTA	Visocchi Achille, avvocato. Beneduce Alberto, professore. Ciocchi Gaetano, medico. Marciano Gennaro, avvocato. Morisani Teodoro, dottore in medicina e chirurgia, professore nella R. Università di Napoli. Tosti di Valminuta conte Fulco, capitano di fregata nella riserva navale. Casertano Antonio, avvocato. Mazzarella Basilio, medico-chirurgo. Tescione Giovanni, avvocato, segretario della Camera del Lavoro di Caserta. Lollini Vittorio, avvocato. Turano Alberto, colonnello d'artiglieria. De Michele Giuseppe, dottore in legge. Buonocore Giuseppe, dottore in lettere.	CATANZARO	Colosimo Gaspare, avvocato. Renda Salvatore, avvocato. Squitti dei baroni di Palermi e Guarino Baldassarre, avvocato, professore. Lombardi Nicola, avvocato. Di Francia marchese Luigi, dottore in legge. Paparo Raffaele, dottore in medicina e chirurgia. Siciliani Luigi, dottore in legge e in lettere. Anile Antonino, dottore in medicina e chirurgia, libero docente nella R. Università di Napoli.
CATANIA	Pantano Edoardo, dottore in medicina. Giuffrida Vincenzo, professore, dottore, consigliere di Stato. Rindone Santi, libero docente nella R. Università di Catania. Costa Gesualdo, medico. De Felice-Giuffrida Giuseppe, procuratore legale, pubblicista.	CHIETI.	Caporali Raffaele, professore incaricato nella R. Università di Napoli. Mezzanotte Camillo, avvocato. Tedesco Francesco, avvocato, consigliere di Stato. Masciantonio Pasquale, avvocato. Riccio Vincenzo, avvocato. Janni Ettore, pubblicista.
		Como (Sondrio).	Spagnoli Antonio Edoardo, segretario della Camera del Lavoro di Varese.

COLLEGI	DEPUTATI	COLLEGI	DEPUTATI
<i>Segue Como (Sondrio).</i>	Momigliano Riccardo, pubblicista. Ghezzi Ernesto Luigi, impiegato e organizzatore. Franceschi Omero, dottore in scienze, professore. Grandi Achille, organizzatore, operaio (a). Padulli conte Giulio. Merizzi nobile Giovanni, avvocato. Stucchi-Prinetti Luigi, industriale. Cermenati Mario, professore. Marcora Giuseppe, avvocato. Rosati Mariano, avvocato.	<i>Segue CUNEO</i>	Soleri Marcello, avvocato. Cavallera Giuseppe, medico-chirurgo. Zaccone Giovanni, direttore della Federazione agricola torinese. Bertolino Felice, avvocato. Bubbio Teodoro, dottore in legge, segretario capo del comune di Mondovì. Paolino Stefano, impiegato delle organizzazioni operaie. Lombardo Paolo, avvocato. Roberto Riccardo, avvocato. Peano Camillo, dottore in legge, consigliere di Stato. Bianchi Carlo, chimico farmacista.
COSENZA	Fera Luigi, avvocato. Amato Stanislao, avvocato. Falbo Italo Carlo, dottore in medicina e chirurgia, pubblicista. Berardelli Adolfo, avvocato. Arnoni Fortunato Tommaso, avvocato. Barresi Ernesto, ingegnere. Manes Carlo, avvocato. Miceli-Picardi Francesco, avvocato.	FERRARA (Rovigo)	Niccolai Adelmo, avvocato. Matteotti Giacomo, dottore. Gallani Dante, medico-chirurgo. Trevisani Giuseppe, custode di strade provinciali. Marangoni Guido, pubblicista. Beghi Galileo, medico-chirurgo. Sitta Pietro, professore ordinario nella libera Università di Ferrara. Merlin Umberto, avvocato.
CREMONA	Lazzari Costantino, impiegato (b). Garibotti Giuseppe, segretario comunale. Cazzamali Ferdinando, dottore in medicina. Miglioli Guido, avvocato. Bissolati-Bergamaschi Leonida, avvocato, pubblicista.	FIRENZE	Smorti Filiberto, segretario della Camera del Lavoro di Firenze. Caroti Arturo, pubblicista. Pilati Gaetano, operaio cementista. Pacchi Gaetano, avvocato. Targetti Ferdinando, avvocato. Pescetti Giuseppe, avvocato. Frontini Luigi, avvocato.
CUNEO	Bertone Giovanni Battista, avvocato. Giolitti Giovanni, avvocato.		

(a) Eletto anche a Milano. — (b) Eletto anche a Milano.

COLLEGI	DEPUTATI	COLLEGI	DEPUTATI
<i>Segue FIRENZE</i>	Garosi Fernando, insegnante nelle scuole comunali di Firenze. Bacci Felice, colono. Donati Guido Marco, avvocato. Martini Mario Augusto, avvocato. Philipson Dino, dottore in legge. Rosadi Giovanni, avvocato. Benelli Sem, letterato.	<i>Segue GENOVA</i>	Raimondo Orazio, avvocato. Cerpelli Attilio, ingegnere, industriale. Casaretto Francesco, avvocato. Poggi Michelino, avvocato. Clesia di Vegliasco Giovanni, avvocato. Giulietti Giuseppe, capitano marittimo di lungo corso, segretario della Federazione lavoratori del mare. Macaggi Giuseppe, avvocato, professore.
FOGGIA	Salandra Antonio, avvocato, professore ordinario nella R. Università di Roma. Mucci Luigi Leone, avvocato. Maitilasso Michele, avvocato. Majolo Domenico, avvocato. Maury Eugenio. Castellino Pietro, professore ordinario nella R. Università di Napoli.	GIRGENTI	Guarino Giovanni, avvocato. Abisso Angelo, avvocato. Pancamo Antonino, avvocato. Vecchio-Verderame Gaetano Arturo, industriale. La Loggia Enrico, avvocato, professore. Fronza Eugenio.
GENOVA	Abbo Pietro, contadino. Rossi Francesco, avvocato. Binotti Clodoaldo, operaio macchinista delle Ferrovie dello Stato. Bacigalupi Angelo, metalurgico. Riba Eugenio, maestro elementare, segretario della Associazione degli operai tessili di Liguria. Serrati Carlo. Cappa Paolo, avvocato (a). Boggiano Antonio, avvocato, professore. Agnesi Giacomo, ingegnere. Banderali Angelo, segretario dell'Ufficio del popolo in Genova.	LECCE	Grassi Giuseppe, avvocato, professore. Troylo Francesco. Chimienti Pietro, avvocato, professore. Tamborino Paolo, avvocato. Pellegrino Giuseppe, avvocato. De Viti-De Marco Antonio, professore ordinario nella R. Università di Roma. Codacci-Pisanelli Alfredo, avvocato, professore ordinario nella R. Università di Roma. Vallone Antonio, ingegnere, professore. Dell'Abate Ippazio Antonio, avvocato. Calò Giovanni, professore ordinario nel R. Istituto di studi superiori di Firenze.

(a) Eletto anche ad Ancona.

COLLEGI	DEPUTATI	COLLEGI	DEPUTATI
LUCCA (Massa e Carrara).	Betti Francesco, avvocato. Salvatori Luigi, avvocato. Tangorra Vincenzo, professore ordinario nella R. Università di Pisa. Brancoli-Busdraghi nobile Nicolao, dottore. Tonetti Michele. Mancini Augusto, professore ordinario nella R. Università di Pisa. Benedetti Tullio, ingegnere. Chiesa Eugenio, ragioniere, negoziante.	<i>Segue</i> MESSINA	Gentile Giuseppe, avvocato, console generale onorario. Fulci Luigi, avvocato. Colonna di Cesarò duca Giovanni Antonio, dottore in legge. Baratta Giovanni, avvocato.
MACERATA (Ascoli Piceno).	Tolani Giovanni, ingegnere. Ciappi Anselmo, ingegnere, professore. Beretta Mario, ingegnere. Baglioni Silvestro, dottore in medicina e chirurgia, professore ordinario nella R. Università di Roma. Tupini Umberto, avvocato. Ciccolungo Nicola, direttore del Banco di Roma, filiale di Fermo. Quarantini Francesco, colono. Del Bello Diego, avvocato.	MILANO	Turati Filippo, avvocato, pubblicista. Treves Claudio, pubblicista. Lazzari Costantino, impiegato (a). Buffoni Francesco, avvocato. D'Aragona Ludovico, segretario generale della Confederazione generale del Lavoro. Bellotti Pietro, operaio, segretario della Federazione provinciale milanese dei lavoratori della terra. Reina Ettore, organizzatore, tipografo. Campi Pietro Paolo, impiegato, segretario della Camera del Lavoro di Gallarate. Agostini Livio. Campanini Romeo, organizzatore. Riboldi Ezio, avvocato, professore. Meda Filippo, avvocato (b). Nava Cesare, ingegnere. Mauri Angelo, avvocato, professore, libero docente nella R. Università di Pavia (c). Cavazzoni Stefano, industriale. Grandi Achille, organizzatore, operaio (d). De Capitani d'Arzago dei marchesi nobile Giuseppe, avvocato. Bignami Paolo, ingegnere. Besana Riccardo, industriale.
MANTOVA	Bucco Ercole, pubblicista, organizzatore. Dugoni Enrico, pubblicista. Grandi Ferdinando, contadino. Murari Mario. Bonomi Ivano, professore.		
MESSINA	Paratore Giuseppe, avvocato. Di Giorgio Antonino, tenente generale. Faranda Giuseppe, dottore in medicina. Cutrufelli Rosario, ingegnere.		

(a) Eletto anche a Cremona. — (b) Eletto anche a Romn. — (c) Eletto anche a Pavia. — (d) Eletto anche a Como.

COLLEGI	DEPUTATI	COLLEGI	DEPUTATI
<i>Segue</i> MILANO	Gasparotto Luigi, avvocato (a).	<i>Segue</i> NOVARA	Malatesta Alberto, pubblicista. Bianchi Giuseppe fu Natale, dottore in medicina. Rossini Aldo, avvocato. Alice Giovanni, dottore in scienze agrarie. Pestalozza Antonio, ingegnere. Falcioni Alfredo, avvocato.
NAPOLI	De Nicola Enrico, avvocato. Pezzullo Angelo, direttore dell'ospedale di Frattamaggiore. Porzio Giovanni, avvocato. Rodinò Giulio, avvocato. Chianese Francesco Saverio, agricoltore. Improta Pasquale. Girardi Salvatore, avvocato. Degni Francesco, avvocato, libero docente nella R. Università di Napoli. Rocco Marco, avvocato. Vacca Umberto, notaio. Misiano Francesco, ragioniere, pubblicista (b). De Martino Augusto, avvocato. Scialoja Antonio, professore ordinario nella R. Università di Siena. Labriola Arturo, avvocato, professore. Beneduce Giuseppe. Sandulli Alfredo, avvocato, libero docente nella R. Università di Napoli. Sifola Augusto, colonnello della riserva.	PADOVA	Arrigoni Degli Oddi conte Carlo Ettore, libero docente nella R. Università di Padova. Schiavon Sebastiano, dottore, professore in lettere. Piva Edoardo, dottore in legge e in lettere. Panebianco Gino, dottore in chimica, professore assistente nella R. Università di Padova, segretario della Camera del Lavoro di Padova. Carazzolo Gian Tristano, avvocato. Pavan Felice, segretario consorziale. Alessio Giulio, professore ordinario nella R. Università di Padova.
NOVARA	Ramella Secondo, organizzatore, segretario generale della Camera del Lavoro di Novara. Ferraris Eusebio, contadino. Maffi Fabrizio, dottore in medicina. Beltrami Francesco, avvocato. Rondani Dino, dottore in legge. Quaglino Felice, muratore.	PALERMO	Orlando Vittorio Emanuele, avvocato, professore ordinario nella R. Università di Roma. Flnochiario-Aprile Andrea, avvocato, professore. Scialabba Giuseppe, dottore in legge. Zito Nicolò, commerciante. Lanza di Trabia principe Giuseppe, dottore in legge. Di Salvo barone Vincenzo. Lo Monte Giovanni, avvocato. Cirincione Giuseppe, professore ordinario nella R. Università di Roma.

(a) Eletto anche ad Udine. — (b) Eletto anche a Torino.

COLLEGI	DEPUTATI	COLLEGI	DEPUTATI
<i>Segue</i> PALERMO	Balsano Rocco, avvocato. Pecoraro-Lombardo Antonio, avvocato. Jannelli Giuseppe, dottore in legge, direttore della Banca Cattolica di Palermo. Drago Aurelio, ingegnere.	PAVIA	Montemartini Luigi, dottore in scienze naturali. Cagnoni Egisto, pubblicista. Morini Emilio, dottore in scienze commerciali, professore nelle scuole medie. Scagliotti Giovanni, contadino. Canevari Emilio, geometra, organizzatore per la cooperazione in Pavia. De Giovanni Alessandro, falegname. Mauri Angelo, avvocato, professore, libero docente nella R. Università di Pavia (a). Fontana Attilio, dottore in legge, direttore del Segretariato agricolo nazionale di Roma.
PARMA (Modena-Piacenza-Reggio nell'Emilia).	Prampolini Camillo, dottore in legge. Mazzoni Nino, pubblicista. Zibordi Giovanni, professore. Agnini Gregorio, industriale. Storchi Amilcare, pubblicista. Argentieri Dante, segretario di ufficio di collocamento. Ferrari Enrico, organizzatore, segretario della Camera del Lavoro di Modena. Donati Pio, avvocato. Chiossi Oreste, contadino. Albertelli Guido, ingegnere. Bellelli Arturo, segretario generale della Camera del Lavoro di Reggio nell'Emilia. Micheli Giuseppe, dottore in legge e notaio. Conti Giuseppe, ingegnere, professore. Casoli Giuseppe, legale. Farioli Francesco, professore supplente nel R. Liceo di Reggio nell'Emilia. Ruini Bartolomeo, avvocato, consigliere di Stato. Pallastrelli conte Giovanni, professore, direttore di cattedra ambulante di agricoltura. Raineri Giovanni, dottore in scienze agrarie, consigliere di Stato. Berenini Agostino, avvocato, professore ordinario nella R. Università di Parma.	PERUGIA	Farini Pietro, dottore in chimica e farmacia. Ciccotti-Scozzese Francesco, avvocato, pubblicista. Fora Aldovino, calzolaio, pubblicista. Sbaraglini Giuseppe, avvocato. Brugnola Luigi Arsenio, dottore in medicina, libero docente nella R. Università di Roma. Ciuffelli Augusto, presidente di Sezione del Consiglio di Stato. Gallenga-Stuart nobile Romeo, dottore in lettere. Amici Giovanni, avvocato. Cingolani Mario, dottore in chimica. Meschiari Gino, avvocato.
		PISA (Livorno). . . .	Modigliani Giuseppe Emanuele, avvocato. Bondi Massimo, dottore in chimica, industriale. Corsi Giuliano, organizzatore.

(a) Eletto anche a Milano.

COLLEGI	DEPUTATI	COLLEGI	DEPUTATI
<i>Segue</i> PISA (Livorno).	Dello Sbarba Arnaldo, avvocato. Capocchi Russardo, metalurgico. Sighieri Ettore, ingegnere. Gronchi Giovanni, dottore in lettere.	REGGIO DI CALABRIA.	De Nava Giuseppe, avvocato. Albanese Giuseppe, avvocato. Filesi Pietro, avvocato. Evoli Tiberio, medico. Nunziante di San Ferdinando marchese Ferdinando.
POTENZA	Nitti Francesco, avvocato, professore. Perrone Francesco, professore, avvocato. Pignatari Raffaele, avvocato. Janfolla Vincenzo, avvocato. Gioia Michele, avvocato. Mendaja Vincenzo, avvocato, primo presidente della Corte d'appello di Firenze. Reale Vito, avvocato. De Ruggieri Nicola, avvocato. D'Alessio Francesco, avvocato, professore ordinario nella libera Università di Urbino. Cerabona Francesco, avvocato.	ROMA	Caminiti Rocco, professore libero docente nella R. Università di Napoli. Cappelleri Giuseppe Maria, industriale. Martire Egilberto, avvocato, pubblicista. Volpi Giulio, avvocato. Boncompagni-Ludovisi Francesco, principe di Piombino, dottore in legge, tenente di complemento di cavalleria. Baccelli Alfredo, dottore in lettere, avvocato. Meda Filippo, avvocato (a). Carboni Vincenzo, avvocato. Di Fausto Amanto, ragioniere. Guglielmi marchese Giorgio. Zegretti Raffaele, ragioniere, già capo divisione al Ministero di grazia e giustizia. Monici Giovanni, segretario della Camera del Lavoro confederale in Roma. Della Seta Alceste, avvocato. Marzi Domenico, avvocato. Federzoni Luigi, dottore in lettere, pubblicista. Mecheri Gioacchino, avvocato. Susi Attilio, pubblicista.
RAVENNA (Forlì) . . .	Brunelli Umberto, medico-chirurgo. Baldini Nullo, organizzatore, presidente del Consorzio delle cooperative di Ravenna. Croce Ettore, professore di matematica. Bacci Giovanni, pubblicista, presidente della Società editrice « Avanti ». Bianchi Umberto, pubblicista. Pirolini Giovanni Battista, pubblicista. Mazzolani Ulderico, avvocato. Zucchini conte Carlo, avvocato.	SALERNO	Torre Andrea, dottore in legge, pubblicista. Mauro Clemente, avvocato.

(a) Eletto anche a Milano.

COLLEGI	DEPUTATI	COLLEGI	DEPUTATI
Segue SALERNO	Amendola Giovanni Battista , professore, libero docente nella R. Università di Pisa, pubblicista. Cuomo Giovanni . Grimaldi Giulio , avvocato. Farina Mattia , avvocato. Camera Giovanni , avvocato. Lanzara Goffredo , avvocato. Camera Salvatore , avvocato. Capasso Pietro , chirurgo.	Segue SIRACUSA	Finocchiaro-Aprile Emanuele , ingegnere.
		TERAMO	De Vito Roberto , avvocato, consigliere di Stato. Celli Guido , avvocato, pubblicista. De Benedictis Antonio , avvocato, dottore in lettere. Colella Rosolino , dottore in medicina e chirurgia, professore ordinario nella R. Università di Palermo. Agostinone Emidio , pubblicista.
SASSARI	Satta-Branca Pietro , avvocato. Dore Francesco , medico-chirurgo. Mastino Pietro , avvocato. Lissia Pietro , avvocato. Murgia Diego , ingegnere.	TORINO	Frola Francesco , avvocato. Misiano Francesco , ragioniere, pubblicista (a). Casalini Giulio , medico. Romita Giuseppe , ingegnere, direttore del Consorzio Cooperativo « Lavoro e produzione Piemonte ». Morgari Oddino , pubblicista. Barberis Francesco fu Domenico , capo cantina dell'alleanza cooperativa torinese. Bellagarda Giuseppe , contadino. Pagella Vincenzo , falegname nelle officine ferroviarie. Buggino Alessandro , commerciante. Gay Matteo , negoziante. Rabazzana Pietro , impiegato municipale. Crispolti marchese Filippo . Marconcini Federico , avvocato, libero docente nella R. Università di Torino. Fino Francesco Saverio . Facta Luigi , avvocato. Bevione Giuseppe , avvocato, pubblicista. Boselli Paolo , avvocato, professore. Rossi Cesare , ingegnere-industriale.
SIENA (Arezzo-Grosseto).	Merloni Giovanni , professore, pubblicista. Grilli Umberto , avvocato. Bosi Luigi , dottore in scienze agrarie. Mascagni Luigi , ragioniere. Bisogni Sesto , ispettore della Federazione nazionale dei lavoratori della terra. Luzzatto Arturo , ingegnere. Signorini Agostino . La Pegna Alberto , avvocato. Negretti Adolfo , avvocato, segretario generale dell'associazione magistrato « Niccolò Tommaseo ». Sarrocchi Gino , avvocato.		
SIRACUSA	Di Giovanni Ednardo , avvocato. Fiamingo Giuseppe , pubblicista. D'Agata Antonino , commerciante. Cocnzza Lorenzo , avvocato. Giaracà Enrico , avvocato.		

(a) Eletto anche a Napoli.

COLLEGI	DEPUTATI	COLLEGI	DEPUTATI
Segue TORINO	Olivetti Gino , avvocato, segretario generale della Confederazione dell'industria italiana.	Segue UDINE (Belluno).	Pietriboni Ernesto , avvocato. Gasparotto Luigi , avvocato (a). Girardini Giuseppe , avvocato. Ciriani Marco , avvocato.
TRAPANI	Nasi Nunzio , avvocato, professore. Di Pietra Biagio , avvocato, professore nel R. Istituto commerciale di Palermo. Mauro Tommaso , avvocato. Lo Presti Antonino , avvocato. Tortorici Nicolò , avvocato.	VENEZIA	Musatti Elia , avvocato. Alessandri Cesare , scultore in legno. Galeno Angelo , avvocato, professore. Sandroni Guglielmo , ragioniere. Sandrini Amedeo , avvocato. Trentin Silvio , avvocato, professore ordinario nella libera Università di Camerino.
TREVISO	Corazzin Luigi , ragioniere, direttore della Banca di credito veneto in Treviso. Cappelletto Italice Corradino , avvocato, professore nell'Istituto Tecnico di Treviso. Frova Ottavio , avvocato. Cicogna Giovanni , professore ordinario nell'Università di Ferrara. Tonello Tomaso Angelo , direttore didattico, pubblicista. Bergamo Guido , dottore in medicina e chirurgia. Luzzatti Luigi , professore ordinario nella R. Università di Roma.	VERONA	Todeschini Mario , avvocato. Bonato Primo , organizzatore, segretario della Federazione dei contadini nella provincia di Verona. Baglioni Gino , pubblicista, direttore dell'Ufficio provinciale del lavoro in Bologna. Scarabello Policarpo , ferroviere macchinista in aspettativa. Coris Giovanni Battista , avvocato. Guarienti nobile Ugo . Rossi Luigi fu Carlo , avvocato, professore.
UDINE (Belluno)	Cosattini Giovanni , avvocato. Basso Luigi , avvocato, dottore in legge e in filosofia. Vigna Oberdan , avvocato. Santin Ginsto , muratore. Piemonte Giuseppe Ernesto , dottore in scienze agrarie, direttore del ramo cooperative agricole della Federazione pavese delle cooperative di produzione e lavoro. Fantoni Luciano , avvocato. Tono Pietro , avvocato. Cattini Luigi , avvocato.	VICENZA	Tovini Livio , avvocato. Zileri Dal Verme conte Roberto , ingegnere. Curti Francesco , operaio, organizzatore. Galla Tito , avvocato. Piccoli Domenico , ingegnere direttore della Società anonima cooperativa « Officine artistiche veneziane ». Marchioro Domenico , organizzatore, operaio. Brunialti Attilio , professore.

(a) Eletto anche a Milano.

INDICE ALFABETICO
DEI
CANDIDATI ALLA XXV LEGISLATURA

AVVERTENZE

I nomi dei candidati proclamati eletti sono scritti in carattere grassino, quelli dei candidati non eletti in carattere tondo magro.

La designazione delle Legislature alle quali già appartennero molti fra i candidati, fu fatta consultando l'*Elenco alfabetico dei deputati delle 24 Legislature dall'8 maggio 1848 al 29 settembre 1919*, inserito nel *Manuale ad uso dei deputati al Parlamento Nazionale, XXV Legislatura*, (Roma, tipografia della Camera dei deputati, 1919), pubblicato a cura del Segretariato generale della Camera.

Sono indicate fra parentesi () le Legislature nelle quali le elezioni furono annullate o non poterono essere riferite o gli eletti non poterono esercitare le loro funzioni.

La lettera (u), posta fra parentesi dopo l'indicazione della XXIV Legislatura, indica che il candidato faceva parte della Camera alla chiusura della Legislatura medesima.

Indice alfabetico dei candidati alla XXV Legislatura.

COGNOME E NOME DEI CANDIDATI	LEGISLATURE precedenti	COLLEGI nei quali i candidati si presentarono	Pagina	COGNOME E NOME DEI CANDIDATI	LEGISLATURE precedenti	COLLEGI nei quali i candidati si presentarono	Pagina
A							
Abba Francesco	—	Genova (Porto Maurizio)	58	Aliotta Francesco	—	Catania	36
Abbo Pietro	—	Genova (Porto Maurizio)	60	Allamandola Eusebio	—	Cuneo	49
Abiso Angelo	21 (u)	Girgenti	61	Alongi Nicolò	—	Palermo	90
Acanfora Catello	—	Napoli	84	Attavilla Enrico	—	Caserta	33
Acerbo Giacomo	—	Teramo	125	Alvisi Silvio	—	Bologna	21
Acqnali Alcibiade	—	Pavia	98	Amadoro Rocco	—	Aquila degli Abruzzi	12
Acquaviva Coppola Raffaele	—	Napoli	80	Amante Bruto	—	Caserta	33
Adinolfi Pietro	—	Salerno	116	Amato Stanislao	23, 21 (u)	Cosenza	45
Adinolfi Roberto	24 (n)	Napoli	80	Amatucci Francesco	—	Avellino	13
Agnelli Arnaldo	24 (n)	Milano	78	Amaturo Carmine	—	Napoli	84
Agnesi Giacomo	22, 23, 24 (u)	Genova (Porto Maurizio)	59	Amendola Giov. Battista	—	Salerno	115
Agnini Gregorio	da 17 a 24 (u)	Parma (Modena - Piacenza - Reggio nell'Emilia)	95	Amici Giovanni	23, 24 (u)	Perugia	101
Agnola Domenico	—	Udine (Belluno)	136	Amici Veneslao	23, 24 (u)	Aquila degli Abruzzi	11
Agostini Livio	—	Milano	77	Ammendola Eugenio	—	Napoli	82
Agostinone Emidio	—	Teramo	125	Amoretti Gaspare	—	Genova (Porto Maurizio)	60
Aiello Abele	—	Trapani	132	Anastasia Pietro	—	Lecco	65
Ajrenti Filippo	—	Genova (Porto Maurizio)	58	Ancillotti Ferruccio	—	Genova (Porto Maurizio)	57
Albanese Giuseppe	23, 21 (n)	Reggio di Calabria	109	Ancona Ugo	23, 24 (u)	Udine (Belluno)	136
Albertoli Guido	21, 24 (u)	Parma (Modena - Piacenza - Reggio nell'Emilia)	95	Andreoli Americo	—	Ancona (Pesaro e Urbino)	9
Albertini Enrico	—	Novara	87	Angela Giuseppe	—	Torino	127
Albicini Alessandro	21, 22	Ravenna (Forlì)	107	Angelini Damiano	—	Ancona (Pesaro e Urbino)	10
Albino Giovanni	—	Campobasso (Benevento)	30	Angelini Luigi	—	Perugia	101
Albino Roberto	—	Campobasso (Benevento)	30	Angeloni Italo Mario	—	Torino	128
Aldi Matteo	—	Caserta	33	Angileri Francesco	—	Trapani	131
Alessandri Cesare	—	Venezia	139	Angioni Mauro	—	Cagliari	26
Alessio Giulio	da 20 a 24 (u)	Padova	88	Angiulli Raffaele	23	Napoli	81
Alesso Pietro	—	Cuneo	49	Anile Antonino	—	Catanzaro	38
Alfani Oberubino	—	Salerno	115	Anselmi Giorgio	—	Torino	127
Alfani Luigi	—	Napoli	83	Antonelli Domenico	—	Roma	112
Algostino Bernardo	—	Torino	130	Antonucci Giovanni Battista	—	Aquila degli Abruzzi	12
Aliberti Gennaro	da 20 a 23	Napoli	84	Apostolico Sebastiano	—	Lecco	65
Alice Giovanni	—	Novara	87	Aquilanti Francesco	—	Foggia	55
				Arancio Antonino	—	Girgenti	62
				Areeri Riccardo	—	Palermo	93
				Arcidiacono Antonino	—	Catania	86

COGNOME E NOME DEI CANDIDATI	LEGISLATURE precedenti	COLLEGI nei quali i candidati si presentarono	Pagina	COGNOME E NOME DEI CANDIDATI	LEGISLATURE precedenti	COLLEGI nei quali i candidati si presentarono	Pagina
Arena Antonino	—	Reggio di Calabria	109	Baldi Dario	23	Firenze	54
Argentieri Alberto	—	Firenze	54	Baldini Leonardo Dno	—	Treviso	134
Argentieri Danto	—	Parma (Modena - Piacenza - Reggio nell'Emilia)	95	Baldini Nullo	—	Ravenna (Forli)	107
Arias Gino	—	Genova (Porto Maurizio)	58	Baldino Ettore	—	Cuneo	49
Arioli Angelo Livio	—	Como (Sondrio)	43	Balostra Pio	—	Roma	111
Armani Corrado	—	Napoli	82	Ballarini Carlo	23	Bologna	21
Armeni Pasquale Costantino	—	Roma	112	Ballero Francesco	—	Cagliari	26
Arnoni Fortunata Tommaso	—	Cosenza	44	Balossini Giuseppe	—	Novara	86
Arnolfo Enrico	—	Cuneo	48	Balsano Recca	23, 24 (u)	Palermo	93
Arone Pietro	—	Girgenti	62	Bandicrali Angelo	—	Genova (Porto Maurizio)	59
Arrighi degli Oddi Carlo Ettore	24 (n)	Padova	89	Bandini Gino	—	Roma	110
Aspottati Armando	—	Firenze	54	Banfi Alfredo	—	Milano	76
Astolfi Antonio	—	Pavia	99	Baracco Leopoldo	—	Alessandria	7
Aulicino Michele	—	Napoli	82	Baradello Luigi Alberto	—	Udine (Belluno)	135
Avataneo Giuseppe	—	Torino	138	Baransini Arturo	—	Como (Sondrio)	42
Aversa Giuseppe	—	Milano	76	Baratono Adelchi	—	Genova (Porto Maurizio)	60
Azimonti Engenio	—	Bari delle Puglie	15	Baratta Giovanni	—	Messina	73
Azzali Ercole	—	Parma (Modena - Piacenza - Reggio nell'Emilia)	95	Barbaredi Sante	—	Ancona (Pesaro e Urbino)	10
B							
Baccarani Giuseppe	—	Parma (Modena - Piacenza - Reggio nell'Emilia)	96	Barbati Ettore	—	Napoli	82
Baccelli Alfredo	da 19 a 24 (u)	Roma	110	Barbato Nicola	(15), 21	Bari delle Puglie	16
Baccelli Pietro	—	Roma	112	Barbato Silvio	—	Palermo	90
Bacci Felice	—	Firenze	53	Barbera Ferdinando	—	Padova	89
Bacci Giovanni	—	Ravenna (Forli)	107	Barbera Nicola Luigi	—	Novara	86
Bacigalupi Angelo	—	Verona	141	Barberis Carlo	—	Bari delle Puglie	15
Bagliani Gino	—	Genova (Porto Maurizio)	60	Barberis Francesco fu Carlo	—	Alessandria	7
Bagliani Silvestro	—	Verona	141	Barberis Francesco fu Domenico	—	Torino	126
Bagnara Attilio	—	Macerata (Ascoli Piceno)	68	Barbero Giuseppe	—	Alessandria	6
Bagnasco Guido	—	Genova (Porto Maurizio)	60	Barbero Luigi	—	Torino	126
Baiada Francesco Paolo	—	Trapani	132	Barbieri Valentino	—	Cuneo	49
Bajno Emilio Vincenzo	—	Alessandria	6	Barbieri Antonio Giuseppe	—	Torino	129
Baldassarre Piero	—	Campobasso (Benevento)	30	Barbieri Pietro	—	Ferrara (Rovigo)	51
				Barbini Giuseppe	—	Milano	77
				Barca Lorenzo	—	Alessandria	6
				Barengbi Ubaldo	—	Napoli	82
				Baroni Mario	—	Palermo	90
				Barracano Luigi	—	Torino	128
				Barrese Ernesto	—	Firenze	53
						Udine (Belluno)	138
						Palermo	93
						Parma (Modena - Piacenza - Reggio nell'Emilia)	95
						Palermo	90
						Torino	128
						Milano	76
						Ravenna (Forli)	107
						Milano	77
						Alessandria	6

COGNOME E NOME DEI CANDIDATI	LEGISLATURE precedenti	COLLEGI nei quali i candidati si presentarono	Pagina	COGNOME E NOME DEI CANDIDATI	LEGISLATURE precedenti	COLLEGI nei quali i candidati si presentarono	Pagina
Bartalini Ezio	—	Pisa (Livorno)	103	Bellotti Pietro	—	Milano	77
Bartolomei Alfredo Donato	—	Siena (Arezzo - Grosseto)	120	Belotti Bartolo	24 (u)	Bergamo	19
Baseggie Cristoforo	—	Avellino	13	Beltrame Giovanni	—	Padova	89
Basile Luigi	24 (u)	Campobasso (Benevento)	29	Beltrami Francesco	23, 24 (u)	Novara	87
Basile Nicola	—	Potenza	105	Benedetti Tullio	—	Lucca (Massa e Carrara)	67
Basile Raffaele	—	Napoli	82	Beneduce Alberto	—	Caserta	33
Bassano Carlo	—	Teramo	125	Beneduce Giuseppe	—	Napoli	81
Bassetti Pietro	—	Ravenna (Forli)	106	Benelli Sem	—	Firenze	54
Bassi Agostino	—	Siena (Arezzo - Grosseto)	120	Benenati Mario	—	Catania	35
Basso Luigi	—	Udine (Belluno)	185	Bentini Genzio	22, 23, 24 (u)	Bologna	21
Batacchi Silvano	—	Bologna	21	Berardelli Adolfo	—	Ravenna (Forli)	107
Battaglini Giulio	—	Siena (Arezzo - Grosseto)	121	Berenini Agostino	da 18 a 24 (u)	Cosenza	45
Battelli Alcibiade	—	Cagliari	25	Beretta Mario	—	Parma (Modena - Piacenza - Reggio nell'Emilia)	96
Battista Nicola	—	Campobasso (Benevento)	30	Bergamo Guido	—	Macerata (Ascoli Piceno)	68
Battistini Antonio	—	Roma	111	Berlingieri Annibale	23, 24 (u)	Treviso	134
Baviera Giovanni	—	Avellino	14	Bernardi Alarico	—	Cosenza	44
Baviera Vincenzo	—	Trapani	132	Bernardini Ferruccio Leonida	24 (u)	Aquila degli Abruzzi	11
Bazoli Luigi	—	Brescia	24	Bernardini Giulio	—	Siena (Arezzo - Grosseto)	120
Bazzi Emilio detto Carlo	—	Parma (Modena - Piacenza - Reggio nell'Emilia)	96	Bernier Pietro	—	Roma	112
Becchi Flaminio	—	Genova (Porto Maurizio)	58	Bernini Cesare	20, 23	Genova (Porto Maurizio)	58
Bedarida Federico	—	Alessandria	6	Berra Francesco	—	Novara	87
Begli Galileo	24 (u)	Ferrara (Rovigo)	50	Bertazzoli Annibale	—	Pavia	99
Belardi Aroldo	—	Ancona (Pesaro e Urbino)	9	Bertazzoli Emanuele	—	Milano	78
Belfanti Serafine	—	Novara	87	Bertesi Alfredo	da 10 a 21 (u)	Brescia	23
Bellagamba Giulio	—	Pisa (Livorno)	102	Bertolini Pietro	da 17 a 24 (n)	Parma (Modena - Piacenza - Reggio nell'Emilia)	96
Bellaguarda Giuseppe	—	Torino	129	Bertolino Folco	—	Ancona (Pesaro e Urbino)	8
Bellandi Giovanni	—	Firenze	53	Bertone Giovanni Battista	—	Firenze	53
Bellati Bartolomeo	(24)	Udine (Belluno)	138	Bertucci Diego	—	Treviso	134
Bellavista Camillo	—	Palermo	93	Bosana Riccardo	—	Cuneo	49
Bellilli Arturo	—	Parma (Modena - Piacenza - Reggio nell'Emilia)	95	Betocchi Carlo	—	Cuneo	49
Belli Nicolò	—	Palermo	90	Betti Dario	—	Genova (Porto Maurizio)	59
Bellia Giuseppe	—	Torino	128	Betti Francesco	—	Milano	77
Bellinato Sebastiano	—	Milano	76	Betti Guido	—	Napoli	80
Belloni Goffredo	—	Ravenna (Forli)	107			Firenze	53
Bellone Virgilio	—	Milano	77			Lucca (Massa e Carrara)	67
Belloni Ambrogio	—	Alessandria	6			Milano	78

COGNOME E NOME DEI CANDIDATI	LEGISLATURE precedenti	COLLEGI nei quali i candidati si presentarono	Pagina	COGNOME E NOME DEI CANDIDATI	LEGISLATURE precedenti	COLLEGI nei quali i candidati si presentarono	Pagina
Bettinali Carlo	—	Sassari	118	Boccardi Carlo	—	Genova (Porto Maurizio)	58
Bottinotti Marlo	—	Genova (Porto Maurizio)	58	Boccheri Vincenzo	—	Avellino	14
Bevione Giuseppe	24 (u)	Torino	127	Bocchignone Virginio	—	Torino	129
Bozzi Camillo	—	Perugia	100	Bocconi Alessandro	23, 24 (u)	Ancona (Pesaro o Urbino)	10
Blagi Bruno	—	Bologna	22	Bodini Angelo	—	Cremona	47
Bianchi Camillo	—	Milano	76	Boeche Zefirine Antonio	—	Padova	88
Bianchi Carlo	—	Cuneo	40	Boggiano Antonio	—	Genova (Porto Maurizio)	50
Bianchi Dante	—	Como (Sondrio)	43	Bogiachino Temistocle	—	Parma (Modena - Piacenza - Reggio nell'Emilia)	95
Bianchi Ercole	—	Parma (Modena - Piacenza - Reggio nell'Emilia)	97	Boldori Attilio	—	Cremona	47
Bianchi Francesco	—	Brescia	24	Bolson Piero	—	Milano	76
Bianchi Giuseppe fu Pasquale	—	Brescia	24	Bombacci Nicola	—	Bologna	21
Bianchi Giuseppe fu Natale	—	Novara	87	Bombardella Jacopo	—	Ravenna (Forli)	107
Bianchi Michele fu Francesco	—	Ferrara (Rovigo)	51	Bombardi Carlo	—	Venezia	138
Bianchi Michele fu Ferdinando	—	Genova (Porto Maurizio)	50	Bonardi Carlo	—	Brescia	23
Bianchi Uberto	—	Siena (Arezzo - Grosseto)	120	Bonato Primo	—	Verona	141
Bianchi Umberto	—	Ravenna (Forli)	107	Bonaudo Attilio	—	Torino	130
Bianchi Vincenzo	23, 24 (u)	Campobasso (Benevento)	29	Bonci Lamberto	—	Lucca (Massa e Carrara)	67
Bianco Francesco	—	Cosenza	45	Boneompagni Andrea	—	Perugia	101
Bianco Stefano	—	Bari delle Puglie	16	Boneompagni Ludovico Francesco	—	Roma	111
Biavaschi Gio. Battista	—	Udine (Belluno)	136	Bondi Massimo	—	Pisa (Livorno)	103
Bidene Roberto	—	Alessandria	6	Bonoli Enrico	—	Torino	127
Bigatti Giuseppe	—	Torino	128	Bonfiglio Sebastiano	—	Trapani	132
Bignami Paolo	23, 24 (u)	Milano	77	Bonicelli Giacomo	22, 23, 24 (u)	Brescia	24
Binotti Ciodoaldo	—	Genova (Porto Maurizio)	60	Bonicelli Piero	—	Bergamo	19
Blondi Morra Francesco	—	Avellino	14	Bonino Lorenzo	24 (u)	Cuneo	48
Birocchi Eusebio	—	Cagliari	26	Bono Giuseppe	—	Novara	87
Bisogni Sesto	—	Siena (Arezzo - Grosseto)	120	Bonomelli Luigi	—	Milano	78
Bissolati-Bergamaschi Leonida	(19), da 20 a 24 (u)	Pisa (Livorno)	103	Bonomi Ivano	23, 24 (u)	Mantova	71
Blasi Lorenzo	—	Cremona	46	Bonomi Paolo	23, 24 (u)	Bergamo	19
Blasucci Giuseppe	—	Caserta	33	Bordon Giulio	—	Torino	127
Boari Adamo	—	Napoli	82	Borelli Giovanni	—	Bologna	21
Boari Adamo	—	Ferrara (Rovigo)	51	Borrelle Giuseppe	—	Parma (Modena - Piacenza - Reggio nell'Emilia)	96
Bocca Ferdinando	—	Torino	130	Borromeo Febo	(23), 24 (u)	Napoli	81
Bocca Giuseppe	—	Alessandria	5	Borromeo Pietro	—	Milano	77
Boecaccia Epimede	—	Mantova	71	Borsarelli Ignazio	—	Roma	111
Boecaccini Amos	—	Ancona (Pesaro o Urbino)	8	Borsotti Giovanni Pietro	—	Alessandria	7
				Borzino Emilio	—	Cuneo	49
						Genova (Porto Maurizio)	60

COGNOME E NOME DEI CANDIDATI	LEGISLATURE precedenti	COLLEGI nei quali i candidati si presentarono	Pagina	COGNOME E NOME DEI CANDIDATI	LEGISLATURE precedenti	COLLEGI nei quali i candidati si presentarono	Pagina
Borzone Quinzio	—	Genova (Porto Maurizio)	59	Buffoni Francesco	—	Milano	77
Boscarini Rodolfo	—	Catania	86	Buggino Alessandro	—	Torino	129
Boschi Ettore	—	Milano	78	Buonanno Enrico	23, (24)	Caserta	31
Boachi Modesto	—	Siena (Arezzo - Grosseto)	121	Buonocore Giuseppe	—	Caserta	33
Bosco-Lucarelli Giovambattista	—	Campobasso (Benevento)	30	Buonvino Michelangelo	23, 24 (u)	Bari	17
Boscolo Cleante	—	Troviso	134	Buozzi Bruno	—	Napoli	83
Boselli Paolo	da 11 a 24 (u)	Torino	127	Burone Mercari Lorenze	—	Genova (Porto Maurizio)	60
Bosi Luigi	—	Siena (Arezzo - Grosseto)	120	Burza Francesco	—	Catanzaro	39
Bottaro Giovanni	—	Alessandria	7	Buscaglia Giovanni	—	Milano	77
Botteon Francesco	—	Troviso	133	Bussi Armando	24 (u)	Ferrara (Rovigo)	50
Bouvier Alfredo	23, 24 (u)	Torino	127	Butera Letizio Giuseppe	—	Caltanissetta	28
Bova Eugenio	—	Reggio di Calabria	108				
Bovetti Vincenzo	24 (u)	Cuneo	49	Caccose Antonio	—	Avellino	14
Bovio Corso	—	Napoli	79	Caccia Dominioni Ambrogio	—	Como (Sondrio)	42
Bozino Luigl.	—	Novara	86	Cadei Giacomo Tommaso	—	Brescia	24
Braggio Guido	—	Verona	141	Cafaro Nicola	—	Salerno	116
Branconi-Busdraghi Nicolao	—	Lucca (Massa e Carrara)	67	Cagnoni Egipto	24 (u)	Pavia	99
Brezzi Domenico	24 (u)	Alessandria	5	Calabri Dante	—	Bologna	22
Brignardello Pilade	—	Genova (Porto Maurizio)	58	Calabria Gabriele	—	Caserta	33
Bruccoleri Giuseppe	—	Girgenti	61	Calcente Francesco	—	Lecce	64
Bruchi Arturo	—	Roma	111	Calcatelli Medardo	—	Ancona (Pesaro o Urbino)	10
		Siena (Arezzo - Grosseto)	119	Cali Carmelo	—	Caltanissetta	28
Brugnola Luigi Arsenio	—	Perugia	100	Calissano Giovanni	—	Onnoo	49
Brunelli Tommaso	—	Firenze	53	Calò Giovanni	—	Lecce	65
Brunelli Umberto	(23), 24 (u)	Ravenna (Forli)	107	Calvino Giovanni	—	Napoli	80
Brunetti Francesco	—	Lecce	64	Calzolari Armando	—	Ferrara (Rovigo)	51
Bruni Alessandro	—	Potenza	105	Camagna Biagio	da 18 a 24 (u)	Reggio di Calabria	109
Bruniatti Attilio	da 15 a 23	Vicenza	143	Cambieri Rodolfo	—	Milano	77
Bruno Agesilao	—	Messina	75	Camera Giovanni	19, (20), da 21 a 24 (u)	Salerno	115
Bruco Carlo	—	Napoli	81	Camera Salvatore	—	Salerno	114
Bruno Cesare	24 (u)	Siracusa	123	Camerini Vincenzo	24 (u)	Aquila degli Abruzzi	11
Bruno Giuseppe	—	Catania	35	Cameroni Agostina	da 22 a 24 (u)	Bergamo	10
Bruno Vito Antonio	—	Bari	16	Camicia Francesco	—	Bari delle Puglie	16
Brusasca Giovanni	—	Alessandria	7	Caminiti Rocco	—	Reggio di Calabria	109
Bubbio Teodoro	—	Cuneo	49	Cammarata Giuseppe	—	Girgenti	62
Buccarelli Pietro	—	Catanzaro	39	Campagnani Giovanni	—	Perugia	101
Buccelli Vittorio	23, 23, 24 (u)	Alessandria	5	Campanelli Michele	—	Bari delle Puglie	16
Bucco Ercole	—	Mantova	70				

COGNOME E NOME DEI CANDIDATI	LEGISLATURE precedenti	COLLEGI nei quali i candidati si presentarono	Pagina	COGNOME E NOME DEI CANDIDATI	LEGISLATURE precedenti	COLLEGI nei quali i candidati si presentarono	Pagina
Campanini Romeo	—	Milano	77	Caputi Ercole	da 22 a 24 (u)	Avellino	14
Campanini Tito	—	Parma (Modena - Piacenza - Reg- gio nell'Emilia)	96	Caputi Girolamo	—	Potenza	106
Campi Pietro Paolo	—	Milano	77	Caracatolo Paolo	—	Napoli	81
Campo Orazio	—	Messina	74	Caramazza Ignazio	—	Girgenti	62
Campoli Pio	—	Caserta	33	Carazzolo Gian Tristano . .	—	Padova	89
Campus Pietro Paolo	—	Sassari	118	Carbone Gian Lorenzo . . .	—	Caserta	33
Cancellieri Antenore	—	Ancona (Pesaro e Urbino)	9	Carboni-Boj Enrico	da 20 a 23	Cagliari	26
Candia Zosimo	—	Alessandria	6	Carboni Vincenzo	23, 24 (u)	Roma	110
Canepa Giuseppe	23, 24 (u)	Genova (Porto Maurizio)	57	Cardelli Giulio Gastone . . .	—	Firenze	53
Canevari Emilio	—	Pavia	99	Carlo Giuseppe	—	Verona	141
Cantalamessa Carmelo	—	Ravenna (Forli)	107	Caregato Negrin Silvio	—	Vicenza	145
Cantarelli Paolo	—	Macerata (Ascoli Piceno)	69	Carli Jacopo Salvatore	—	Siracusa	123
Cao-Pinna Antonio	da 18 a 24 (u)	Cagliari	26	Carginale Carlo	—	Napoli	84
Capasso Cosimo	—	Napoli	80	Cariboni Osvaldo	—	Como (Sondrio)	43
Capasso Pietro	—	Salerno	115	Carissimi Luigi	—	Como (Sondrio)	43
Capialbi Cesare	—	Catanzaro	38	Carmissi Virgilio	—	Treviso	133
Capitano Luigi	24 (u)	Bari delle Puglie	17	Carnaroli Emiliano	—	Treviso	134
Capocchi Ruscardo	—	Pisa (Livorno)	108	Carnazza Gabriello	22	Catania	34
Capone Lamberto	—	Campobasso (Be- nevento)	29	Carnevale Zampolo Co- sare	—	Novara	86
Caporale Vincenzo	—	Catanzaro	38	Caro Orazio	—	Napoli	80
Caporali Raffaele	24 (u)	Chieti	40	Caron Carlo	24 (u)	Novara	36
Caporaso Gnetano	—	Caserta	32	Carosi Nestore (detto comunemente Carosi Martinozzi Nestore)	—	Roma	112
Cappa Innocenzo	23, 24 (u)	Roma	113	Caroti Angelo	—	Firenze	54
Cappa Legora Antonio	—	Pavia	98	Carelli Arturo	24 (u)	Firenze	54
Cappa Paolo	—	Ancona (Pesaro e Urbino)	8	Carraturo Pietro	—	Ravenna (Forli)	107
Cappelleri Giuseppe Maria	—	Reggio di Calabria	109	Carrese Giuseppe	—	Napoli	84
Cappelli Giovanni Bat- tista	—	Aquila degli Abruzzi	12	Cartia Giovanni	23, 24 (u)	Lecce	64
Cappolotto Italo Corra- dino	—	Treviso	134	Carusi Mario	—	Siracusa	123
Cappi Giuseppe	—	Cremona	47	Caruso Cosimo	—	Campobasso (Bene- vento)	30
Cappiello Lelio	—	Napoli	81	Caruso Emanuele	—	Avellino	14
Capri Cruciani Luigi	—	Roma	111	Caruso Settimio Severo	—	Napoli	82
Caprice Spiridione	—	Campobasso (Be- nevento)	30	Casalegno Edeardo	23, 24 (u)	Torino	129
Caprino Antonino (detto Antonello)	—	Roma	112	Casalini Giulio	23, 24 (n)	Torino	129
Capua Antonino	—	Reggio di Cala-	109	Casolini Mario	—	Alessandria	6
				Casolini Vincenzo	—	Ferrara (Rovigo)	51
				Casaretto Francesco	—	Genova (Porto Maurizio)	60
				Casarini Cesare	—	Parma (Modena - Piacenza - Reg- gio nell'Emilia)	96
				Casavola Paolo	—	Milano	78

COGNOME E NOME DEI CANDIDATI	LEGISLATURE precedenti	COLLEGI nei quali i candidati si presentarono	Pagina	COGNOME E NOME DEI CANDIDATI	LEGISLATURE precedenti	COLLEGI nei quali i candidati si presentarono	Pagina
Casolani Paolo	da 20 a 24 (u)	Firenze	54	Cazzamali Ferdinando	—	Cremona	47
Casciani Pietro	—	Lucca (Massa e Carrara)	67	Cecconi Vincenzo	—	Roma	111
Cascino Calogero	22, 23	Catania	28	Ceci Paolo	—	Roma	113
Casertano Antonio	—	Caserta	83	Coirano Matteo	—	Torino	127
Caso Pasquale	23, 24 (u)	Bari delle Puglie	17	Celata Silvio	—	Siena (Arezzo - Grosseto)	121
Casoli Giuseppe	—	Parma (Modena - Piacenza - Reg- gio nell'Emilia)	95	Celentano Umberto	—	Caserta	33
Casolini Antonio	23, 24 (u)	Catanzaro	37	Celesia Giovanni	da 21 a 24 (u)	Genova (Porto Mau- rizio)	58
Cassin Marco	24 (u)	Cuneo	48	Celesia Secondo	—	Genova (Porto Maurizio)	60
Cassola Carlo	—	Salerno	115	Cella Riccardo	—	Siena (Arezzo - Grosseto)	121
Castellano Francesco	—	Lecce	64	Celli Guido	24 (u)	Teramo	124
Castelli Enrico	—	Palermo	91	Cenci Bolognetti Mario	—	Campobasso (Be- nevento)	30
Castellino Pietro	da 22 a 24 (u)	Foggia	56	Cenci Dante	—	Parma (Modena - Piacenza - Reg- gio nell'Emilia)	95
Castellucci Edmondo	—	Ravenna (Forli)	106	Centurione Carlo	23, 24 (u)	Genova (Porto Maurizio)	60
Castiglione Luigi	—	Catania	36	Cerabona Francesco	—	Potenza	105
Castoldi Fortunato	—	Pavia	99	Cerbini Arturo	—	Napoli	81
Castracane Silvio Ni- cola	—	Chieti	41	Cereseto Gio. Battista	20	Alessandria	5
Castro Filadelfo	—	Siracusa	122	Cermenati Mario	23, 24 (u)	Como (Sondrio)	43
Castucci Licurgo	—	Aquila degli Abruzzi	12	Cerpelli Attilio	—	Genova (Porto Maurizio)	60
Catalani Vito	—	Potenza	105	Chabiez Cesare	—	Torino	127
Catalini Benedetto	—	Macerata (Ascoli Piceno)	69	Chruppis Renato	—	Parma (Modena - Piacenza - Reg- gio nell'Emilia)	96
Cattania Mario	—	Parma (Modena - Piacenza - Reg- gio nell'Emilia)	96	Chetti Giuseppe	—	Potenza	105
Cattini Luigi	—	Udine (Belluno)	136	Chianese Francesco Saverio	—	Napoli	81
Cavaliere Attilio	—	Palermo	88	Chiaraviglio Mario	23, 24 (u)	Teramo	125
Cavalieri Mario	—	Verona	140	Chiarizia Carlo	—	Aquila degli Abruzzi	12
Cavallera Giuseppe	24 (u)	Cuneo	49	Chierichetti Carlo	—	Milano	76
Cavalli Carlo	—	Bergamo	19	Chierici Remo	—	Siena (Arezzo - Grosseto)	121
Cavalli Lucca Giovanni	—	Parma (Modena - Piacenza - Reg- gio nell'Emilia)	96	Chiesa Eugenio	da 22 a 24 (u)	Lucca (Massa e Carrara)	66
Cavallo Nicola	—	Cuneo	49	Chiggiate Giovanni	—	Pisa (Livorno)	102
Cavarocchi Mario	—	Chieti	41	Chimienti Pietro	da 21 a 24 (u)	Lecce	63
Cavarretta Gio. Battista	—	Teramo	125	Chindamo Vincenzo	—	Reggio di Calabria	109
Cavazzoni Stefano	—	Palermo	92	Chiossi Gio. Battista	—	Novara	86
		Milano	76	Chloss Oreste	—	Parma (Modena - Piacenza - Reg- gio nell'Emilia)	96
		Parma (Modena - Piacenza - Reg- gio nell'Emilia)	95				
Cavina Giulio	—	Siena (Arezzo - Grosseto)	120				
Cavina Luigi	23, 24 (u)	Ravenna (Forli)	107				
Cazzamali Giovanni Aldo	—	Cremona	47				

COGNOME E NOME DEI CANDIDATI	LEGISLATURE precedenti	COLLEGI nei quali i candidati si presentarono	Pagina	COGNOME E NOME DEI CANDIDATI	LEGISLATURE precedenti	COLLEGI nei quali i candidati si presentarono	Pagina
Chiostrì Giovanni . . .	—	Firenze	53	Cocco-Ortu Francesco . .	da 13 a 24 (u)	Cagliari	26
Chitti Enrico	—	Napoli	81	Cocuzza Lorenzo	—	Siracusa	123
Ciacci Gaspero	da 22 a 24 (u)	Siena (Arezzo - Grosseto)	121	Coda Valentino	—	Genova (Porto Maurizio)	58
Ciamarra Guglielmo . .	—	Campobasso (Be- nevento)	29	Codacci-Pisanelli Alfredo .	da 20 a 24 (u)	Lecce	64
Ciampitti Giovanni . . .	—	Campobasso (Be- nevento)	30	Cola Milziade	—	Macerata (Ascoli Piceno)	68
Ciano Costanzo	—	Pisa (Livorno)	103	Colajanni Napoleone . . .	da 17 a 24 (u)	Caltanissetta	27
Ciappi Anselmo	da 21 a 24 (u)	Macerata (Ascoli Piceno)	68	Colarieti Oreste	—	Napoli	82
Cicala Francesco	—	Leece	65	Colella Rosolino	—	Salerno	115
Ciccolungo Nicola	—	Macerata (Ascoli Piceno)	69	Colizza Ugo	—	Teramo	125
Ciccotti Ettore	(20), da 21 a 24 (u)	Napoli	82	Colizzi Ugo	—	Roma	113
Ciccotti-Scorzese Francesco	—	Perugia	100	Colli-Medaglia Carlo . . .	—	Novara	86
Cicogna Giovanni	24 (u)	Treviso	134	Colombini Pio	—	Siena (Arezzo - Grosseto)	121
Cigala-Fulgosi Pietro . .	—	Parma (Modena - Piacenza - Reg- gio nell'Emilia)	96	Colombino Emilio	—	Cuneo	49
Cimbali Eduardo	—	Catania	35	Colemo Giuseppe	—	Bergamo	18
Cimbali Giuseppe	—	Catania	35	Colombino Francesco . . .	—	Napoli	82
Cimorelli Edoardo	da 20 a 24 (u)	Campobasso (Be- nevento)	29	Colonna Giovanni	23, 24 (u)	Messina	74
Cingolani Mario	—	Perugia	101	Colosimo Gaspare	da 18 a 24 (u)	Catanzaro	38
Cinquanta Luigi	—	Ancona (Pesaro e Urbino)	8	Colosimo Vincenzo	—	Catanzaro	37
Ciocchi Gaetano	23	Caserta	32	Colozza Nicola	—	Napoli	83
Cioffi Pasquale	—	Caserta	114	Colucci Leonida	—	Lecce	64
Cioffi Raffaele	—	Caserta	32	Comandini Ubaldo	da 21 a 24 (u)	Ravenna (Forlì)	107
Cioffrese Domenico	24 (u)	Bari delle Puglie	17	Cominetti Amedeo	—	Bergamo	18
Cipolla Michelangelo . . .	—	Palermo	92	Como Angelo	—	Torino	127
Cipollone Umberto	—	Chieti	41	Compans di Brichanteau Carlo	da 13 a 24 (u)	Torino	127
Cipriano Luigi	—	Napoli	83	Conca Angelo	—	Verona	141
Ciregna Giuseppe	—	Parma (Modena - Piacenza - Reg- gio nell'Emilia)	97	Conestabile Giancarlo . . .	—	Perugia	101
Ciriaci Augusto	—	Roma	111	Congiu Luigi	23, 24 (u)	Cagliari	26
Cirlani Marco	24 (u)	Udine (Belluno)	135	Conio Stefano	—	Milano	76
Cirinione Giuseppe	—	Palermo	92	Consiglio Arturo	—	Napoli	84
Ciuffelli Augusto	da 22 a 24 (u)	Perugia	101	Conte Arminio	—	Avellino	14
Clemente Domenico	—	Avellino	14	Conti Giovanni	—	Siena (Arezzo - Grosseto)	120
Clerici Luigi Gino	—	Perugia	101	Conti Giuseppe	—	Parma (Modena - Piacenza - Reg- gio nell'Emilia)	96
Cobellis Tommaso	—	Salerno	116	Coppola Nunzio	—	Napoli	84
Cocconi Ildebrando	—	Parma (Modena - Piacenza - Reg- gio nell'Emilia)	96	Corazzin Luigi	—	Treviso	134
				Corbelli Filippo	—	Perugia	101
				Corbucci Andrea	—	Ancona (Pesaro e Urbino)	9
				Cordiviola Emanuele	—	Genova (Porto Maurizio)	60

COGNOME E NOME DEI CANDIDATI	LEGISLATURE precedenti	COLLEGI nei quali i candidati si presentarono	Pagina	COGNOME E NOME DEI CANDIDATI	LEGISLATURE precedenti	COLLEGI nei quali i candidati si presentarono	Pagina
Corica Antonio	—	Messina	73	Curatolo Pietro	—	Trapani	132
Corinaldi Edoardo	—	Padova	88	Curreno Giacomo	da 21 a 24 (u)	Cuneo	48
Coris Giovanni Battista . .	28	Verona	141	Curti Francesco	—	Vicenza	143
Cornelli Emilio	—	Pavia	99			Padova	89
Corradetti Ciro	—	Pisa (Livorno)	102	Cutrufelli Rosario	23	Messina	74
Corradi Giuseppe	—	Parma (Modena - Piacenza - Reg- gio nell'Emilia)	95				
Corradi Luigi	—	Parma (Modena - Piacenza - Reg- gio nell'Emilia)	97	D			
Corradini Camillo	(23)	Aquila degli Abruzzi	11	Da Como Ugo	da 22 a 24 (u)	Brescia	23
Corrias Giuseppe Mario . .	—	Cagliari	25	D'Agata Antonino	—	Siracusa	123
Corsi Angelo	—	Cagliari	25	D'Agostino Ernesto	—	Napoli	80
Corsi Giuliano	—	Pisa (Livorno)	103	D'Agostino Filippo	—	Salerno	114
Corvi Rinaldo	—	Parma (Modena - Piacenza - Reg- gio nell'Emilia)	97	D'Agostino Filippo	—	Bari delle Puglie	16
Cosattini Giovanni	—	Udine (Belluno)	135	D'Agostino Nicola An- tonio	—	Chieti	41
Cosentini Francesco	—	Torino	130	D'Aiuto Vito	—	Palermo	92
Costa Augusto	—	Cagliari	26	D'Atessio Francesco	—	Potenza	106
Costa Camillo	—	Bergamo	19	Dalla Valle Alberto	—	Parma (Modena - Piacenza - Reg- gio nell'Emilia)	97
Costa Gesualdo	(23)	Catania	34	Dalle Mole Edoardo detto Riccardo	—	Vicenza	142
Costa Gesuino	—	Sassari	118	Dal Molin Giv. Batta	—	Vicenza	142
Costa Giacomo	—	Napoli	84	Dal Savio Angelo	—	Vicenza	143
Costantino Mauro	—	Potenza	105	D'Altilia Tomaso	—	Foggia	55
Cetone Vincenzo	—	Avellino	14	Dal Verme Luigi	—	Pavia	99
Cotugno Raffaele	23, 24 (u)	Bari delle Puglie	17	D'Amato Giuseppe	—	Roma	112
Crescimone Giuseppe	—	Caltanissetta	28	D'Ambra Domenico	—	Napoli	82
Crisafulli Michele	—	Messina	74	D'Ambrosio Goffredo	—	Napoli	83
Crispolti Filippo	—	Torino	128	D'Ambrosio Manlio	—	Napoli	79
		Cuneo	49	D'Amelio Salvatore	—	Napoli	80
Cristofori Antonio	—	Udine (Belluno)	137			Roma	111
Crivelli Vitaliano	—	Como (Sondrio)	43	Da Mola Ettore	—	Padova	88
Croce Ettore	—	Ravenna (Forlì)	107	D'Andrea Andrea	—	Genova (Porto Maurizio)	59
Croci Giacomo	—	Como (Sondrio)	43	Danco Edoardo	da 17 a 24 (u)	Torino	127
Crosara Adolfo	—	Vicenza	143	Danesi Fortunato	—	Teramo	126
Crovetti Arnoldo	—	Lucca (Massa e Carrara)	67	D'Angelantonio Cesare	—	Chieti	41
Cucari Luigi Ettore	—	Potenza	105	Da Passano Gerolamo	—	Genova (Porto Maurizio)	60
Cucca Carlo	24 (u)	Napoli	81			Milano	77
Cuccia Giovanni	—	Roma	113	D'Aragona Ludovico	—	Napoli	84
Cuccia Luca	—	Palermo	93	Dattilo Vincenzo	—	Catanzaro	39
Cuniolo Ferruccio	—	Torino	128	D'Audino Vincenzo	—	Torino	129
Cuomo Giovanni	—	Salerno	115	D'Ayala Francesco Saverio . . .	—	Catania	35
Cuomo Michele	—	Salerno	116	Da Zara Leonino	—	Siena (Arezzo - Grosseto)	120

COGNOME E NOME DEI CANDIDATI	LEGISLATURE precedenti	COLLEGI nei quali i candidati si presentarono	Pagina	COGNOME E NOME DEI CANDIDATI	LEGISLATURE precedenti	COLLEGI nei quali i candidati si presentarono	Pagina
De Andreis Luigi	(19), da 20 a 22	Ancona (Pesaro e Urofice)	9	Delli Muti Nicola	—	Foggia	56
De Angella Vincenzo	—	Reggio di Calabria	108	Dello Sbarba Arnaldo	23, 24 (u)	Pisa (Livorno)	103
De Bellis Vito	da 19 a 24 (u)	Bari delle Puglie	17	Del Lupo Angelo	—	Campobasso (Benevento)	30
De Benedictis Antonio	23	Teramo	124	Del Rosso Arrigo	—	Lucca (Massa e Carrara)	66
De Bernardis Giuseppe	—	Genova (Porto Maurizio)	50	Dol Rosso Raffaele	—	Siena (Arezzo - Grosseto)	120
De Capitani D'Arzago Giuseppe	24 (u)	Milano	77	Del Vasto Giuseppe	—	Campobasso (Benevento)	30
De Caro Raffaele	—	Campobasso (Benevento)	30	De Magistris Emilio	—	Milano	70
De Cesare Antonio	—	Perugia	101	Demaldè Giuseppe	—	Parma (Modena - Piacenza - Reggio nell'Emilia)	05
De Cicco Arcangelo	—	Napoli	83	De Marchi Odoardo	—	Milano	77
De Cinque Ferdinando	—	Ravenna (Forlì)	107	Demarco Alfredo	—	Reggio di Calabria	108
De Cristofaro Ippolito	—	Catania	36	De Marinis Stefano	—	Lecce	64
De Facendia Domenico	—	Bari delle Puglie	17	De Marsico Alfredo	—	Avellino	14
De Felice-Giuffrida Giuseppe	da 18 a 24 (u)	Catania	34	De Martino Augusto	—	Napoli	80
De Filippis Delfico Marino	—	Teramo	125	De Martino Domenico	—	Napoli	81
De Francesco Giuseppe Menotti	—	Chieti	40	De Mattioli Michole	—	Aquila degli Abruzzi	11
De Francesco Vincenzo	—	Salerno	116	De Meo Giacomo	—	Aquila degli Abruzzi	12
Degan Vincenzo	—	Udine (Belluno)	136	De Michele Giuseppe	—	Caserta	33
De-Gaudenzi Luigi	—	Novara	86	De Micheli Paolo	—	Alessandria	6
De Ghislanzoni Ernesto	—	Pavia	90	De Nava Giuseppe	da 20 a 24 (u)	Reggio di Calabria	109
De Giorgio Guido	—	Chieti	41	De Nava Pletre	—	Reggio di Calabria	100
De Giovanni Alessandro	24 (u)	Pavia	00	De Nicola Enrico	23, 24 (u)	Napoli	81
De Giovanni Vittorio	—	Firenze	54	De Nigris Martino	—	Avellino	14
Degli Occhi Adamo	23, 24 (u)	Milano	76	Dentico Alfredo	—	Lecce	63
Degni Francesco	—	Napoli	80	Dentice Filippo	23, 24 (u)	Salerno	115
De Grandi Silvio	—	Como (Sondrio)	43	De Pietri Augusto	—	Parma (Modena - Piacenza - Reggio nell'Emilia)	97
De Laurentis Gustavo	—	Napoli	82	De Renzis Rienzo	—	Caserta	33
Del Balzo Filippo	—	Napoli	80	De Rosa Vincenzo	—	Napoli	70
Del Bello Diego	—	Macerata (Ascoli Piceno)	69	De Rosa Giuseppe	—	Cesenza	45
Del Buono Sebastiano	—	Firenze	54	De Rossi Eugenio	—	Milano	78
Del Castillo di S. Onofrio Ugo	da 14 a 24 (u)	Messina	73	De Rossi Francesco Saverio	—	Roma	111
De Lisa Francesco	—	Palermo	93	De Ruggieri Nicola	24 (u)	Potenza	104
Dell'Abate Ippazio Antonio	—	Cagliari	26	De Rysky Carlo	—	Palermo	91
Della Pietra Gioacchino	da 22 a 24 (u)	Caserta	32	De Salvo Ignazio	—	Messina	74
Della Seta Alceste	—	Roma	112	De Sautella Gaetano	—	Torino	123
Dellepiane Giuseppe	—	Genova (Porto Maurizio)	50	De Stervo Fedele	—	Napoli	80

COGNOME E NOME DEI CANDIDATI	LEGISLATURE precedenti	COLLEGI nei quali i candidati si presentarono	Pagina	COGNOME E NOME DEI CANDIDATI	LEGISLATURE precedenti	COLLEGI nei quali i candidati si presentarono	Pagina
Dessi Deliperi Gavino	—	Cagliari	26	Di Vita Giuseppe	—	Siracusa	122
Dessi Francesco	—	Cagliari	26	Doddoli Alberto	—	Firenze	54
De Stefani Carlo	22	Verona	140	Dolci Getulio	—	Teramo	125
De Tilla Eduardo	—	Napoli	81	Donatelli Nicola	—	Foggia	56
De Vargas Maccineca Michele	24 (u)	Salerno	115	Donatelli Plinio	—	Venezia	139
Devecchi Cesare Maria	—	Torino	127	Donati Giuseppe	—	Ravenna (Forlì)	107
De Viti-De Marco Antonio	da 21 a 24 (u)	Lecce	64	Donati Guido	—	Udine (Belluno)	135
De Vito Eugenio	—	Caserta	32	Donati Pio	—	Firenze	53
De Vito Roberto	23, 24 (u)	Teramo	124	Donati Pio	—	Parma (Modena - Piacenza - Reggio nell'Emilia)	95
De Vitofrancesco Raffaele	—	Bari delle Puglie	16	Donegani Guido	—	Pisa (Livorno)	103
Di Bernezzo Demetrio	—	Torino	130	Donvito Davide	—	Napoli	80
Di Caporiacco Gino	(23), 24 (u)	Udine (Belluno)	137	Donzella Marco	—	Genova (Porto Maurizio)	60
Di Castri Luca di Francesco	—	Lecce	65	Doro Angelo	—	Sassari	118
Di Castri Luca fu Giovanni	—	Napoli	82	Doro Francesco	24 (a)	Sassari	117
Di Fausto Amanto	—	Roma	111	Doria Lamba Vittorio	—	Alessandria	7
Di Francia Luigi	24 (u)	Catanzaro	37	Dovara Luigi	—	Cremona	47
Di Gennaro Mareello	—	Treviso	133	Drago Aurelio	24 (u)	Palermo	91
Di Giorgio Antonino	24 (u)	Messina	73	Drago Giuseppe	—	Catania	86
Di Giovanni Eduardo	—	Siracusa	123	Dugoni Enrico	(22), 24 (u)	Mantova	70
Di Lena Cono	—	Catania	35	Duranti Durante	—	Firenze	59
Di Leva Antonio	—	Potenza	105	Duranti Guglielmo	—	Siena (Arezzo - Grosseto)	119
Di Marco Antonino	—	Messina	74	Dusmet Alfredo	—	Caserta	32
Di Martino Federico Raffaele	—	Caltanissetta	98	E			
Di Marzo Alberto	23	Avellino	14	Elena Mario	—	Como (Sondrio)	43
Di Mirafiori Gastone	24 (u)	Cuneo	49	Elia Alarico	—	Palermo	92
Di Napoli Attilio	—	Potenza	105	Ellena Domenico	—	Torino	129
Di Nolla Canziano	—	Chieti	41	Ellero Giuseppe	—	Udine (Belluno)	136
Diotalevi Dante	—	Milano	78	Emnuelli Edoardo	—	Torino	129
Di Pietra Biagio	—	Trapani	132	Emiliani Giuseppe	—	Macerata (Ascoli Piceno)	69
D'Ippolito Carlo	—	Catanzaro	38	Epifania Ettore	—	Caserta	33
Di Robilant Stanislao	23, 24 (u)	Torino	127	Epifania Ettore	—	Napoli	83
Di Roeco Concezio	—	Aquila degli Abruzzi	12	Erario Giovanni	—	Lecce	64
Di Salvo Sebastiano	—	Messina	73	Erasmì Lodovico	—	Genova (Porto Maurizio)	58
Di Salvo Vincenzo	—	Palermo	91	Ercole Ercole	—	Napoli	84
Di Scanno Gennaro	—	Bari delle Puglie	17	Ercole Ettore	—	Pavia	99
Di Serio Vito Domenico	—	Potenza	105	Etna Donato	—	Torino	127
Di Staso Arcangelo	—	Foggia	56	Ettore Giovanni	—	Aquila degli Abruzzi	12
Di Stefano Giuffrida Salvatore	—	Catania	35	Evoli Tiberio	—	Reggio di Calabria	109
Di Vita Gaspare	—	Trapani	131				

COGNOME E NOME DEI CANDIDATI	LEGISLATURE precedenti	COLLEGI nei quali i candidati si presentarono	Pagina	COGNOME E NOME DEI CANDIDATI	LEGISLATURE precedenti	COLLEGI nei quali i candidati si presentarono	Pagina
F				Ferioli Aristide	—	Parma (Modena - Piacenza - Reg- gio nell'Emilia)	96
Fabbi Sileno	—	Milano	76	Ferrante Giuseppe	—	Roma	111
Fabbrini Guido Eu- genio	—	Firenze	53	Ferrara Antonio	—	Salerno	116
Fabris Reimo	—	Ferrara (Rovigo)	50	Ferrara Nicola	—	Avellino	14
Facchinetti Cipriano	—	Milano	78	Ferraresi Umberto	—	Mantova	70
Facchinetti Gaetano	24 (u)	Ravenna (Forlì)	101	Ferrari Augustina	—	Pavia	99
Faccio Luigi	—	Vicenza	143	Ferrari Bruno	—	Verona	140
Fachini Carlo	—	Udine (Belluno)	137	Ferrari Enrico	—	Parma (Modena - Piacenza - Reg- gio nell'Emilia)	95
Facta Luigi	da 18 a 24 (u)	Torino	127	Ferrari Ettore	15, 16, 17.	Roma	113
Fadda Antonio	—	Cagliari	26	Ferrari Giuseppe fu Carlo	—	Como (Sondrio)	42
Falasca Alberto	—	Ancona (Pesaro e Urbino)	9	Ferrari Giuseppe fu Marcolle	—	Parma (Modena - Piacenza - Reg- gio nell'Emilia)	95
Falbo Italo Carlo	—	Cosenza	44	Ferrari Giuseppe Mi- chele	—	Catanzaro	38
Falcioni Alfredo	da 21 a 24 (u)	Novara	86	Ferrari Oreste	—	Alessandria	6
Falco Francesco Fe- derico	—	Teramo	124	Ferrari Vincenzo detto Enzo	—	Milano	76
Falletti di Villafalletto Paolo	da 20 a 24 (u)	Cuneo	48	Ferraris Eusebia	—	Novara	87
Fanti Pasquale	—	Chieti	41	Ferri Ferdinando	—	Napoli	81
Fantino Amedeo	—	Cuneo	49	Ferruzzi Gioacchino	—	Roma	112
Fantoni Luciano	—	Udine (Belluno)	186	Feruglio Pietro Masut.	—	Udine (Belluno)	136
Faranda Giuseppe	da 22 a 24 (u)	Messina	73	Festa Cesare	—	Genova (Porto Maurizio)	59
Fardella Simone	—	Palermo	91	Fiamberti Massimo	18, da 21 a 24 (u)	Genova (Porto Maurizio)	60
Farina Giovanni	—	Alessandria	7	Fiamingo Giuseppe	—	Siracusa	123
Farina Mattia	—	Salerno	114	Figus Alberto	—	Cagliari	25
Farini Pietro	—	Perugia	100	Filipi Pietro	—	Reggio di Calabria	109
Farioli Francesco	—	Parma (Modena - Piacenza - Reg- gio nell'Emilia)	95	Filiberto Salvatore	—	Palermo	91
Fascio Pier Roberto	—	Torino	129	Filippi Arturo	—	Sassari	118
Fasulo Silvano	—	Napoli	83	Filippini Giuseppe	—	Ancona (Pesaro e Urbino)	10
Faticchi Giuseppe	—	Firenze	58	Fimmano Gabriele	—	Reggio di Calabria	109
Faucello Domenico	—	Messina	74	Fino Francesco Saverio	—	Torino	128
Favia Nicola	—	Bari delle Puglie	15	Finocchiaro - Aprile Andrea	24 (u)	Palermo	92
Favitta Salvatore	—	Catania	94	Finocchiaro - Aprile Emanuele	—	Siracusa	123
Fazio Egidio	—	Cuneo	48	Finzi Arturo	—	Milano	78
Fazzari Corrado	—	Catanzaro	38	Fioravanti Silvio	—	Lucca (Massa e Carrara)	67
Fedeli Carlo	—	Pisa (Livorno)	103	Fiore Carlo	—	Catanzaro	37
Federici Bortolo	21	Milano	78	Fiore Gaetano	—	Messina	74
Federici Massimino	—	Perugia	101				
Federzoni Luigi	24 (u)	Roma	112				
Fenzi Cesare	—	Brescia	24				
Fera Luigi	da 22 a 24 (u)	Cosenza	45				

COGNOME E NOME DEI CANDIDATI	LEGISLATURE precedenti	COLLEGI nei quali i candidati si presentarono	Pagina	COGNOME E NOME DEI CANDIDATI	LEGISLATURE precedenti	COLLEGI nei quali i candidati si presentarono	Pagina
Fiore Nicola	—	Salerno	115	Furbetta Antonio	—	Ancona (Pesaro e Urbino)	8
Fiore Umberto	—	Ancona (Pesaro e Urbino)	9	Furiani Armando	—	Padova	89
Fioresse Sabino	—	Bari	16	Fusco Ernesto	—	Napoli	80
Fiorini Fiorino	—	Roma	112				
Flamini Sigismondo	—	Napoli	83	G			
Florio Alberto	—	Campobasso (Be- novento)	30	Gabriel Gavino	—	Sassari	118
Flunci Emilio	—	Firenze	54	Gabrieli Achille	—	Mantova	71
Fochi Luigi	—	Parma (Modena - Piacenza - Reg- gio nell'Emilia)	97	Gadola Alfredo	—	Caserta	33
Fontana Attilio	—	Pavia	99	Gagliardi Saverio	—	Cosenza	45
Fontana Vittorio	—	Perugia	100	Galanti Cesare	—	Macerata (Ascoli Piceno)	69
Fora Aldovino	—	Perugia	100	Galeno Angelo	—	Venezia	130
Formentini Ubaldo	—	Genova (Porto Maurizio)	58	Galcone Gaetano	—	Lecco	65
Fornari Gino	—	Napoli	82	Gallo Antonino	—	Siracusa	123
Fornari Gustavo	24 (u)	Macerata - Ascoli Piceno)	68	Gallimberti Amleto	—	Milano	76
Forni Roberto	—	Pavia	98	Gallimberti Tancredi	da 16 a 23	Cuneo	49
Fortino Giuseppe	—	Messina	72	Gallo Tito	—	Vicenza	143
Foscari Piero	23, 24 (u)	Venezia	139	Gallani Dante	—	Ferrara (Rovigo)	50
Foschi Vittor Ugo	—	Teramo	125	Gallardi Ermenegildo	—	Novara	87
Fossati Paolo	—	Genova (Porto Maurizio)	58	Gallavresi Emilio	—	Bergamo	18
Framarino dei Mala- testa Nicola	—	Bari delle Puglie	16	Gallavresi Giuseppe	—	Como (Sondrio)	43
Franceschi Omero	—	Como (Sondrio)	43	Gallenga Stuart Romeo	23, 24 (u)	Perugia	101
Francese Osear	—	Venezia	139	Galletto Bortolo	—	Udine (Belluno)	156
Franchini Giovanni	—	Bari delle Puglie	15	Galli Roberto	da 16 a 19, da 21 a 24 (u)	Venezia	139
Frana Oreste	—	Avellino	13	Galliani Gabriele	—	Alessandria	7
Franzini Angelo	—	Brescia	24	Galliani Ugo	—	Parma (Modena - Piacenza - Reg- gio nell'Emilia)	95
Frasconi Tommaso	—	Roma	112	Gallini Carlo	(18), da 19 a 24 (u)	Parma (Modena - Piacenza - Reg- gio nell'Emilia)	97
Frau Mario	—	Cagliari	26	Gallisay Menotti	—	Sassari	118
Frescura Bernardino	—	Vicenza	142	Gallizio Giovanni An- tonio	—	Cuneo	49
Fries Gualtiero	—	Venezia	139	Gallo Gennaro	—	Napoli	81
Frischia Michele	—	Girgenti	62	Gallo Luigi	—	Genova (Porto Maurizio)	58
Froggio Nicola	—	Catanzaro	30	Gamarolo Antonio	—	Genova (Porto Maurizio)	60
Froia Francesco	—	Torino	129	Gambarotta Guglielmo	21 (u)	Novara	86
Fronza Eugenio	—	Girgenti	62	Garavoglia Ulrico	—	Novara	87
Frontini Luigi	—	Firenze	54	Gargino Roberto	23, 24 (u)	Napoli	81
Frova Ottavio	—	Treviso	134	Garibotti Giuseppe	—	Cremona	47
Frutaz Luigi	—	Torino	127	Garino Giovanni Bat- tista	—	Torino	128
Fuati Luigi	—	Messina	74				
Fumarola Carlo	23, 24 (u)	Lecco	63				

COGNOME E NOME DEI CANDIDATI	LEGISLATURE precedenti	COLLEGI nei quali i candidati si presentarono	Pagina	COGNOME E NOME DEI CANDIDATI	LEGISLATURE precedenti	COLLEGI nei quali i candidati si presentarono	Pagina
Garoglio Diego	—	Alessandria	6	Giavazzi Callisto	—	Bergamo	19
Garosi Fernanda	—	Firenze	54	Gibelli Mario	—	Milano	78
Gasparini Lucilio	—	Parma (Modena - Piacenza - Reg- gio nell'Emilia)	96	Gigante Michele	—	Ravenna (Forlì)	107
Gasparini Menotti	—	Caserta	32	Giglio Vittorio	—	Bari delle Puglie	16
Gasparotto Luigi	24 (u)	Milano	78	Giliberti Eugenio	—	Sassari	118
		Udine (Belluno)	137	Gioia Michele	—	Avellino	14
Gattella Antonio	—	Chieti	41	Gioffitti Giovanni	da 15 a 24 (u)	Cuneo	48
Gavotti Nicolò	—	Genova (Porto Maurizio)	52	Giordana Tullio	—	Cremona	46
Gay Corrado	—	Torino	128	Giordani Giulio	—	Bologna	22
Gay Matteo	—	Torino	129	Giordano Gioacchino	—	Venezia	139
Gazagne Arnolfo	—	Torino	130	Giordano Luigi	24 (u)	Torino	127
Gennari Egidio	—	Firenze	54	Giordano Modesto	—	Caserta	33
Gennari Luciano	—	Novara	86	Giorgio Carmine	—	Bari delle Puglie	16
Genovese Pietro	—	Venezia	138	Giovanelli Alberto	(22), 23, 24 (u)	Vicenza	142
Gentile Giuseppe	—	Messina	74	Giovannini Alberto	—	Bologna	21
Gentile Oreste	—	Napoli	38	Giovannozzi Ugo	—	Firenze	53
Gerael Francesco	—	Reggio di Cala- bria	108	Giraldi Giraldo	—	Firenze	54
Gerin Dante	—	Cagliari	26	Girardi Salvatore	23, 24 (u)	Napoli	81
Gerini Gerino	23, 24 (u)	Firenze	54	Girardini Giuseppe	18, 20, 21, 23, 24 (u)	Udine (Belluno)	137
Germanà Ludovico	—	Palermo	93	Giretti Edoardo	24 (u)	Torino	127
Germanette Giovanni	—	Cuneo	49	Girolami Parisi Giro- lamo	—	Perugia	101
Germano Eduardo	—	Bari delle Puglie	17	Giua Antonio	—	Cagliari	26
Gherzi Felice	—	Torino	130	Giuffrè Liborio	—	Palermo	91
Ghezzi Ernesto Luigi	—	Como (Sondrio)	43	Giuffrida Vincenzo	—	Catania	34
Ghezzi Luigi	—	Pavia	99	Giuliana Francesco	—	Girgenti	62
Ghidini Gustavo	—	Parma (Modena - Piacenza - Reg- gio nell'Emilia)	95	Giuliani Francesco	—	Lucca (Massa e Carrara)	67
Ghigi Alessandro	—	Bologna	21	Giuliani Leonardo	—	Foggia	55
Ghislardi Guglielmo	—	Brescia	24	Giuliani Rocco	—	Bari delle Puglie	16
Giacchi Michele	—	Campobasso (Be- nevento)	30	Giulietti Giuseppe	—	Genova (Porto Maurizio)	58
Giacobbo Costante	—	Vicenza	143	Giuva Leandro	—	Foggia	58
Giampletro Emilio	(15), 16, 17, 19, 20 e 24 (u)	Salerno	116	Gonzaga Maurizio	—	Genova (Porto Maurizio)	60
Gianelli Angelo	—	Genova (Porto Maurizio)	59	Gortani Michele	24 (u)	Udine (Belluno)	137
Giannelli Augusto	—	Roma	112	Gottoli Pietro	—	Genova (Porto Maurizio)	59
Giannessi Umberto	—	Lucca (Massa e Carrara)	67	Grabau Marcello	24 (u)	Lucca (Massa e Carrara)	67
Giannini Giuseppe	—	Chieti	41	Grammaticeo Pietro	—	Trapani	132
Gianotti Romano	—	Torino	128	Granacci (di Serranova) Aslan	—	Leece	64
Giaracà Enrico	24 (u)	Siracusa	123	Grandi Achille	—	Como (Sondrio)	42
Giardina Andrea	—	Palermo	92			Milano	76

COGNOME E NOME DEI CANDIDATI	LEGISLATURE precedenti	COLLEGI nei quali i candidati si presentarono	Pagina	COGNOME E NOME DEI CANDIDATI	LEGISLATURE precedenti	COLLEGI nei quali i candidati si presentarono	Pagina
Grandi Ferdinando	—	Mantova	70	I			
Grandoni Francesco	—	Cosenza	44	Imberti Giovanni Bat- tista	—	Cuneo	48
Grassi Francesco	—	Leece	64	Impicciatore Gabriele	—	Chieti	41
Grassi Giuseppe	24 (u)	Leece	63	Improta Pasquale	—	Napoli	81
Grassi-Voces Giuseppe	da 21 a 23	Catania	34	Incontri Gino	23	Firenze	53
Grasso Giacomo	—	Genova (Porto Maurizio)	58	Indaio Antonio	—	Caserta	32
Grassotti Antonio	—	Torino	130	Indracoio Luigi	—	Leece	65
Gradefel Antonio	23, 24 (u)	Bologna	21	Indrilo Pasquale	—	Bari delle Puglie	17
Gregoraci Giuseppe	—	Catanzaro	37	Innamorati Ferdinando	—	Perugia	100
Grilli Umberto	—	Siena (Arezzo - Grosseto)	120	Intorlenghi Alfredo	—	Milano	77
Grillo Giuseppe	—	Palermo	91	J			
Grimaldi Fiammingo Enrico	—	Catania	35	Jacini Stefano	—	Como (Sondrio)	42
Grimaldi Giulio	—	Salerno	115	Jalla Attilio	—	Torino	130
Gronchi Giovanni	—	Pisa (Livorno)	103	Jamiceli Faustino	—	Parma (Modena - Piacenza - Reg- gio nell'Emilia)	97
Groppali Alessandro	—	Cremona	46	Janfolla Vincenzo	—	Potenza	104
Grossi Gustavo	—	Caserta	33	Janigro Giovanni	—	Campobasso (Be- nevento)	30
Grossi Leonello	—	Bologna	21	Jannelli Giuseppe	—	Palermo	92
Grosso-Campana Gaet- tano	23, 24 (u)	Torino	129	Jannelli Guglielmo	—	Messina	72
Guacero Alessandro	—	Bari delle Puglie	15	Jannello Nicola	—	Messina	74
Guardabassi Gualtiero	—	Perugia	101	Janni Ettore	—	Chieti	41
Guarienti Ugo	—	Verona	141	Jannicelli Michele	—	Salerno	116
Guarini Giuseppe	—	Bari delle Puglie	16	Jannoni Giovanni	—	Catanzaro	39
Guarino Giovanni	—	Girgenti	61	Jatosti Antonio	—	Aquila degli Abruzzi	12
Gnarino Pietro	—	Caltanissetta	28	Jungano Michele	—	Potenza	105
Gnazzoni Gaspare Carlo	—	Brescia	24	K			
Guerritore Broya En- rico	22	Salerno	115	Klein Gio. Batfa	—	Firenze	54
Guglielmi Giorgio	23, 24 (u)	Roma	111	L			
Guitciardini Giulio	—	Firenze	53	Labriola Arturo	24 (u)	Napoli	92
Guitciardini Paolo	—	Firenze	53	Lacarpia Innocenzo	—	Potenza	105
Gnidi Carlo	—	Milano	76	La Francesca Giuseppe	—	Salerno	115
Guidone Prospero	23	Potenza	106	Laghi Dante	—	Firenze	53
Gnizzardi Carlo Alberto	—	Ancona (Pesaro- Urbino)	9	Laghi Ferdinando	—	Parma (Modena - Piacenza - Reg- gio nell'Emilia)	95
Guttinger Arturo	—	Roma	111	Lai Ehsio	—	Cagliari	26
Guzzini Dario	—	Macerata (Ascoli Piceno)	89	La Loggia Enrico	—	Girgenti	62
H							
Hierschell Lionello	23, 24 (u)	Udine (Belluno)	137				

COGNOME E NOME DEI CANDIDATI	LEGISLATURE precedenti	COLLEGI nei quali i candidati si presentarono	Pagina	COGNOME E NOME DEI CANDIDATI	LEGISLATURE precedenti	COLLEGI nei quali i candidati si presentarono	Pagina
La Lumia Ignazio . . .	23, 24 (u)	Girgenti	61	Libertini Gesualdo . .	da 21 a 24 (u)	Catania	85
La Lumia Isidoro . . .	—	Palermo	92	Li Donni Ferdinando .	—	Palermo	92
Lamacchia Michele . .	—	Bari delle Puglie	15	Liguori Giuseppe . . .	—	Napoli	81
La Medica Vincenzo . .	—	Foggia	55	Lionello Giuseppe . . .	—	Venezia	138
Lampiasi Giovanni Bat- tista	—	Trapani	132	Lissa Pietro	—	Sassari	118
Landolfi Michele . . .	—	Campobasso (Be- nevento)	30	Lixi Riccardo	—	Cagliari	25
Lanfranchi Alessandro	—	Bologna	22	Locatelli Ernesto . . .	—	Pavia	98
—	—	Firenze	54	Lollini Vittorio	21	Caserta	32
Lanfranchi Remo . . .	—	Cremona	46	Lombardi Giovanni . . .	—	Bari delle Puglie	17
Lanza Angiolo	—	Parma (Modena - Piacenza - Reg- gio nell'Emilia)	95	Lombardi Marin	—	Milano	78
Lanza Francesco	—	Cuneo	49	Lombardi Nicola	24 (u)	Catanzaro	39
Lanza Giacomo	—	Parma (Modena - Piacenza - Reg- gio nell'Emilia)	97	Lombardo Paolo	—	Cuneo	49
Lanza Luigi	—	Lecco	65	Lombardo Pellegrino Ettore	—	Messina	74
Lanza di Trabia Giuseppe	—	Palermo	91	Lombardo Radice Giu- seppe	—	Catania	35
Lanzara Goffredo	—	Salerno	114	Lo Monte Giovanni . . .	—	Palermo	92
Lanzavecchia Alfredo .	—	Alessandria	7	Leonardo Giuseppe . . .	(22), (23)	Caserta	32
Lanzillo Agostino	—	Milano	76	Loncaio Enrico	—	Palermo	91
La Pagna Alberto	24 (u)	Siena (Arezzo - Grosseto)	119	Longinotti Giov. Maria .	23, 24 (u)	Brescia	24
Lapolla Ernesto	—	Roma	113	Longobardi Ernesto Ce- sare	—	Ferrara (Rovigo)	51
Larizza Bruno	da 22 a 24 (u)	Reggio di Cala- bria	109	Longoni Edgardo	—	Salerno	115
Larussa Ignazio	24 (u)	Catanzaro	38	Longoni Francesco Lo- renzo	—	Milano	78
Latronico Vincenzo . . .	—	Potenza	105	Lopardi Emidio	—	Padova	88
Laurenti Edmondo	—	Roma	112	Lo Piana Agostino	21 (u)	Aquila degli Abruzzi	12
La Viola Lorenzo	—	Palermo	93	Lo Porto Francesco . . .	—	Caltanissetta	27
Lazzareschi Umberto . .	—	Lucca (Massa e Carrara)	67	Lo Presti Antonino fu Fi- lippo	24 (u)	Catania	36
Lazzari Costantino	—	Cremona	47	Lo Presti Antonino Pier di Vincenzo	—	Trapani	132
—	—	Milano	77	Lo Presti Salvatore . . .	—	Palermo	91
Lei Spano Giovanni Maria	—	Sassari	118	Lo Presti Salvatore . . .	—	Catania	36
Lembo Paolo	da 22 a 24 (u)	Bari delle Puglie	17	Lorini Eteocle	—	Alessandria	5
Leone Donato	—	Potenza	105	Lo Sardo Francesco . . .	—	Messina	73
Leone Giuseppe	da 20 a 24 (u)	Campobasso (Be- nevento)	29	Lovari Alfredo	—	Siena (Arezzo - Grosseto)	120
Leopizzi Giuseppe	—	Lecco	65	Lovetere Filippo	—	Caltanissetta	28
Lerario Paolo	—	Lecco	64	Lucarella Girolamo . . .	—	Napoli	83
Lerda Giovanni	—	Genova (Porto Maurizio)	57	Lucci Arnaldo	21 (u)	Napoli	82
Lessona Silvio	—	Firenze	54	Luciani Vito	da 22 a 24 (u)	Bari delle Puglie	17
Levi Raffaello	—	Venezia	139	Ludovici Vincenzo	—	Aquila degli Abruzzi	12
—	—	—	—	Ludovisi Fabio	—	Roma	111
—	—	—	—	Lnsignoli Alfredo	—	Roma	110

COGNOME E NOME DEI CANDIDATI	LEGISLATURE precedenti	COLLEGI nei quali i candidati si presentarono	Pagina	COGNOME E NOME DEI CANDIDATI	LEGISLATURE precedenti	COLLEGI nei quali i candidati si presentarono	Pagina
Luzzatti Luigi	da 11 a 24 (u)	Treviso	134	Mandesso Adolfo	—	Novara	87
Luzzatto Arturo	da 21 a 23	Siena (Arezzo - Grosseto)	119	Manenti Giovanni	—	Parma (Modena - Piacenza - Reg- gio nell'Emilia)	95
Luzzatto Fabio	—	Udine (Belluno)	137	Manes Carlo	—	Cosenza	15
M				Manetta Riccardo	—	Bergamo	18
Mocaggi Giuseppe	23	Genova (Porto Maurizio)	59	Mangano Vincenzo	—	Catania	36
Macci Giacomo	—	Milano	76	Mangianti Giorgio	—	Firenze	54
Macchi Luigi	24 (u)	Catania	34	Mangiarotti Giuseppe . .	—	Alessandria	6
Machella Concetto	—	Macerata (Ascoli Piceno)	69	Mangini Andrea	—	Genova (Porto Maurizio)	58
Maerelli Gine	—	Ravenna (Forli)	107	Manzi Luciano	—	Lucca (Massa e Carrara)	67
Maestri Arturo	—	Brescia	24	Marabini Anselmo	—	Bologna	21
Maestri Tullio	—	Parma (Modena - Piacenza - Reg- gio nell'Emilia)	95	Marangoni Guglielmo . .	—	Venezia	139
Maffettone Gennaro . . .	—	Napoli	80	Marangoni Guido	23, 24 (u)	Ferrara (Rovigo)	50
Maffi Fabrizio	24 (u)	Novara	87	Maraviglia Maurizio . . .	—	Roma	112
Maggiore Domenico	—	Napoli	83	Marazzi Fortunato	da 16 a 24 (u)	Cremona	46
Magherini Alberto	—	Lucca (Massa e Carrara)	67	Marchese Giulio	—	Caltanissetta	28
Magliano Giuseppe	—	Campobasso (Be- nevento)	20	Marchesi Concetto	—	Mossina	73
Magliano Stefano	—	Torino	130	Marchetti Giuseppe	—	Vicenza	142
Maglione Giovam- battista	—	Novara	87	Marchio Giovanni	—	Bari delle Puglie	17
Magnano Carmelo	—	Catania	35	Marchioro Domenico	—	Vicenza	143
Magnatena Luigi	—	Caserta	31	—	—	Milano	77
Magnoni Lucio	—	Salerno	116	Marchisio Carlo Felice . .	—	Novara	86
Magri Federico	—	Lecco	65	Marcano Gennaro	24 (u)	Caserta	32
Maimone Antonio	—	Messina	74	Marconcini Federico	—	Torino	128
Maiorino Agostino	—	Salerno	116	—	—	Novara	86
Maiorino Ernesto	—	Campobasso (Be- nevento)	30	Marcone Giuseppe	—	Aquila degli Abruzzi	12
Maitasso Michele	—	Foggia	56	Marcora Giuseppe	da 13 a 16, da 18 a 24 (u)	Como (Sondrio)	43
Majoceco Francesco	—	Alessandria	5	Maresca Eugenio	21, 22	Lecco	64
Majola Domenico	—	Foggia	56	Maresca Vespucci	—	Napoli	81
Malatesta Alberto	—	Novara	87	Marescalchi Arturo	—	Alessandria	7
Malbangi Cataldo	da 22 a 24 (u)	Bari delle Puglie	16	Marescalchi Gravina Luigi	19, 20, 21	Caltanissetta	27
Malgeri Francesco	—	Reggio di Calabria	108	Marchinotti Lare	—	Sassari	118
Mambretti Giulio	—	Como (Sondrio)	42	Marinelli Oddo	—	Ancona (Pesaro e Urbino)	9
Mameli Efsio	—	Sassari	118	Marinelli Olinto	—	Udine (Belluno)	137
Mammarella Amedeo	—	Napoli	84	Marinetti Emilio Fi- lippo Tommaso	—	Milano	76
Manci Filippo	—	Messina	74	Marino Antonio	—	Bari delle Puglie	16
Mancini Antonio	—	Pisa (Livorno)	102	Marino Nicolo	—	Catania	36
Mancini Augusto	24 (u)	Lucca (Massa e Carrara)	67	Marinucci Bernardino . .	—	Aquila degli Abruzzi	12
—	—	—	—	Marone Gennaro	—	Napoli	82

COGNOME E NOME DEI CANDIDATI	LEGISLATURE precedenti	COLLEGI nei quali i candidati si presentarono	Pagina	COGNOME E NOME DEI CANDIDATI	LEGISLATURE precedenti	COLLEGI nei quali i candidati si presentarono	Pagina
Marracino Alessandro . . .	—	Campobasso (Benevento)	30	Mattana Felice	—	Torino	128
Marro Giovanni	—	Cuneo	40	Mattel-Gentili Paolo . .	—	Ancona (Pesaro e Urbino)	8
Marrone Nino	—	Palermo	93	Matteotti Giacomo	—	Ferrara (Rovigo)	50
Marsano Giov. Battista vulgo Luigi	—	Genova (Porto Maurizio)	60	Matteucci Enrico	—	Ancona (Pesaro e Urbino)	10
Martignon Piero	—	Treviso	133	Matteuzzi Ercole	—	Roma	113
Martinelli Abbondio . . .	—	Como (Sondrio)	42	Mauri Angela	22	Milano	76
Martinengo Giuseppe . . .	—	Alessandria	6	Mauri Vincenzo	—	Pavia	99
Martini-Bernardi Carlo . .	—	Firenze	53	Mauro Clemente	—	Salerno	115
Martini Cesare	—	Torino	128	Mauro Francesco	—	Milano	76
Martini Ezio	—	Siena (Arezzo - Grosseto)	120	Mauro Tommaso	20, (21), 24 (u)	Trapani	132
Martini Ferdinando	da 12 a 21 (u)	Lucca (Massa e Carrara)	67	Mauro Vincenzo	—	Napoli	82
Martini Mario Augusto . . .	—	Firenze	53	Maury Eugenio	17, 18, 20, 21, 23, 24 (u)	Foggia	55
Martino Antonio	—	Trapani	131	Mayller Gaetano	—	Napoli	80
Martira Egiberto	—	Roma	111	Maysse Francesco	—	Salerno	115
Martorano Amedeo	—	Cosenza	45	Mazza Alberto	—	Bologna	21
Marvasi Roberto	—	Potenza	105	Mazza Domenico	—	Torino	130
Marverti Cesare	—	Salerno	116	Mazzanti Raffaele	—	Ferrara (Rovigo)	51
Marzi Domenico	—	Parma (Modena - Piacenza - Reggio nell'Emilia)	95	Mazzarella Basilio	24 (n)	Caserta	33
Marzotto Luciano	—	Roma	112	Mazzinghi Gino	—	Firenze	53
Mascagni Luigi	—	Vicenza	143	Mazzotti Mario	—	Salerno	114
Maschio Giovanni	—	Siena (Arezzo - Grosseto)	120	Mazzocco Lnigi Osvaldo . .	—	Vicenza	143
Maschioni Pasquale	da 21 a 24 (n)	Torino	128	Mazzolani Ulderico	24 (u)	Ravenna (Forli)	107
Mascioli Egista	—	Chieti	40	Mazzone Lorenzo	—	Caltanissetta	28
Masini Giulio	22, 24 (u)	Bergamo	18	Mazzoni Nino	24 (n)	Parma (Modena - Piacenza - Reggio nell'Emilia)	95
Masnata Giulio Enrico . . .	—	Firenze	54	Mazzucca Giacinto	—	Napoli	81
Masotti Tullio	—	Genova (Porto Maurizio)	59	Mazzucato Edmondo	—	Milano	76
Massa Michele	—	Parma (Modena - Piacenza - Reggio nell'Emilia)	97	Mecheri Gioacchino	—	Roma	112
Massardo Angelo	—	Napoli	83	Meda Filippo	28, 24 (n)	Milano	70
Mastino Pietro	—	Genova (Porto Maurizio)	50	Medici del Vascello Luigi	24 (u)	Roma	112
Mastracchi Enrico	—	Sassari	118	Mole Davide	—	Napoli	80
Mastropaolo Michele	—	Catanzaro	38	Melegari Carlo	—	Parma (Modena - Piacenza - Reggio nell'Emilia)	97
Mastrorocco Vincenzo	—	Napoli	79	Melli Giuseppe	—	Parma (Modena - Piacenza - Reggio nell'Emilia)	96
Materi Pasquale	23, 24 (u)	Bari delle Puglie	16	Melodia Vincenzo	—	Messina	73
Mathis Agostino	—	Potenza	104	Meloni Antonio	—	Sassari	118
		Cuneo	40	Mendaja Francesco	—	Potenza	105
				Mendaju Vincenzo	da 22 a 24 (u)	Potenza	104

COGNOME E NOME DEI CANDIDATI	LEGISLATURE precedenti	COLLEGI nei quali i candidati si presentarono	Pagina	COGNOME E NOME DEI CANDIDATI	LEGISLATURE precedenti	COLLEGI nei quali i candidati si presentarono	Pagina
Meneghetti Nazzeno	—	Treviso	184	Miliani Giovan. Battista . .	da 22 a 24 (u)	Ancona (Pesaro e Urbino)	9
Menighetti Giovanni	—	Alessandria	6	Millemaci Rosario	—	Messina	72
Menozi Luigi	—	Parma (Modena - Piacenza - Reggio nell'Emilia)	96	Milone Guido	—	Napoli	84
Mentasti Attilio	—	Ferrara (Rovigo)	51	Mini Alberto	—	Udine (Belluno)	137
Meoni Giuseppe	—	Firenze	54	Minichini Ernesto	—	Napoli	80
Mercandino Giovanni	—	Torino	130	Mintale Luigi	—	Messina	73
Mercanti Guido	—	Teramo	125	Mirabelli Roberto	17, da 20 a 23	Napoli	88
Mercogliano Felice	—	Caserta	33	Miranda Giovanni	—	Avellino	14
Merighi Mario	—	Parma (Modena - Piacenza - Reggio nell'Emilia)	97	Misiano Francesco	—	Napoli	83
Merizzi Giovanni	—	Como (Sondrio)	42	Mocheri Muzio	—	Torino	120
Merlani Antonio	—	Roma	112	Modighiani Giuseppe Emanuele	21 (u)	Perugia	101
Merlin Umberto	—	Ferrara (Rovigo)	51	Modigliani Giuseppe Emanuele	—	Pisa (Livorno)	103
Merlini Gerolamo	—	Padova	89	Moioli Carlo	—	Treviso	134
Merlo Iginio Francesco . . .	—	Milano	78	Moiso Andrea	—	Alessandria	7
Merloni Giovanni	24 (u)	Lucca (Massa e Carrara)	66	Molè Errico	—	Catanzaro	38
Merola Saverio	—	Siena (Arezzo - Grosseto)	120	Molè Salvatore	—	Siracusa	122
Meroni Guido	—	Caserta	33	Mollina Rodolfo	23, 24 (u)	Novara	87
Meschiari Gino	—	Mantova	71	Molinari Giovanni fu Emanuele	—	Milano	76
Mesadaglia Luigi	23	Perugia	101	Molinari Giovanni fu Emanuele	—	Parma (Modena - Piacenza - Reggio nell'Emilia)	97
Messina Giuseppe	—	Pisa (Livorno)	102	Molinari Vittorio	—	Torino	127
Mesani Pio	—	Verona	140	Molitierno Nicola	—	Napoli	82
Mezzanotte Camillo	(18), da 19 a 23	Girgenti	62	Mombello Augusto	—	Genova (Porto Maurizio)	58
Miani Antonio	—	Parma (Modena - Piacenza - Reggio nell'Emilia)	96	Mombello Oreste	—	Novara	87
Mianelli Francesco	—	Chieti	40	Momigliano Riccardo	—	Como (Sondrio)	43
Miari Giacomo	23, 24 (u)	Udine (Belluno)	186	Monaco Antonio	—	Novara	87
Miccichè Giovanni	24 (u)	Potenza	105	Monaco Oscar	—	Palermo	91
Miceli-Picardi di Francesco	—	Padova	88	Monaco Pietro	—	Napoli	82
Micheli Giuseppe	da 22 a 24 (a)	Girgenti	62	Mondello Giacomo	(23), 24 (u)	Torino	140
		Cosenza	45	Mondello Eugenio	—	Messina	73
		Parma (Modena - Piacenza - Reggio nell'Emilia)	95	Mondi Eugenio	—	Padova	89
		Messina	73	Monici Giovanni	—	Roma	112
		Roma	110	Montagna Francesco	da 17 a 19, da 21 a 23	Caserta	31
		Salerno	116	Montalbauo Domenico	—	Girgenti	62
		Cremona	47	Montalcini Emanuele	—	Alessandria	5
		Treviso	133	Montalto Giacomo	—	Trapani	131
		Bologna	21	Montefusco Filippo	—	Salerno	116
		Ravenna (Forli)	106	Montemartini Luigi	da 21 a 24 (u)	Pavia	99
				Montemurro Francesco Paolo	—	Potenza	105
				Monti Achille	—	Pavia	96

COGNOME E NOME DEI CANDIDATI	LEGISLATURE precedenti	COLLEGI nei quali i candidati si presentarono	Pagina	COGNOME E NOME DEI CANDIDATI	LEGISLATURE precedenti	COLLEGI nei quali i candidati si presentarono	Pagina
Mentini Giorgio	—	Brescia	24	Murgia Diego	—	Sassari	118
Montipò Gino	—	Parma (Modena - Piacenza - Reg- gio nell'Emilia)	97	Murialdi Luigi	24 (u)	Alessandria	5
Montù Carlo	23	Torino	130	Murrino Raffaele	—	Napoli	82
Montuori Luca	—	Avellino	14	Musacchio Giuseppe	—	Salerno	115
Monzeglio Enrico	—	Alessandria	6	Muscatti Elia	23, 24 (u)	Bari delle Puglie	16
Mora Giuseppe	—	Parma (Modena - Piacenza - Reg- gio nell'Emilia)	97	Muscato Giuseppe	—	Venezia	130
Morabito Antonio	—	Reggio di Cala- bria	109	Musso Piantelli Gio- vanni Giuseppe	—	Siracusa	153
Morandi Emilio	—	Parma (Modena - Piacenza - Reg- gio nell'Emilia)	96	Musso Piantelli Gio- vanni Giuseppe	—	Genova (Porto Maurizio)	58
Morandi Rodolfo	—	Lucca (Massa e Carrara)	66	Mussolini Benito	—	Milano	76
Morara Sassi Luigi	—	Bologna	22	Musto Raffaele	—	Caserta	33
Morea Francesco	—	Lecce	64	Muzi Saturnino	—	Aquila degli Abruzzi	12
Morea Stanislao	—	Bari delle Puglie	16	N			
Morelli-Gualtierotti Gi- smondo	da 17 a 24 (u)	Firenze	53	Naglieri Ercole	—	Caserta	32
Moreschi Bartolomeo	—	Mantova	71	Naldi Filippo	—	Lucca (Massa e Carrara)	67
Morgari Coddino	da 20 a 24 (u)	Torino	129	Napoli Francesco	—	Trapani	132
Morini Emilio	—	Pavia	99	Nappi Giuseppe	—	Genova (Porto Maurizio)	60
Morisani Teodoro	24 (u)	Caserta	33	Nardi Alfonso	—	Bologna	21
Moroni Giulio	—	Como (Sondrio)	43	Nardi Carlo	—	Genova (Porto Maurizio)	58
Morpurgo Elio	da 19 a 24 (u)	Udine (Belluno)	137	Nardone Bernardo	—	Caserta	32
Morra Alberto	—	Napoli	83	Nasalli-Rocca Amedeo	—	Parma (Modena - Piacenza - Reg- gio nell'Emilia)	95
Morso Rosario Fran- cesco	—	Siracusa	123	Nasci Giuseppe	—	Chieti	40
Mortara Aobillo	—	Torino	129	Nasi Ferdinando	—	Torino	130
Mortara Edgardo	—	Firenze	54	Nasi Nunzio	da 16 a 22, (23), 24 (u)	Trapani	132
Mosca Tommaso	23, 24 (u)	Campobasso (Be- nevento)	39	Nasi Virgilio	—	Palermo	90
Moscati Amedeo	—	Salerno	114	Nasini Raffaello	—	Siena (Arezzo - Grosseto)	119
Motta Giacinto	—	Milano	78	Natoli Giuseppe	—	Palermo	91
Mottola Domenico	—	Catanzaro	38	Nava Cesare	23, 24 (u)	Milano	76
Mottola Francesco	—	Catanzaro	38	Nava Claudio	—	Parma (Modena - Piacenza - Reg- gio nell'Emilia)	95
Mottola Ignazio	—	Napoli	79	Nava Ottorino	23, 24 (u)	Parma (Modena - Piacenza - Reg- gio nell'Emilia)	97
Mucci Antonio	—	Napoli	83	Necchi Villa Ludovico	—	Milano	76
Mucci Luigi Leone	—	Foggia	56	Negretti Adolfo	—	Siena (Arezzo - Grosseto)	121
Muccio Carlo	—	Siracusa	122	Negri Augusto	—	Parma (Modena - Piacenza - Reg- gio nell'Emilia)	97
Mulas Tullio	—	Cagliari	26	Negro Luigi	—	Alessandria	6
Munari Davide	—	Vicenza	143	Nervi Giuseppe	—	Alessandria	5
Municchi Pietro	—	Napoli	80				
Mura Giov. Antioeo	—	Sassari	118				
Murari Mario	—	Mantova	70				

COGNOME E NOME DEI CANDIDATI	LEGISLATURE precedenti	COLLEGI nei quali i candidati si presentarono	Pagina	COGNOME E NOME DEI CANDIDATI	LEGISLATURE precedenti	COLLEGI nei quali i candidati si presentarono	Pagina
Netti Aldo	—	Perugia	101	P			
Niccoli Gaetano	—	Catanzaro	38	Pacchi Gaetano	—	Firenze	54
Nicola Gaspare	—	Pavia	99	Padoa Alessandro	—	Venezia	139
Nicolai Adolfo	—	Ferrara (Rovigo)	50	Padulli Giulio	23, 24 (u)	Como (Sondrio)	42
Nicoletti Onorato	—	Perugia	101	Pagella Vincenzo	—	Torino	129
Nicolis Edmondo di Ro- bilant	—	Cuneo	49	Paiotti Giulio	—	Lucca (Massa e Carrara)	66
Nicotera Nicola	(23)	Catanzaro	37	Pais-Serra Francesco	da 15 a 24 (u)	Sassari	117
Nicotri Gaspare	—	Trapani	132	Pala Giacomo	da 20 a 24 (u)	Sassari	117
Nitti Francesco	da 23 a 24 (u)	Potenza	104	Paladini Osvaldo	—	Cosenza	45
Nobili Tito Oro	—	Perugia	100	Palatini Giuseppe	—	Udine (Belluno)	136
Nocera Giurato Gio- vanni	—	Caltanissetta	28	Palena Luigi	—	Alessandria	6
Nostrini Giuseppe	—	Cremona	47	Pallastrelli Francesco	—	Parma (Modena - Piacenza - Reg- gio nell'Emilia)	97
Notarantonio Alfonso	—	Caserta	32	Pallastrelli Giovanni	24 (u)	Parma (Modena - Piacenza - Reg- gio nell'Emilia)	96
Notaris Luigi	—	Alessandria	6	Pallini Arturo	—	Siena (Arezzo - Grosseto)	121
Nunziante Ferdinando	23, 24 (u)	Reggio di Calabria	109	Palma Ferdinando	—	Napoli	81
Nuvoloni Gaetano	—	Ravenna (Forlì)	107	Palmieri Giannetto	—	Genova (Porto Maurizio)	60
O				Palomba Luigi	—	Napoli	83
Oieni Sebastiano	—	Messina	73	Palumbo Saverio	—	Messina	73
Oliaro Guglielmo	—	Alessandria	6	Pancamo Antonino	—	Girgenti	61
Oliva Riccardo	—	Terino	130	Panchiano Gino	—	Padova	80
Olivetti Gio	—	Milano	76	Pansini Pietro	da 17 a 24 (u)	Bari delle Puglie	16
Ollandini Edoardo	24 (u)	Terino	130	Pantano Eduardo	16, 17, da 19 a 24 (u)	Catania	34
Olmi Roberto	—	Genova (Porto Maurizio)	58	Pante Costantino	—	Udine (Belluno)	136
Orano Paolo	—	Pavia	98	Paola Giovanni	—	Trapani	132
Orefici Girolamo	—	Cagliari	26	Paolino Stefano	—	Cuneo	49
Origo Alfredo	—	Brescia	25	Paoloni Giovanni	—	Udine (Belluno)	136
Orlandi Vincenzo	—	Salerno	115	Paono Giuseppe	—	Caserta	33
Orlandi Armindo	—	Bari delle Puglie	15	Papa Raffaele	—	Siracusa	123
Orlando Salvatore	da 22 a 24 (u)	Genova (Porto Maurizio)	60	Paparo Raffaele	23, 24 (u)	Catanzaro	39
Orlando Vittorio Ema- nuele	da 20 a 24 (u)	Genova (Porto Maurizio)	60	Paratore Giuseppe	23, 24 (u)	Messina	73
Orroi Ernesto	—	Palermo	91	Paris Luigi	—	Teramo	124
Orsi Attilio	—	Roma	110	Parlapiano-Vella Anto- nino	24 (u)	Girgenti	62
Orsini Gustavo	—	Parma (Modena - Piacenza - Reg- gio nell'Emilia)	97	Parodi Emilio	23, 24 (u)	Genova (Porto Maurizio)	59
Ortesta Nicola	—	Lucca (Massa e Carrara)	67	Paroli Ercole	—	Brescia	23
Osalcini Cesare	—	Lecce	64	Parpagnoli Giuseppe	—	Roma	118
	—	Roma	111				

COGNOME E NOME DEI CANDIDATI	LEGISLATURE precedenti	COLLEGI nei quali i candidati si presentarono	Pagina	COGNOME E NOME DEI CANDIDATI	LEGISLATURE precedenti	COLLEGI nei quali i candidati si presentarono	Pagina
Parziale Filippo . . .	—	Campobasso (Benevento)	30	Pensa Tommaso . . .	—	Foggia	55
Pasanisi Raffaele . . .	—	Bari delle Puglie	16	Perali Pericle	—	Perugia	101
Pascale Luigi	—	Campobasso (Benevento)	30	Perazzolo Silvio	—	Verona	140
Pasquali Ambrogio . . .	—	Genova (Porto Maurizio)	60	Perego Luigi	—	Milano	78
Pasqualino-Vassallo Rosaria	da 23 a 24 (u)	Caltanissetta	27	Perfumi Arturo	—	Brescia	24
Pasqui Andrea	—	Sienna (Arezzo - Grosseto)	121	Pericoli Alessio	—	Macerata (Ascoli Piceno)	69
Pastega Luigi	—	Treviso	134	Pernis Benevenuto	—	Cagliari	26
Pastora Ottavio	—	Torino	129	Perenaci Ernesto	—	Catanzaro	38
Pastore Raffaele	—	Bari delle Puglie	16	Perrone di San Martino Fernando	—	Torino	198
Paternò Salvatore	—	Siracusa	123	Perrone Francesco	24 (u)	Potenza	104
Paternostro Roberto . . .	—	Palermo	91	Perrotti Antonio	—	Campobasso (Benevento)	30
Patrizi Mariano	—	Macerata (Ascoli Piceno)	68	Persico Giovanni	—	Caserta	38
Paudice Ciro	—	Napoli	83	Pescatori Ferdinando	—	Pisa (Livorno)	103
Pavan Felice	—	Padova	89	Pescetti Giuseppe	da 20 a 24 (n)	Firenze	54
Pavone Fausto	—	Salerno	115	Pesenti Antonio	—	Bergamo	19
Peano Camillo	24 (u)	Cuneo	48	Pesenti Emilio	—	Venezia	198
Pecchioni Egidio	—	Parma (Modena - Piacenza - Reggio nell'Emilia)	95	Pessi Carlo	—	Milano	77
Pecoraro-Lombarda Antonio	23	Palermo	92	Pestalozza Antonio	—	Novara	86
Pedinoli Antonio	—	Messina	72	Petrazzani Pietro	—	Parma (Modena - Piacenza - Reggio nell'Emilia)	97
Peirce Giorgio	—	Ferrara (Rovigo)	51	Petriella Teofilo	—	Campobasso (Benevento)	30
Peià Vittorio	—	Napoli	81	Petrillo Alfredo	24 (u)	Avellino	14
Pellanda Paolino	—	Ferrara (Rovigo)	51	Petritti Amerigo	—	Avellino	14
Pellati Lorenzo	—	Novara	87	Petrucci Ardilio	—	Firenze	53
Pellegrini Antonino	—	Alessandria	7	Petti Raffaele	—	Salerno	115
Pellegrini Antonino	—	Catanzaro	39	Pezza Francesco	—	Pavia	99
Pellegrini Francesco Carlo	—	Pisa (Livorno)	103	Pezzuolo Angelo	24 (u)	Napoli	81
Pellegrini Mario	—	Parma (Modena - Piacenza - Reggio nell'Emilia)	96	Phillipson Dino	—	Firenze	53
Pellegrino Giuseppe	23	Lecce	68	Piana Emilio Matteo	—	Alessandria	7
Pellegrino Pasquale	—	Messina	74	Planese Giuseppe	22	Campobasso (Benevento)	30
Pellegrino Stefano	—	Trapani	132	Pianezola Gio. Battista	—	Vicenza	143
Pellizzari Ludovico	—	Roma	112	Piazza Mario	—	Alessandria	6
Pelullo Ferdinando	—	Avellino	14	Pleco Vincenzo	—	Torino	130
Penazzo Francesco	—	Milano	78	Piccoli Domenico	—	Vicenza	143
Pennaroli Italo	—	Torino	130	Pieoni Renato	—	Milano	78
Pennati Alessandro	—	Milano	76	Piohi Giuseppe	—	Cagliari	25
Pennis Giuseppe	24 (u)	Catania	35	Piccone Gaspare Ambrogio	—	Cirigenti	62
Pennis Romeo Francesco	—	Catania	35	Piemante Giuseppe Ernesto	—	Udine (Belluno)	186
				Pietravalle Michele	23, 24 (u)	Campobasso (Benevento)	30

COGNOME E NOME DEI CANDIDATI	LEGISLATURE precedenti	COLLEGI nei quali i candidati si presentarono	Pagina	COGNOME E NOME DEI CANDIDATI	LEGISLATURE precedenti	COLLEGI nei quali i candidati si presentarono	Pagina
Pietriboni Ernesto	24 (n)	Udine (Belluno)	136	Pozzi Giovanni	—	Perugia	101
Pietrogrande Rinaldo	—	Padova	89	Pozzi Riccardo	—	Milano	76
Pignatari Raffaele	—	Potenza	104	Pozzolini Alfredo	—	Pisa (Livorno)	103
Pignatelli Luigi	—	Campobasso (Benevento)	30	Prampolini Camillo	da 17 a 21, (22), 23, 24 (u)	Parma (Modena - Piacenza - Reggio nell'Emilia)	95
Pisati Gastano	—	Firenze	54	Prandi Giacinto	—	Torino	130
Pileggi Francesco	—	Catanzaro	39	Prato Nicola	—	Torino	130
Pini Armando	—	Bologna	21	Preda Gio. Battista	—	Bergamo	19
Pinna Francesco	—	Sassari	117	Predieri Enrico	—	Pavia	98
Pipitone Vincenzo	da 19 a 24 (u)	Trapani	122	Presti Luigi	—	Napoli	80
Pirolini Gio. Battista	24 (n)	Ravenna (Forlì)	107	Presutti Emidio	—	Teramo	125
Pistaja Ernesto	—	Alessandria	6	Presutti Enrico	—	Campobasso (Benevento)	30
Piva Edoardo	—	Padova	89	Prete Camillo vulgo Nino	—	Genova (Porto Maurizio)	60
Pivano Francesco	—	Ferrara (Rovigo)	51	Prida Armando	—	Torino	130
Pizzini Gustavo	24 (u)	Cuneo	45	Principe Michele	—	Salerno	116
Pizzo Giovanni	—	Cuneo	49	Priora Alberto	—	Pavia	99
Plassa Luigi	—	Torino	130	Probatì Eugenio	—	Udine (Belluno)	136
Plubino Giovanni	—	Siracusa	123	Provera Lorenzo	—	Alessandria	7
Pocai Agostino	—	Lucca (Massa e Carrara)	67	Prunas-Tola Gaetano	—	Novara	86
Podrecca Guido Luigi	23	Milano	76	Pucci Giuseppe	—	Palermo	92
Poggi Francesco	—	Alessandria	6	Pugliese Giovan Francesco	—	Catanzaro	38
Poggi Michelino	—	Genova (Porto Maurizio)	60	Puntì Ottavio	—	Udine (Belluno)	136
Poggipollini Ettore	—	Parma (Modena - Piacenza - Reggio nell'Emilia)	95	Punzi Salvatore	—	Catania	36
Polara Saverio	—	Siracusa	123				
Poli Polo	—	Mantova	71	Quaglino Felice	23, 24 (u)	Novara	87
Pollaeci Luigi Carlo Gino	—	Genova (Porto Maurizio)	59	Quarantini Francesco	—	Macerata (Ascoli Piceno)	69
Polliotti Gioachino	—	Torino	128	Quario Ernesto	—	Alessandria	6
Pomata Antico	—	Cagliari	25	Quarta Ugo	—	Lecce	65
Pomponi Teodorico	—	Macerata (Ascoli Piceno)	69	Quartleroni Carlo	—	Roma	113
Pontecorvi Raniero	—	Perugia	101				
Porrati Ettore	—	Alessandria	6				
Porro Evasio	—	Torino	128	Rabaglia Pietro	—	Parma (Modena - Piacenza - Reggio nell'Emilia)	97
Portone Giuseppe	—	Lecce	64	Rabazzana Pietro	—	Torino	129
Porzio Giovanni	23, 24 (u)	Napoli	81	Radi Augusto	—	Ancona (Pesaro e Urbino)	10
Positano Giovanni Giuseppe	—	Foggia	56	Raggio Roberto	—	Milano	78
Positano Vittorio	—	Bari delle Puglie	17	Raimondi Carlo Tomaso	—	Milano	78
Postiglione Ernesto	—	Napoli	81	Raimondo Orazio	24 (u)	Genova (Porto Maurizio)	58
Pottino Roberto	—	Palermo	92				

COGNOME E NOME DEI CANDIDATI	LEGISLATURE precedenti	COLLEGI nei quali i candidati si presentarono	Pagina	COGNOME E NOME DEI CANDIDATI	LEGISLATURE precedenti	COLLEGI nei quali i candidati si presentarono	Pagina
Scaduto Giosafat . . .	—	Trapani	133	Serra Nicola	24 (u)	Cosenza	45
Scagnetti Giovanni . . .	—	Pavia	99	Serrao Rodolfo	—	Catanzaro	59
Scalabrini Emiliano . . .	—	Novara	86	Serrati Carlo	—	Genova (Porto Maurizio)	80
Scalori Ugo	23, 24 (u)	Mantova	71	Sessa Cesare	—	Girgenti	62
Scapaticci Vincenzo . . .	—	Aquila degli Abruzzi	12	Severini Felice	—	Messina	74
Scaraballe Felice	—	Verona	141	Severini Tommaso	—	Bari delle Puglie	16
Scarsini Francesco	—	Macerata (Acoli Piceno)	69	Severino Giulio	—	Genova (Porto Maurizio)	60
Scattolano Mariano	22, 23	Roma	111	Sgarra Raffaele	—	Bari delle Puglie	18
Scevola Giuseppe	—	Pavia	99	Sgobbo Francesco Paolo	—	Avellino	13
Schiavati Natale	—	Parma (Modena - Piacenza - Reg- gio nell'Emilia)	97	Siani Alberto	—	Salerno	115
Schiavi Salesio	—	Parma - Modena - Piacenza - Reg- gio nell'Emilia)	96	Sichel Adelmo	da 20 a 24 (u)	Parma (Modena - Piacenza - Reg- gio nell'Emilia)	95
Schiavina Giuseppe	—	Alessandria	8	Siliani Luigi	—	Catanzaro	39
Schiavon Sebastiano	24 (u)	Padova	89	Sitoia Augusto	—	Napoli	84
Schiavone Palumbo Matteo	—	Napoli	83	Sighieri Ettore	23, 24 (u)	Pisa (Livorno)	102
Schillaci Vincenzo	—	Salerno	116	Sigismondi Nicola	—	Chieti	41
Schinotti Pio	—	Palermo	91	Signerini Agostino	—	Siena (Arezzo - Grosseto)	121
Schirò Lucio	—	Ravenna (Forlì)	107	Siles Nicola	—	Reggio di Calabria	109
Sclacca-Giardina Sal- vatore	(23), 24 (u)	Siracusa	122	Silva Angelo	—	Parma (Modena - Piacenza - Reg- gio nell'Emilia)	96
Sclabba Giuseppe	—	Messina	73	Silvestrini Raffaello	—	Perugia	101
Sclaloja Antonio	24 (u)	Palermo	91	Silvio Vincenzo	—	Cosenza	45
Sclorati Clote	23, 24 (u)	Napoli	80	Simonti Italo	—	Roma	113
Scipioni Foscolo	—	Alessandria	6	Sincero Francesco	—	Torino	127
Sclavo Achille	—	Siena (Arezzo - Grosseto)	120	Sindici Paulo	—	Roma	111
Scota Nino Bixio	—	Siena (Arezzo - Grosseto)	119	Sipari Ermindo	24 (u)	Aquila degli Abruzzi	11
Scotti Giacomo	—	Lucca (Massa e Carrara)	67	Sircana Silvio	—	Cagliari	26
Scotti Luigi	—	Mantova	71	Sironi Torquato	—	Milano	78
Scribanti Angelo	—	Alessandria	7	Sissa Manlio	—	Mantova	71
Sella Corradino	17, 20	Napoli	80	Sitta Pietro	24 (u)	Ferrara (Rovigo)	51
Sella Riccardo	—	Genova (Porto Maurizio)	58	Smerli Filiberto	—	Firenze	54
Selvaggi Engenio	—	Novara	87	Soderini Edoardo	24 (u)	Ancona (Pesaro e Urbino)	8
Semmola Ginaoppe	17	Torino	128	Solari Ferdinando	—	Genova (Porto Maurizio)	58
Senape-De Pace Luigi	—	Lecce	65	Solano Giuseppe	—	Napoli	89
Sensi Francesco	—	Lecce	63	Soldi Romeo	—	Milano	77
Sergio Alberto	—	Cosenza	45	Sole Gennaro Raffaele	—	Potenza	106
Serpi Rodolfo	—	Trapani	133	Soleri Marcello	24 (u)	Cuneo	48
		Napoli	83	Sellima Ginaoppe	—	Catania	35
		Salerno	116	Somaini Francesco	24 (u)	Como (Sondrio)	43

COGNOME E NOME DEI CANDIDATI	LEGISLATURE precedenti	COLLEGI nei quali i candidati si presentarono	Pagina	COGNOME E NOME DEI CANDIDATI	LEGISLATURE precedenti	COLLEGI nei quali i candidati si presentarono	Pagina
Serge Francesco	—	Caltanissetta	37	T			
Sottile Michelangelo	—	Messina	74	Talamazzi Giulio	—	Parma (Modena - Piacenza - Reg- gio nell'Emilia)	96
Spada Domenico Andrea	—	Bari delle Puglie	16	Tamborino Paolo	—	Lecce	69
Spagnoli Antonio Edeardo	—	Como (Sondrio)	43	Tamburini Francesco	—	Lecce	63
Spalvieri Cesare	—	Macerata (Acoli Piceno)	69	Tamburrino Erocle	—	Caserta	32
Spanò Domenico	—	Torino	130	Tangorra Vincenzo	—	Lucca (Massa e Carrara)	67
Spano Nicola	—	Sassari	118	Tanturri Domenico	—	Aquila degli Abruzzi	11
Sparagana Mattia	—	Caserta	32	Targetti Ferdinando	—	Firenze	54
Spasari Francesco	—	Catanzaro	39	Taroui Paolo	da 19 a 22	Milano	78
Spelta Eugenio	—	Padova	88	Tartara Antonio Ro- mualdo	—	Ravenna (Forlì)	107
Speroni Angelo	—	Milano	78	Tasca Alessandro	22, (23), 24 (u)	Alessandria	7
Sperti Ferruccio	—	Genova (Porto Maurizio)	59	Tasca Bordonaro Ales- sandro	—	Palermo	91
Spetrino Eugenio	23, 24 (u)	Campobasso (Bene- vento)	20	Tassinari Francesco	—	Palermo	92
Spinelli Oreste	—	Cosenza	44	Tassone Pasquale	—	Alessandria	6
Spinolo Augusto	—	Alessandria	7	Taurchini Emilio Et- tore	—	Catanzaro	38
Squitti Baldassarro	da 17 a 23	Catanzaro	37	Tedeschi Edmondo	—	Perugia	101
Stagno d'Alcontres Fer- dinando	—	Messina	72	Tedeschi Gabriele	—	Bologna	21
Stancanelli Giuseppe	—	Messina	73	Tedeschi Giuseppe	—	Napoli	81
Stara Massimo	—	Sassari	118	Tedeschi Giuseppe	—	Lucca (Massa e Carrara)	67
Starita Pietro	—	Bari delle Puglie	16	Tedeschi-Rizzone Cor- rado	da 21 a 24 (u)	Siracusa	123
Stasi Vincenzo	—	Bari delle Puglie	18	Tedesco Ettore	—	Avellino	13
Statera Giovanni	—	Udine (Belluno)	186	Tedesco Francesco	da 21 a 24 (u)	Chieti	40
Stefani Evaristo	—	Bergamo	19	Teodori Renato	—	Roma	113
Storacehini Romeo	—	Ancona (Pesaro e Urbino)	10	Teotti Angelo	—	Brescia	24
Stovani Giuseppe	—	Parma (Modena - Piacenza - Reg- gio nell'Emilia)	97	Terzulli Luigi	—	Bari delle Puglie	16
Stizzi Amulio	—	Pisa (Livorno)	103	Tescione Giovanni	—	Caserta	33
Storoni Emilio	24 (u)	Ancona (Pesaro e Urbino)	9	Teso Antonio	da 21 a 24 (u)	Vicenza	142
Storchi Amilcare	—	Parma (Modena - Piacenza - Reg- gio nell'Emilia)	95	Testa Giovanni	—	Alessandria	7
Stovani Cesare	—	Milano	77	Theodoli Alberto	24 (u)	Perugia	101
Strano Giovanni	—	Catania	36	Tibaldi Ettore	—	Pavia	98
Stromillo Michelangelo	—	Napoli	82	Tibone Romualdo	—	Torino	130
Strona Amilcare	—	Novara	87	Tinti Annibale	—	Brescia	24
Stucchi-Prinetti Luigi	—	Como (Sondrio)	42	Tiraboschi Alessandro	—	Bergamo	18
Sugameli Francesco	—	Trapani	132	Toccabelli Giambattista	—	Brescia	24
Snraee Bruno	—	Reggio di Ca- labria	108	Tocci Francesco	—	Cosenza	44
Susi Attilio	—	Roma	113	Todaro Faranda Anto- nino	—	Messina	74
		Aquila degli Abruzzi	12	Todeschini Mario	21, 22, 24 (u)	Verona	141

COGNOME E NOME DEI CANDIDATI	LEGISLATURE precedenti	COLLEGI nei quali i candidati si presentarono	Pagina	COGNOME E NOME DEI CANDIDATI	LEGISLATURE precedenti	COLLEGI nei quali i candidati si presentarono	Pagina	
Toesca di Castellazzo Carlo	—	Torino	127	Trovato Antonino . . .	—	Caltanissetta	28	
Tofani Giovanni	—	Macerata (Ascoli Piceno)	68	Troylo Francesco	—	Lecce	63	
Tonelli Alberto	—	Lucca (Massa e Carrara)	67	Trozzi Mario	—	Aquila degli Abruzzi	12	
Tonelli Carlo	—	Lucca (Massa o Carrara)	67	Truceo Francesco	—	Chieti	41	
Tonello Tomaso Angelo	—	Treviso	138	Tuccari Enrico	—	Alessandria	7	
Tonetti Michele	—	Lucca (Massa o Carrara)	67	Tucci Antonio	—	Catania	36	
Toni Ottorino	—	Firenze	54	Tullo Francesco	—	Bari delle Puglie	15	
Tono Pietro	—	Udine (Belluno)	136	Tupini Umberto	—	Udine (Belluno)	137	
Toracca Emilio	—	Genova (Porto Maurizio)	59	Turani Alberto	—	Macerata (Ascoli Piceno)	69	
Torre Andrea	23, 24 (u)	Salerno	115	Turati Filippo	da 19 a 24 (u)	Caserta	33	
Torre Edoardo	—	Alessandria	6	Turco Alessandro	22, 23	Milano	77	
Torriani Carlo	—	Torino	128			Catanzaro	38	
Torriani Davide	—	Genova (Porto Maurizio)	58	U				
Torrio Vincenzo	—	Potenza	105	Ubaldi Giovanni Battista	—	Perugia	101	
Torti Carlo	—	Siena (Arezzo - Grosseto)	121	Uberti Giovanni	—	Verona	141	
Tortorelli Nicolò	24 (u)	Trapani	132	Ulpiani Celso	—	Macerata (Ascoli Piceno)	68	
Toscanelli Nello	23, 24 (u)	Pisa (Livorno)	103	Ungaro Riccardo	—	Campobasso (Benevento)	30	
Toscani Amilcare	—	Lucca (Massa e Carrara)	67	Urangia Gino	—	Mantova	71	
Toscani Italo	—	Napoli	85	Urbinali Alfredo	—	Perugia	100	
Toscanini Arturo	—	Roma	113	Ursi Vincenzo	—	Bari delle Puglie	16	
Toseano Giuseppe	24 (u)	Messina	74	Uttini Luigi	—	Genova (Porto Maurizio)	58	
Tosti Fulco	24 (u)	Caserta	32	V				
Tovini Livio	23, 24 (u)	Vicenza	143	Vacca Francesco	—	Sassari	118	
Traina Giuseppe	—	Mantova	71	Vacca Umberto	—	Napoli	80	
Trappolini Gino	—	Palermo	92	Vaccari Guido	—	Pisa (Livorno)	103	
Trebbi Auguste	—	Firenze	58	Vaccaro Michelangelo	23, 24 (u)	Girgenti	62	
Trontin Silvio	—	Napoli	83	Vacirca Vincenzo	—	Bologna	21	
Treves Claudio	da 22 a 24 (u)	Venezia	139	Vagliasindi Tommaso	—	Siracusa	122	
Trevisani Giuseppe	—	Milano	77	Vagnone Enrico	—	Catania	36	
Tricò Mario	—	Ferrara (Rovigo)	50	Vairo Francesco	—	Torino	129	
Trimechieri Romolo	—	Torino	128	Valente Ettore	—	Salerno	115	
Trolano Ernesto	—	Aquila degli Abruzzi	12	Valentini Ettore	—	Caserta	32	
Trompeo Engenio	—	Potenza	105	Valle Camillo	—	Foggia	55	
Tropeano Giuseppe	—	Roma	111	Valli Giannetto	—	Venezia	139	
Trotta Domenico	—	Napoli	79	Vallone Antonio	21, 22	Roma	112	
		Campobasso (Benevento)	30	Valmaggi Aurelio	—	Lecce	64	
						Firenze	54	

COGNOME E NOME DEI CANDIDATI	LEGISLATURE precedenti	COLLEGI nei quali i candidati si presentarono	Pagina	COGNOME E NOME DEI CANDIDATI	LEGISLATURE precedenti	COLLEGI nei quali i candidati si presentarono	Pagina	
Valmaggi Raffaele	—	Teramo	125	Viggiani Giambattista	—	Potenza	105	
Valsecchi Pasquale	—	Pavia	90	Viggiani Giuseppe	—	Potenza	105	
Valvassori-Peroni Angelo	23, 24 (u)	Milano	77	Vigna Annibale	21, 24 (u)	Alessandria	6	
Vannucci Dino	—	Firenze	54	Vigna Oberdan	—	Udine (Belluno)	136	
Vanzina Alberto	—	Novara	80	Vinaj Vittorio	21 (u)	Cuneo	48	
Vaselli Silvio	—	Siena (Arezzo - Grosseto)	121	Vinci Gaetano	—	Messina	74	
Vasile Vito	—	Trapani	132	Vinels Lidario	—	Cuneo	40	
Vassallo Ernesto	—	Caltanissetta	28	Viola Giovanni	24 (u)	Novara	86	
Vecchia Antonio	—	Treviso	133	Violante Alfredo	—	Foggia	56	
Vecchio Giovanni	—	Catanzaro	38	Violante Ettore	—	Brescia	24	
Vecchio-Verderame Gaetano Arturo	—	Girgenti	62	Visco Francesco fu Claudio	—	Napoli	80	
Vecchini Arturo	22	Ancona (Pesaro e Urbino)	9	Visco Francesco fu Mattiangelo	—	Caserta	33	
Vecchione Gaetano	—	Napoli	84	Visconti Pietro	—	Napoli	79	
Velardi Enrico	—	Caserta	32	Visconti-Venosta Giovanni	—	Como (Sondrio)	43	
Vella Arturo	—	Bari delle Puglie	16	Visocchi Achille	da 21 a 24 (u)	Caserta	32	
Venditti Antonio	da 22 a 24 (u)	Roma	113	Vitagliano Gaetano	—	Bari delle Puglie	17	
Venditti Eduardo	—	Campobasso (Benevento)	20	Vitali Vitichindo	—	Bologna	22	
Veneziale Ferdinando	—	Napoli	83	Vittoria Pasquale	—	Avellino	13	
Veneziani Arturo	—	Campobasso (Benevento)	30	Vivaldi Flaminio Caterino	—	Genova (Porto Maurizio)	59	
Venino Picir Gaetano	24 (u)	Parma (Modena - Piacenza - Reggio nell'Emilia)	97	Viviani Cosare	—	Siena (Arezzo - Grosseto)	121	
Venisti Gennaro	—	Como (Sondrio)	43	Vivona Francesco	—	Trapani	132	
Ventavoli Lorenzo	—	Bari delle Puglie	16	Vizzini Vincenzo	—	Caltanissetta	28	
Vento Sebastiano	—	Lucca (Massa e Carrara)	67	Volpi Giulio	—	Roma	113	
Venturini Giovanni	—	Trapani	132	Volpi Primo	—	Novara	86	
Vercelloni Virgilio	—	Bologna	22	Volpi Ulisse	—	Parma (Modena - Piacenza - Reggio nell'Emilia)	67	
Verdi Alberto	—	Roma	113	Voltan Giovanni Luigi	—	Venezia	139	
Vernocchi Olindo	—	Ferrara (Rovigo)	51	Vuoli Romeo	—	Macerata (Ascoli Piceno)	60	
Veronese Domenico	—	Girgenti	62	W				
Veroni Dante	23, 24 (u)	Vicenza	142	Wanderlingh Giovanni	—	Roma	113	
Versari Francesco	—	Roma	111	Z				
Verso Mendola Antonino	—	Firenze	54	Zaccagnino Domenico	da 22 a 24 (u)	Foggia	56	
Vettori Vittorio	—	Caltanissetta	28	Zaccone Giovanni	—	Cuneo	49	
Viale Antonio	—	Ancona (Pesaro e Urbino)	9	Zadei Guido	—	Brescia	24	
Vicidomini Giuseppe	—	Genova (Porto Maurizio)	50	Zanardi Francesco	—	Bologna	21	
Vidari Giovanni	—	Salerno	116	Zanardini Gino	—	Udine (Belluno)	137	
		Padova	99					
		Torino	128					

COGNOME E NOME DEI CANDIDATI	LEGISLATURE precedenti	COLLEGI nei quali i candidati si presentarono	Pagina	COGNOME E NOME DEI CANDIDATI	LEGISLATURE precedenti	COLLEGI nei quali i candidati si presentarono	Pagina
Zanchi Giuseppe	—	Cosenza	45	Zerbini Luigi	—	Lucca (Massa e Carrara)	66
Zanconi Giovanni . . .	—	Bergamo	19	Zerboglio Adolfo	(21), 22, 23	Alessandria	6
Zanetto Alberico Gioacchino	—	Torino	129	Zibordi Giovanni	24 (u)	Parma (Modena - Piacenza - Reggio nell'Emilia)	95
Zanfagna Mario	—	Caserta	33	Zileri-Dal Verme Roberto	—	Vicenza	143
Zangelmi Carlo	—	Torino	130	Zillioli Sebastiano . . .	—	Bergamo	19
Zaniboni Tito	—	Udine (Belluno)	136	Zilocchi Carlo	—	Bergamo	18
Zannerini Emilio	—	Pisa (Livorno)	103	Zinno Mario	—	Napoli	79
Zannoni Alfredo	—	Ancona (Pesaro e Urbino)	9	Zino Dionisio	—	Genova (Porto Maurizio)	58
Zanoni Carlo	—	Milano	76	Zirano Augusto	—	Cagliari	26
Zanuttini Ettore	—	Udine (Belluno)	136	Zirolla Giovanni	—	Cagliari	26
Zanzi Carlo	—	Alessandria	6			Sassari	118
Zappelli Pancrazio . . .	—	Perugia	101	Zito Nicolò	—	Palermo	91
Zappia Pietro	—	Reggio di Calabria	109	Zorzi Silvio	—	Verona	141
Zava Girolamo	—	Treviso	134	Zuccarini Oliviero . . .	—	Ancona (Pesaro e Urbino)	9
Zavaroni Antonio	—	Parma (Modena - Piacenza - Reggio nell'Emilia)	97	Zucchini Carlo	—	Ravenna (Forlì)	106
Zavataro Renato	—	Foggia	56	Zunini Luigi	—	Genova (Porto Maurizio)	59
		Lucca (Massa e Carrara)	86	Zunino Paolo	—	Genova (Porto Maurizio)	60
Zegretti Raffaele	(22), 24 (u)	Roma	111				